
Årsregnskap

Mission Aviation Fellowship

2019

accountor

Aktivitetsregnskap for Mission Aviation Fellowship

Alle tall i NOK


	Note	2019	2018
<i>Anskaffelse av midler</i>			
Medlemsinntekter		54 128	131 184
Tilskudd		3 072 461	2632463
Innsamlede gaver	8	16 474 608	15 344 499
Sum anskaffede midler		19 601 197	18 108 146
 <i>Forbruk av midler</i>			
Kostnader til anskaffelse av midler	7	2 660 771	3 774 811
Kostnader til formålet		12 097 117	11 985 671
Administrasjonskostnader	3	2 582 163	2 212 274
Sum forbrukte midler	4, 7	17 340 051	17 972 756
 ÅRETS AKTIVITETSRESULTAT			
		2 261 146	135 389
Formålskapital med eksternt pålagte restriksjoner		51 257	-52 285
Annen formålskapital		2 209 889	187 674
Sum disponert	6	2 261 146	135 389

Balanse Mission Aviation Fellowship

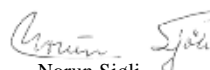
Alle tall i NOK

	Note	2019	2018
Driftsløsøre, inventar, verktøy o.l.		42 076	88 091
Sum anleggsmidler	2	42 076	88 091
Omløpsmidler			
Fordringer			
Andre fordringer		472 843	630 619
Sum fordringer		472 843	630 619
Investeringer			
Bankinnskudd,kontanter o.l.	5	4 363 170	2 775 742
Sum eiendeler		4 878 089	3 494 452
Formålskapital og gjeld			
Formålskapital		3 610 120	1 400 231
Formålskapital med eksterne bindinger		170 173	118 916
Sum opptjent formålskapital		3 610 120	1 400 231
Sum formålskapital	6	3 780 292	1 519 146
Gjeld			
Avsetning for forpliktelser			
Annen langsiktig gjeld			
Kortsiktig gjeld			
Leverandørgjeld		331 718	174 235
Skyldige offentlig e avgifter		310 926	318 529
Annen kortsiktig gjeld	6	455 152	1 482 541
Sum kortsiktig gjeld		1 097 796	1 975 305
Sum gjeld		1 097 796	1 975 305
Sum formålskapital og gjeld		4 878 088	3 494 452


Oslo,
Mission Aviation Fellowship



Dag Kjetil Øyna
Styreleder


Willy Andre Ludvigsen
Daglig leder


Norun Sjøli
Styremedlem


Ivar Harald Henriksen
Styremedlem


Jan Ivar Slengesol Andresen
Styremedlem


Fred - Andres Karlsen
Nestleder

Aktivitetsregnskap Mission Aviation Fellowship

	Note	2019	2018
<i>Anskaffelse av midler</i>			
Medlemsinntekter		54 128	131 184
Tilskudd		3 072 461	2 632 463
Innsamlede midler, gaver, mv			
332 Gaver Prosjekter		50 000	150 000
333 Gaver Fuel		13 194 231	13 181 641
335 Gaver International Staff		242 700	267 474
336 Gaver til Administrasjonskostnad		29 600	21 496
337 Gaver til inntektsskapende arbeid		0	0
338 Gaver til frie midler		2 958 077	1 723 888
Sum innsamlede gaver		16 474 608	15 344 499
Sum anskaffede midler	8	19 601 197	18 108 146
<i>Forbruk av midler</i>			
Kostnader til anskaffelse av midler			
402 Innsamlingskostnad Prosjekter		155 543	332 478
403 Innsamlingskostnad Fuel		2 399 760	3 231 737
404 Kostnader til fordeling	7	0	0
405 Innsamlingskostnad til International Staff		105 468	210 595
Sum kostnader til anskaffelse av midler		2 660 771	3 774 811
Kostnader til formålet			
602 Overføring prosjekter		175 899	580 000
603 Overføring MAF I		7 000 000	6 620 080
605 Overføring International Staff		593 940	614 057
606 Bønn		337 763	255 781
607 Engasjere mennesker for saken		3 989 515	3 915 753
Sum kostnader til formålet		12 097 117	11 985 671
Administrasjonskostnader			
700 Administrasjonskostnader	3	2 582 163	2 212 274
Sum forbrukte midler	4,7,8	17 340 051	17 972 756
ÅRETS AKTIVITETSRESULTAT		2 261 146	135 389
Formålskapital med eksternt pålagte restriksjoner		51 257	-52 285
Annen formålskapital		2 209 889	187 674
Sum disponert	6	2 261 146	135 389

Aktivitetsregnskap for Mission Aviation Fellowship 2019

Noter 2019

Note 1 - Regnskapsprinsipper

Regnskapet er satt opp i samsvar med regnskapsloven og god regnskapsskikk for ideelle organisasjoner.

Resultatregnskapet er klassifisert basert på aktivitet fremfor art. Formålet med et aktivitetsregnskap er å vise alle anskaffede midler fordelt på hovedtyper, og hvordan disse er anvendt i løpet av regnskapsåret. Note 7 viser kostnader etter art.

Formålskapital benyttes i stedet for Egenkapital. Dette er i henhold til god regnskapsskikk for ideelle organisasjoner. Til forskjell fra andre virksomheter er denne kapitalen en kapital som skal brukes til organisasjonens formål og ikke til utdeling eller lignende.

Organisasjonen har ikke økonomisk formål med sin virksomhet og er ikke skattepliktig.

Inntektsføring

Alle midler er innsamlet i Norge. Gaver/ innsamlede midler inntektsføres når de mottas.

Klassifisering og fordeling av kostnader

I aktivitetsregnskapet klassifiseres kostnader i tre hovedgrupper: kostnader til anskaffelse av midler, kostnader til formålet og administrasjonskostnader. Alle kostnader tilhørende en aktivitet er henført til denne. Felleskostnader som kostnader til IT, lokaler, telefon, internett er fordelt mellom aktivitetene etter fordelingsnøkkel.

Klassifisering og vurdering av eiendeler og gjeld

Eiendeler som knytter seg til prosjekter, fordringer som tilbakebetales innen et år samt eiendeler som ikke er bestemt til varig eie eller bruk for virksomheten er klassifisert som omløpsmidler. Øvrige eiendeler er klassifisert som anleggsmidler. Tilsvarende prinsipp er benyttet for gjeldsposter.

Omløpsmidler vurderes til laveste verdi av anskaffelseskost og virkelig verdi. Anleggsmidler vurderes til anskaffelseskost, men nedskrives til virkelig verdi dersom verdifallet ikke forventes å være forbigående.

Selskapet er pliktig å ha en tjenstepensjonsordning, og har en slik ordning som oppfyller kravene etter lov om obligatorisk tjenstepensjon.

Note 2 – Varige driftsmidler

	Inventar og utstyr
Anskaffelseskost 01.01.19	221 444
Tilgang 2019	0
Avgang 2019	0
Anskaffelseskost 31.12.2019	221 444
Akkumulerte av-/nedskrivninger 01.01.19	133 353
Årets avskrivninger	46 015
Avgang 2019	0
Akkumulerte avskrivninger 31.12.2019	179 368
Netto bokført verdi 31.12.19	42 076

Noter 2019

Note 3 - Leieavtaler

Navn	Årlig leie	Leiekontraktens utløp
Husleie Ski Næringspark	61 513	
Husleie Dronningens gate	272 373	
Karl Johans gate 8	85 372	
SUM	419 258	

Note 4 – Lønnskostnader, antall ansatte, godtgjørelse mv

Lønnskostnader består av følgende poster	2019	2018
Lønninger	3 557 125	3 225 662
Arbeidsgiveravgift	550 807	509 723
Pensjonskostnader	224 466	252 230
Andre ytelser	77 742	74 113
Sum lønnskostnader	4 410 140	4 061 728
Gjennomsnittlig antall årsverk	7,5	7,0

	Daglig leder	Styre
Lønn	796 349	

Lønn til daglig leder er inkl. naturalytelser.

Godtgjørelse til revisor	2019
Lovpålagt revisjon	111 750
Andre attestasjonstjenester	
Andre tjenester - rådgivning	7 500

Alle beløp er inkl. mva.

Note 5 – Kontanter og bankinnskudd

	2019	2018
Kontanter og bankinnskudd	4 363 170	2 775 742
Av dette er følgende bundet:		
Skattetrekk for ansatte	206 452	161 994
Skyldig skattetrekk pr. 31.12. utgjorde	199 324	161 994
Likvide midler disponibelt for MAF	4 163 846	2 613 748

Noter 2019

Note 6 – Formålskapital

	Formålskapital med eksternt pålagte restriksjoner	Annen Formålskapital	2019	2018
Formålskapital 01.01.	118 916	1 400 231	1 519 146	1 383 757
Årets resultat	51 257	2 209 889	2 261 146	135 389
Formålskapital 31.12.	170 173	3 610 120	3 780 292	1 519 146

Note 7 – Kostnadsfordeling av SUM FORBRUKTE MIDLER i aktivitetsregnskap

	2019	2018
Kostnader til innsamling av midler		
Overføring til hovedformål	7 000 000	7 262 798
Tilskudd til International Staff	769 839	504 398
Personalkostnader (spesifisert i note 4)	4 410 140	4 061 728
Annen driftskostnad:		
- rekruttering/ giverpleie	116 852	12 164
- giverløp	1 908 243	2 432 519
- database produksjon	324 930	582 962
- kostnader lokaler	419 258	360 403
- leie maskiner, inventar	106 544	91 694
- IT, inventar og utstyr	35 427	112 170
- innkjøpte tjenester / konsulenter	514 284	605 267
- kontorkostnader, telefon	134 679	177 573
- møte og kurskostnader	80 345	65 313
- reisekostnader	409 194	428 970
- reklame, effektivisering, automatisering	163 002	390 832
- andre kostnader	920 422	887 925
- netto finansposter	26 891	3 960
Sum annen driftskostnad	5 160 072	6 143 832
Sum forbrukte midler	17 340 051	17 972 756

Noter 2019

Note 8 – Penger gitt til administrasjon og innsamlingskostnader

I Innsamlede gaver inngår også følgende poster:

336	Gaver til Administrasjonskostnad	29 600
337	Gaver til inntektsskapende arbeid	0
338	Gaver til frie midler	2 958 077

Formålsprosent og innsamlingsprosent

	2019	2018	2017	2016	2015
Innsamlede midler	16 474 608	15 344 499	14 322 258	14 219 621	16 378 086
Kostnad til innsamling	2 260 771	3 774 811	4 252 156	4 542 658	6 535 147
Netto innsamlede midler	14 213 837	11 569 688	10 070 102	9 676 963	9 842 939
Innsamlingsprosent	84 %	75 %	70 %	68 %	60 %
Admin. prosent	15 %	12 %	6 %	5 %	4 %
Formålsprosent	70 %	67 %	69 %	62 %	56 %