

ÅRSRAPPORT 2017



Vi hjelper deg å hjelpe



Vår visjon

Vår visjon er å gi foreldreløse barn en god fremtid, et trygt hjem og en omsorgsfull familie.

Vi innser at det ikke er mulig å hjelpe alle som trenger hjelp. Det finnes mange organisasjoner som tilbyr spesialtilpasset hjelp for ulike situasjoner. Stiftelsen Make Possible (MAP) ønsker å hjelpe barn som har et potensiale til å utvikle det samfunnet de selv vokser opp i. Dette innebærer enkelte begrensninger og forutsetninger:

Med “God framtid” mener vi først og fremst at barna vi skal hjelpe må ha en framtid. Dette innebærer at barnet i utgangspunktet ikke har dødelige eller livstruende sykdommer eller skader. Denne type hjelp krever annen kompetanse og større økonomi. I slike tilfeller har vi valgt å henvise til andre organisasjoner som innehar rett fagkompetanse og som kan tilby lindrende hjelp til alvorlig syke og døende barn.

Med “God framtid” mener vi også at barna skal få mulighet til grunnskole etterfulgt av fagutdanning på yrkesskole eller universitetsnivå. Gjennom utdanning skal barna være rustet til å forsørge seg selv og sin eventuelle fremtidige familie.

Med “trygt hjem” mener vi at barnet skal få bo i et hus/hjem som har tilstrekkelig standard i forhold til normalstandard i det landet barnet bor i, samt at barnet får vokse opp i omgivelser der sikkerhet og trygge rammer har prioritet.

Med “omsorgsfull familie” mener vi et fellesskap der alle bidrar til gjensidig å utvikle hverandres ressurser og ferdigheter. Dette betyr at barnet som blir tatt inn i fellesskap bør ha ressurser som kan utvikles. Det forutsettes at barnet ved opptak har utviklet tilstrekkelig evne til å kommunisere med sine omgivelser og representere seg selv.

Konseptet i stiftelsen Make Possible er å hjelpe flere grupper mennesker på en og samme tid. Vi søker å finne vinn – vinn situasjoner, der den enes behov medfører et samspill som bedrer situasjonen både for de som hjelper, og for de som blir hjulpet.

Det lever mange enker i Afrika. Noen av dem har ikke bare mistet sin ektemann, men også barna og av og til resten av den nære familie. Disse enkene har det ofte svært vanskelig, uten inntekter og ofte uten det aller mest nødvendige i livet. Ved å tilby enker å innta rollen som mødre for små grupper foreldreløse barn, skapes en ny familieinstitusjon. Barna får den nødvendige kjærlighet og omsorg og en ny mulighet i livet etter tapet av sine egne foreldre. Samtidig får kvinnene en ny familie der det er behov for henne, og med det, får hun også mye av sin verdighet tilbake. Den nye familiesituasjonen skaper fremtid og håp for alle.



Årsberetning 2017

Virksomhetens art:

Formålet til stiftelsen Make Possible (MAP) er å gi foreldreløse barn en god fremtid, et trygt hjem og en omsorgsfull familie. For å nå dette formålet, leier og bygger MAP hus for foreldreløse barn. Barna bor sammen med en enke som har det daglige ansvaret for barna. Barna får et balansert kosthold, daglig stell og utdanning.

Ved utgangen av 2017 har til sammen 49 av de foreldreløse barna startet på secondary school, de fleste på internatskole. Kostnaden per elev er noe høyere på secondary school. Dette har blitt finansiert ved salg av annonser på stiftelsens hjemmeside og ved verving av faddere og ved reduksjon i kostnader til mat ved egenproduksjon.

Som et ledd i vår satsning på bæredyktig utvikling av våre prosjekter, har vi tidligere satt i gang matproduksjonsprogram i de fleste av prosjektene. Totalt omfatter disse programmene oppdrett av fisk, avl av gris, høns, kaniner, geiter, samt dyrking av mais, poteter og grønnsaker. I to av prosjektene kostnadene i til mat blitt redusert med 50%, mens det i andre prosjekt har variert mellom 10 - 30% reduksjon i disse kostandene. Målet er å utvide matproduksjonen slik at samtlige prosjekt så snart som mulig skal være fullt ut selvforsynte med mat.

Utgående informasjon:

Informasjonsbladet har blitt sendt til faddere og givere i Norge. Gjennom året har annonser på hjemmeside, i informasjonsbladet og på storskjerm gitt stabile inntekter. Frivillige medarbeidere har drevet oppsøkende virksomhet med annonsesalg.

Innsamlingsaktiviteter:

Gjennom året har det vært lite innsamlingsaktiviteter. I stor grad har eksisterende faddere rekruttert nye faddere. Innsamlede penger fra faddere som gir på avtalegiro har i løpet av året økt fra kr. 88.000 til kr. 90.150. Innsamlede penger fra faddere som gir pr. giro har gått noe ned.

Årsregnskapet – Fortsatt drift:

Årsregnskapet for 2017 viser en omsetning på kr. 1 813 046 - marginalt ned i forhold til 2016. Gaveinntekter utgjør kr. 1 570 230 - ned med kr. 66 804 i forhold til 2016. Regnskapet viser et underskudd på kr. 33 995, som føres mot annen egenkapital. Totale forbrukte midler ble i 2017 kr. 1 847 041 (direkte utbetalt kr 1 717 532 + innsamlingskostnader kr. 22.395 + administrasjonskostnader kr. 107 113).

Arbeidsmiljø og ansatte:

Stiftelsen har kun frivillige medarbeidere fordelt på flere fylker i Norge.


Miljørapport, forskning og utvikling


Stiftelsens virksomhet medfører ikke forurensning av det ytre miljø. Det utføres ikke aktiviteter innen forskning og utvikling.


Likestilling


Pr. 31.12 2017 bestod styret av tre mannlige og to kvinnelige styrerepresentanter. Ved eventuelle valg av nye styremedlemmer eller ved nyansettelser vil man ta hensyn til lov om likestilling mellom kjønnene.

Mosjøen 2. mai 2017


Jan Nestvold
Formann


Bjørn Aune
Styremedlem


Emy Hykkerud
Styremedlem


Roger Larsen
Styremedlem


Anne Beathe Olsen
Styremedlem


Resultatregnskap


	Note	2017	2016
AKTIVITETSREGNSKAP			
Anskaffede midler			
Innsamlede midler, gaver, mm		1 570 230	1 637 671
Andre inntekter		242 250	255 200
Finaninntekter		566	703
Sum anskaffede midler		1 813 046	1 893 574
Forbrukte midler			
Utbetaling til vedtektsfestet formål	2	1 717 532	1 810 742
Innsamlingskostnader	2	22 395	32 814
Administrasjonskostnader	1	107 113	36 965
Sum forbrukte midler		1 847 041	1 880 520
Årets aktivitetsresultat		(33 995)	13 053
Tillegg/reduksjon av egenkapital			
Overføringer annen egenkapital		(33 995)	13 053
Sum tillegg/reduksjon av egenkapital		(33 995)	13 053


Balanse pr. 31.12.2017


	Note	31.12.2017	31.12.2016
EIENDELER			
OMLØPSMIDLER			
Fordringer			
Kundefordringer		38 000	24 100
Sum fordringer		38 000	24 100
Bankinnskudd, kontanter o.l.	4	395 100	442 995
SUM OMLØPSMIDLER		433 100	467 095
SUM EIENDELER		433 100	467 095
EGENKAPITAL OG GJELD			
EGENKAPITAL			
Innskutt egenkapital			
Stiftelseskapital	5	102 000	102 000
Sum innskutt egenkapital		102 000	102 000
Opptjent egenkapital			
Annen egenkapital		331 100	365 095
Sum opptjent egenkapital		331 100	365 095
SUM EGENKAPITAL		433 100	467 095
SUM EGENKAPITAL OG GJELD		433 100	467 095


Mosjøen, 31. desember 2017 / 2. mai 2018


Jan Nestvold
Formann


Bjørn Aune
Styremedlem


Emy Hykkerud
Styremedlem


Roger Larsen
Styremedlem


Anne Beathe Olsen
Styremedlem

Noter 2017

Regnskapsprinsipper:

Årsregnskapet er satt opp i samsvar med regnskapsloven og god regnskapsskikk, samt relevante bestemmelser i Norsk Regnskaps Standard for ideelle organisasjoner.

Omløpsmidler og kortsiktig gjeld

Omløpsmidler og kortsiktig gjeld omfatter normalt poster som forfaller til betaling innen ett år etter siste dag i regnskapsåret, samt poster som knytter seg til varekretsløpet. Omløpsmidler vurderes til laveste verdi av anskaffelseskost og antatt virkelig verdi (Laveste verdis prinsipp).

Anleggsmidler og langsiktig gjeld

Anleggsmidler omfatter eiendeler bestemt til varig eie og bruk for virksomheten. Anleggsmidler er vurdert til anskaffelseskost. Varige driftsmidler føres opp i balansen og avskrives over driftsmidlets forventede økonomiske levetid. Varige driftsmidler nedskrives til virkelig verdi ved verdifall som forventes ikke å være av forbigående art. Nedskrivninger blir reversert når grunnlaget for nedskrivningen ikke lenger finnes å være til stede.

Inntektsføring

Inntektsføring ved salg av varer skjer på leveringstidspunktet. Tjenester inntektsføres i takt med utførelsen.

Fordringer

Kundefordringer føres opp i balansen til pålydende etter fradrag for avsetning til påregnelig tap. Avsetning til påregnelig tap gjøres på grunnlag av en individuell vurdering av de enkelte fordringene. Andre fordringer er også gjenstand for en tilsvarende vurdering.

Pantstillelser, garantiansvar, mv

Make Possible har ingen garantiansvar, og stiftelsens eiendeler er ikke pantsatt til fordel for noen kreditorer.

Skatt

Make Possible er fritatt for formues og inntektsskatt i henhold til skattelovens § 2-32.

Note 1 – Lønn, honorarer og andre dirfskostnader

Selskapet har ingen ansatte og det har ikke blitt utbetalt lønn i regnskapsåret. Det er ikke betalt ut noen godtgjørelse til daglig leder eller styret i regnskapsåret.

Honorar til revisor består av:

Revisjon	6 250
Andre tjenester	3 750
Samlet honorar til revisor	10 000

Fordeling av felleskostnader mellom de ulike aktivitetene i aktivitetsregnskapet

Noter 2017

Som felleskostnader regnes: Revisjonskostnader, Avgift Innsamlingskontrollen, Kontorrekvisita, Programvare, Internett, Porto,

Stiftelsen har lav aktivitet i forhold til innsamlinger. Mesteparten av inntekter kommer via avtalegiro og faste trekk fra faddere. Andel tidsforbruk til innsamlingsaktiviteter er estimert til 10 %. Andel tidsforbruk til salgsaktiviteter er estimert til 5%, Tidsforbruk til oppfølging av prosjekter er estimert til 55%, mens andelen tidsforbruk til utarbeidelse av budsjetter og til utbetaling til prosjekter er estimert til 30%.

Stiftelsen har ingen ansatte. Alt arbeid baseres på frivillig innsats. Fordelbare administrasjonskostnader er fordelt i forhold til estimert tidsbruk.

Felleskostnader	Innsamling (10%)	Salg (5%)	Oppfølging prosjekt (55%)	Utbetalinger prosjekt (30%)	Fordelings-nøkkel
Administrasjon/ lønn	0	0	0	0	Tidsbruk
Revisjon	1 000,00	500,00	5 500,00	3 000,00	Tidsbruk
Årsavgifter	87,00	43,50	478,50	261,00	Tidsbruk
IT	468,32	234,16	2 575,73	1 404,94	Tidsbruk
Porto *)	2 268,00	630,00	41 903,01	0	Faktisk bruk
Bankgebyrer	0	0	0	14 061,19	Faktisk bruk
SUM	3 823,32	1 407,66	50 457,24	18 727,13	

*) Porto innsamling: 6 utsendelser til 27 girogivere= 6*27*kr. 14,00 = kr. 2.268,00. Salg: Utsendelse av faktura 45*kr.14,00 = kr. 630,00. Resten er utsendelse av informasjonsblad og annen post relatert til prosjektoppfølgning.

Note 2 - Utbetaling til vedtektsfestede formål

	I år	I fjor
Støtte til foreldreløse barn i Kamuli District, Uganda	733 848	703 891
Støtte til foreldreløse barn i HOH Arusha, Tanzania og Kenya	455 200	426 310
Støtte til foreldreløse barn i Arusha, Tanzania	12 336	100 807
Støtte til foreldreløse barn i Fountain of Hope, Malawi	76 191	89 855
Støtte til foreldreløse barn i Pillar of Hope, Etiopia	235 832	251 623
Støtte til foreldreløse barn i Lodwar, Jopeva, Kenya	17 808	21 059
Støtte til foreldreløse barn i HGGM, Mubende, Uganda	122 848	145 039
Sum overført	1 654 063	1 738 584
Reisekostnader oppfølging prosjekt	34 719	28 977
Informasjonsblad vedr. prosjektene, mm.	28 750	43 181
Totalt	1 717 532	1 810 742

Kommentar om vurdering av hvorvidt info-blad er en innsamlingskostnad eller en formålskostnad.

Hensikten med infoformasjonsbladet er å informere om stiftelsens arbeid for å rekruttere frivillige medarbeidere til frivillig innsats i Norge eller i prosjektland for kortere eller lengre perioder. Det er ikke ønskelig at bladet skal fremstå som et innsamlingsorgan, og trykkes følgelig ikke med giro-innstikk. Bladet genererer annonseinntekter som dekker kostnadene til trykking og distribusjon av bladet. Distribusjon av bladet skjer på dugnad av frivillige medarbeidere (95,5%) og ved utsendelse i posten (4,5%).

På dette grunnlaget vurderes kostnader relatert til Info-bladet ikke som innsamlingskostnader, men som kostnader som gir stiftelsens formål.

Noter 2017

Note 3 - Nøkkeltall - innsamlingsprosent

Av driftskostnader er følgende kostnader direkte knyttet til prosjekter i Norge og utlandet:

Kostnadslinje i regnskapet	Totalbeløp	Til prosjekt
Direkte utbetalt til prosjekt	1 717 532	1 717 532
Lønn og personalkostnader	0	0
Totalt	1 717 532	1 717 532

Totale gaveinntekter **1 570 230**

Nøkkeltall i %	2017	2016	2015	2014
Utbetalt til prosjekter i % av gaver	100%	100%	100%	100%

Innsamlingsprosent beregnet i henhold til Lov om registrering av innsamlinger, hvor loven forutsetter at innsamlingsprosenten skal være minst 65%:

	2017	2016
A Brutto inntekt fra innsamlingsaktiviteter	1 570 230	1 637 671
B Innsamlingskostnader	22 395	32 814
C Disponibelt til formålet	1 547 835	1 604 857
Innsamlingsprosent	98,6%	98,0%

Note 4 - Bankinnskudd, kontanter o.l.

Skattetrekkkinnskudd utgjør pr 31.12. i år kr 0 og utgjorde pr 31.12. i fjor kr 0.

Note 5 - Stiftelsens egenkapital

	Grunnkapital	Annen EK	SUM
Pr 1.1.	102 000	365 095	467 095
Anvendt til årsresultat		-33 995	-33 995
Pr 31.12.	102 000	331 100	433 100