


STRØMMESTIFTELSEN - AKTIVITETSREGNSKAP

Note	Strømmestiftelsen 2017	Strømmestiftelsen 2016	Konsolidert 2017	Konsolidert 2016	Note
Anskaffede midler					
Offentlige tilskudd	3	103 552 690	82 834 592	103 552 690	82 887 092
Tilskudd fra andre organisasjoner	4	29 353 115	21 934 008	29 353 115	21 934 008
Private gaver	5	59 984 410	64 239 065	59 984 410	64 239 065
Næringslivssamarbeid	6	15 318 521	16 622 300	15 318 521	16 622 300
Netto finansposter	7	-84 311	1 457 980	-84 311	1 448 992
Andre driftsinntekter		978 002	1 172 697	978 002	1 172 697
Sum anskaffede midler		209 102 427	188 260 640	209 102 427	188 304 152
Forbrukte midler					
Kostnader til anskaffelse av midler					
Kostnader til innsamling av midler	8	-17 502 606	-15 568 205	-17 502 606	-15 568 205
Andre kostnader til anskaffelse av midler	8	-3 361 631	-3 485 005	-3 361 631	-3 602 404
Sum kostnader til anskaffelse av midler	1	-20 864 237	-19 053 210	-20 864 237	-19 170 609
Kostnader til formål:					
Prosjektstøtte til lokale partnere/prosjekter	9	-139 317 454	-115 106 659	-139 317 454	-113 987 066
Naturkatastrofehjelpe	10	-2 084 367	-2 528 356	-2 084 367	-2 528 356
Prosjektoppfølgning ved regionkontor	11	-35 198 147	-29 560 655	-35 198 147	-29 560 655
Prosjektoppfølgning fra Kristiansand	12	-10 713 431	-10 678 564	-10 713 431	-10 913 362
Informasjons- og folkeopplysningsarbeid	13	-4 983 999	-6 850 195	-4 983 999	-6 850 195
Sum kostnader til formål	1	-192 297 399	-164 724 430	-192 297 399	-163 839 635
Kostnader til administrasjon	1	-7 038 642	-7 449 088	-7 038 642	-7 566 487
Sum forbrukte midler	1, 25	-220 200 277	-191 226 728	-220 200 277	-190 576 731
Merverdiavgiftskompensasjon	14	2 219 520	2 335 097	2 219 520	2 335 097
Resultat Mikrofinans (MF)				2 327 211	-470 214
Resultat fra investering i andre selskap (inkl korr. tidl. år)				-349 209	-503 936
Årets aktivitetsresultat		-8 878 330	-630 991	-6 900 328	-911 632
Herav minoritetens andel (Mimeta)					-145 983,51
Tillegg / reduksjon formålkapital					
Endring i formålkapital med restriksjoner (SF/andre selskap)	15 B	-868 765	-11 271 281	-1 217 974	-12 201 301
Endring i formålkapital med restriksjoner (mikrofinans)				2 327 211	649 379
Overført til / (fra) annen formålkapital	15	-8 009 565	10 640 290	-8 009 565	10 640 290
Sum tillegg / reduksjon formålkapital		-8 878 330	-630 991	-6 900 328	-911 632

Kristiansand 8. juni 2018


Hans Christian Vadseth
Styreleder


Ingunn Folkestad Breistein
Styremedlem



Arvid Grundenkjøn
Styremedlem



Nyaradzayi Gumbonzvanda
Styremedlem


Kristine Storesletten Sødal
Generalsekretær



Snorre Kjesbu
Styremedlem


Lars Saaghus
Styremedlem


Iduunn Helle
Styremedlem

STRØMMESTIFTELSEN - BALANSE PR 31.12

FORMÅLSKAPITAL OG GJELD	Note	Strømmestiftelsen		Konsolidert		Note
		2017	2016	2017	2016	
Formålskapital (FK)						
Grunnkapital		3 326 092	3 326 092	3 326 092	3 326 092	
Opptjent formålskapital						
FK med restriksjoner (SF prosjekt)	15 B	4 910 378	5 779 143	4 910 378	5 779 143	
FK med restriksjoner (Mikrofinans)	15	106 882 512	106 882 512	134 094 385	136 765 442	
Annen formålskapital	15	67 543 173	75 552 738	103 221 982	106 863 160	
Sum opptjent formålskapital		179 336 063	188 214 393	242 226 745	249 407 745	
SUM FORMÅLSKAPITAL	15	182 662 155	191 540 485	245 552 837	252 733 837	32
GJELD						
Langsiktig gjeld						
Pensjonsforpliktelser	22	-	-	-	-	
Sluttgratiale ved regionkontor	24	7 432 938	6 338 715	7 432 938	6 338 715	
Legatforpliktelser		150 000	150 000	150 000	150 000	
Andre avsetninger for forpliktelser		-	-	-	4 125 060	
Sum langsiktig gjeld		7 582 938	6 488 715	7 582 938	10 613 775	
Kortsiktig gjeld						
Leverandørgjeld		6 013 480	4 320 354	6 013 480	4 320 354	
Skyldige offentlige avgifter		2 207 891	2 320 532	2 207 891	2 320 532	
Skyldig til ansatte		2 417 187	2 040 067	2 417 187	2 040 067	
Konsernintern gjeld	19	1 823 769	1 238 425	-	-	
Tidsavgrensing prosjektinntekter	3, 4, 6	37 234 430	34 503 264	37 234 430	34 503 264	
Annen kortsiktig gjeld		932 394	1 875 248	932 394	1 875 248	
Sum kortsiktig gjeld		50 629 151	46 297 890	48 805 381	45 059 464	
SUM GJELD		58 212 088	52 786 605	56 388 319	55 673 239	
SUM FORMÅLSKAPITAL OG GJELD		240 874 243	244 327 090	301 941 156	308 407 076	


Kristiansand 8. juni 2018



Hans Christian Vadseth
Styreleder

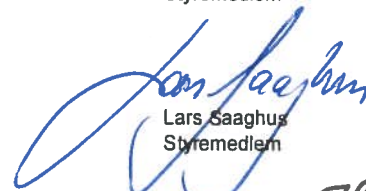


Snorre Kjesbu
Styremedlem


Ingunn Folkestad Breistein
Styremedlem


Arvid Grundekjøn
Styremedlem


Nyaradzayi Gumbonzvanda
Styremedlem



Lars Saaghus
Styremedlem


Idunn Helle
Styremedlem


Kristine Storesletten Sødal
Generalsekretær

STRØMMESTIFTELSEN - BALANSE PR 31.12

EIENDELER	Note	Strømmestiftelsen 2017	Strømmestiftelsen 2016	Konsolidert 2017	Konsolidert 2016	Note
Anleggsmidler						
Varige driftsmidler						
Eiendom - kontorlokaler	16	6 834 589	7 139 221	6 834 589	7 139 221	
Inventar, kontormaskiner og datasystem	16	195 202	216 201	195 202	216 201	
Sum varige driftsmidler		7 029 791	7 355 422	7 029 791	7 355 422	
Finansielle anleggsmidler						
Investeringer i datterselskap	17	37 329 847	37 329 847	-	-	
Investeringer i andre selskap	18	200 000	705 000	863 483	1 125 155	
Investeringer i mikrofinans		-	-	171 007 390	177 019 315	31
Lån til datterselskap	19	72 210 100	75 316 208	-	-	
Overfinansiering pensjonsmidler	22	917 176	490 861	917 176	490 861	
Langsiktige fordringer	19	5 050 000	5 414 935	5 050 000	5 414 935	
Sum finansielle anleggsmidler		115 707 123	119 256 851	177 838 048	184 050 265	
Sum anleggsmidler		122 736 913	126 612 273	184 867 839	191 405 687	
Fordringer						
Kundefordringer		592 513	995 260	592 513	995 260	
Konserninterne fordringer	19	1 064 013	713 428	-	-	
Andre kortsiktige fordringer	23	6 736 225	3 766 371	6 736 225	3 766 371	
Sum fordringer		8 392 751	5 475 059	7 328 738	4 761 631	
Investeringer i finansielle omløpsmidler	20	31 574 540	26 389 422	31 574 540	26 389 422	
Bankinnskudd og kontanter	21	78 170 040	85 850 337	78 170 040	85 850 337	
Sum omløpsmidler		118 137 330	117 714 818	117 073 317	117 001 390	
SUM EIENDELER		240 874 243	244 327 090	301 941 156	308 407 077	

STRØMMESTIFTELSEN - KONTANTSTRØMOPPSTILLING
(Den indirekte metoden)

	Note	2017	2016	Konsolidert 2017	Konsolidert 2016
Arets aktivitetsresultat		-8 878 330	-630 991	-6 900 328	-911 632
Justering mikrofinansvirksomhet				1 013 656	1 641 372
Resultatandel fra investeringer i andre selskaper				349 209	503 936
Ikke realiserte tap på investeringer, eks. finansielle omløpsmidler		-	-	-	-
Ordinære avskrivninger og nedskrivninger	16	322 633	403 057	322 633	403 057
Tap/Gevinst ved avhendelse av varige driftsmidler		-	-	-	-
Tap/Gevinst ved avhendelse av investeringer		-495 000	-8 988	-495 000	-
Forskjell mellom resultatført pensjon og betalte ytelser	22	-426 315	-491 701	-426 315	-491 701
Poster i aktivitetsregnskapet uten likviditetseffekt		-598 682	-97 632	-249 473	415 292
Salgssum ved avhendelse av varige driftsmidler	16	3 000	2 600	3 000	2 600
Anskaffelse av varige driftsmidler	16	-	-	-	-
Salgssum ved avh. av datter-/tilknyttede selskap	17,18	1 000 000	138 988	1 000 000	-71 022
Endring i utlån til datterselskap	19	3 106 108	1 500 000	-	-
Endring i langsiktige fordringer	19	364 935	-5 414 935	364 935	-5 414 935
Endring i langsiktig gjeld		1 094 222	831 724	1 094 222	831 724
Investeringer, avhendelser og finansiering		5 568 265	-2 941 623	2 462 157	-4 651 633
Endring i kundefordringer / andre kortsiktige fordringer		-2 917 693	4 601 459	-2 567 107	3 999 374
Endring i leverandørgjeld / annen kortsiktig gjeld		1 600 094	3 692 067	1 014 751	3 344 595
Endring i tidsavgrensing prosjektinntekter	3, 4, 6, 23	2 731 167	32 691 124	2 731 161	32 460 420
Andre endringer		1 413 568	40 984 650	1 178 805	39 804 388
Sum likviditetsendringer gjennom året		-2 495 180	37 314 404	-2 495 180	36 297 790
Beh av kontanter og finansielle omløpsmidler 1.1.		112 239 759	74 925 355	112 239 759	75 941 969
Beholdning av kontanter og finansielle omløpsmidler 31.12.		109 744 580	112 239 759	109 744 579	112 239 759
Spesifikasjon:					
Investeringer i finansielle omløpsmidler	20	31 574 540	26 389 422	31 574 540	26 389 422
Bankinnskudd og kontanter	21	78 170 040	85 850 337	78 170 040	85 850 337
Beholdning av kontanter og finansielle omløpsmidler 31.12.		109 744 579	112 239 759	109 744 579	112 239 759