

Årsregnskap

Right to play

2017

Right To Play Norge
Aktivitetsregnskap 2017

NOTE	ANSKAFFEDE MIDLER	2017	2016
	Tilskudd (offenlige midler)		
	Tilskudd fra NORAD	35 079 601	29 585 000
	Tilskudd NORAD andel Adm.	<u>1 084 085</u>	<u>915 000</u>
	Sum tilskudd offentlige midler	<u>36 163 686</u>	<u>30 500 000</u>
	Gaver		
	Gaver og innsamlinger	4 916 728	5 226 255
	Gaver/innsamling Tanzania	0	0
	Gaver innsamling Uganda	<u>0</u>	<u>266 280</u>
	Sum Gaver	<u>4 916 728</u>	<u>5 492 535</u>
	Inntekter fra operasjonelle aktiviteter		
	Sponsorer/Samarbeidsavtaler	<u>3 990 369</u>	<u>2 775 337</u>
	Sum sponsorer/samarbeidsavtaler	<u>3 990 369</u>	<u>2 775 337</u>
	Finans- og investeringsinntekter		
	Renteinntekt & agio	<u>6 476</u>	<u>6 553</u>
	Sum finans- og investeringsinntekter	<u>6 476</u>	<u>6 553</u>
	SUM ANSKAFFEDE MIDLER	<u>45 077 259</u>	<u>38 774 425</u>
	FORBRUKTE MIDLER		
	Kostnader til anskaffelse av midler		
	Kostnader til innsamling	<u>1 170 149</u>	<u>1 149 334</u>
	Sum kostnader til anskaffelse av midler	<u>1 170 149</u>	<u>1 149 334</u>
	Andre kostnader til anskaffelse av andre midler (Sponsor etc.)		
	Kostnader til anskaffelse av sponsorinntekter	<u>1 203 483</u>	<u>1 180 974</u>
	Sum kostnader til anskaffelse av andre midler	<u>1 203 483</u>	<u>1 180 974</u>
	Kostnader til formålet		
	<i>Overførte midler til RTPs hovedkontor for videreformidling til prosjekter</i>		
	Ovf. Offenlige midler	35 079 601	29 162 617
	Oppf av NORAD prosjekter fra Norge	636 656	422 383
	Ovf. Gaver	3 900 000	2 900 000
	Ovf. Gaver Tanzania	0	0
	Overf Gaver Uganda	226 473	150 948
	Kostnader til formålet	<u>1 597 220</u>	<u>1 788 310</u>
2	Sum kostnader til formålet	<u>41 439 950</u>	<u>34 424 258</u>
	Administrasjonskostnader		
	Adm.kostnader	<u>759 629</u>	<u>1 043 399</u>
	Sum Administrasjonskostnader	<u>759 629</u>	<u>1 043 399</u>
	SUM FORBRUKTE MIDLER	<u>44 573 211</u>	<u>37 797 965</u>
	ARETS AKTIVITETSRESULTAT	<u>504 048</u>	<u>976 460</u>
4	Tillegg/Reduksjon egenkapital		
	Overført fra egenkapital med eksternt pålagte restriksjoner	0	0
	Overført til / fra annen egenkapital	<u>504 048</u>	<u>976 460</u>
		<u>504 048</u>	<u>976 460</u>

Right To Play Norge

Balanse pr 31. desember

NOTE	EIENDELER	2017	2016
	Omløpsmidler		
	Fordringer		
	Kundefordringer	1 728 589	1 266 716
	Andre fordringer	1 365 986	464 009
	Sum fordringer	<u>3 094 575</u>	<u>1 730 725</u>
5	Bankinnskudd, kontanter o.l.	<u>4 689 136</u>	<u>4 560 280</u>
	Sum omløpsmidler	<u>7 783 711</u>	<u>6 291 005</u>
	SUM EIENDELER	<u><u>7 783 711</u></u>	<u><u>6 291 005</u></u>

Right To Play Norge

Balanse pr 31. desember

NOTE EGENKAPITAL OG GJELD

	2017	2016
Egenkapital		
4 Grunnkapital	100 000	100 000
4 Annen egenkapital	5 075 474	4 571 426
Sum egenkapital	5 175 474	4 671 426
Gjeld		
Kortsiktig gjeld		
Leverandørgjeld	70 659	47 539
Skyldige offentlige avgifter	532 284	606 845
7 Gjeld til Right to Play International	1 400 000	0
Annen kortsiktig gjeld	605 294	965 196
Sum kortsiktig gjeld	2 608 237	1 619 579
Sum gjeld	2 608 237	1 619 579
SUM EGENKAPITAL OG GJELD	7 783 711	6 291 005

Oslo, 9. april 2018



Ted Halvard Skattum
styreleder




Nils Harald Thommessen
styremedlem



Berly Lund Grønning
styremedlem




Johann Olav Koss
styremedlem



Jan Kvalheim
styremedlem



Denise K Peterson Ringnes
styremedlem




Åse Kleveland
styremedlem



Glenn Solberg
styremedlem



Kristin Skauan Kleven
styremedlem



Jimmy Vika
daglig leder

Right To Play Norge

Noter til regnskapet 2017

Note 1 Regnskapsprinsipper

Årsregnskapet er satt opp i samsvar med regnskapsloven av 1998 og NRS(F) God regnskapsskikk for ideelle organisasjoner. Organisasjonen følger også reglene for små foretak.

Hovedregel for vurdering og klassifisering av eiendeler og gjeld

Eiendeler bestemt til varig eie eller bruk er klassifisert som anleggsmidler. Andre eiendeler er klassifisert som omløpsmidler. Fordringer som skal tilbakebetales innen et år er klassifisert som omløpsmidler. Ved klassifisering av kortsiktig og langsiktig gjeld er tilsvarende kriterier lagt til grunn.

Omløpsmidler vurderes til laveste av anskaffelseskost og virkelig verdi.

Anleggsmidler vurderes til anskaffelseskost, men nedskrives til gjenvinnbart beløp dersom dette er lavere enn bokført verdi, og verdifallet forventes ikke å være forbigående. Anleggsmidler med begrenset økonomisk levetid avskrives planmessig.

Fordringer

Kundefordringer og andre fordringer er oppført til pålydende etter fradrag for avsetning til forventet tap. Avsetning til tap gjøres på grunnlag av en individuell vurdering av de enkelte fordringer.

Bankinnskudd, kontanter og lignende

Bankinnskudd, kontanter ol. inkluderer kontanter, bankinnskudd og andre betalingsmidler med forfallsdato som er kortere enn tre måneder fra anskaffelse.

Pensjoner

Stiftelsen har en innskuddsordning. Årets innbetaling til pensjonsordningen er kostnadsført.

Inntekter

Prosjektmidler mottatt fra donor før prosjektstart bokføres som mottatte forskudd i balansen. Inntektsføring skjer da i takt med fremdrift på det enkelte prosjekt. Tilskudd regnskapsføres til verdien av tilskuddet på transaksjonstidspunktet.

Inntekter fra markedsaktiviteter (innsamlinger, gaver, etc) blir inntektsført brutto ved innbetaling.

Kostnader

Kostnader knyttet til en bestemt inntekt regnskapsføres i samme periode som tilhørende inntekt.

Kostnader er i størst mulig grad direkte henført til den aktiviteten de tilhører. Kostnader tilhørende mer enn en aktivitet, er så godt som mulig fordelt på en rimelig, pålitelig og konsistent måte på de ulike aktivitetene. Fordelingsnøkkel på lønn er medgått tid til de ulike aktivitetene. På andre kostnader foreligger det en konkret vurdering.

Kostnader til innsamling av midler inkluderer andel av lønn og kontorkostnader.

Kostnader til innsamling av andre midler gjelder anskaffelse og oppfølging av sponsorer.

Kostnader til prosjekter gjelder anskaffelse og oppfølging av prosjekter.

Administrasjonskostnader er kostnader som ikke kan henføres til en bestemt aktivitet.

Note 2 Kostnader spesifisert etter art

	2017	2016
Lønn- og personalkostnader (se note 3)	3 107 338	3 799 980
Reise- og oppholdskostnader	289 519	349 221
Gaver og tilskudd overført til prosjekter	39 206 074	32 213 565
Annen driftskostnad	1 970 280	1 435 200
Sum forbrukte midler	44 573 212	37 797 965

Note 3 Lønn- og personalkostnader

	2017	2016
Lønn inkl. feriepenger	2 549 598	3 165 488
Arbeidsgiveravgift	435 918	484 814
Pensjonskostnader	121 663	148 339
Annen personalkostnad	159	1 339
Sum Lønn- og personalkostnader	3 107 338	3 799 980

Antall årsverk sysselsatt i regnskapsåret 3,6 4,2

Foretaket er pliktig til å ha tjenstepensjonsordning etter lov om obligatorisk tjenstepensjon, og har pensjonsordning som tilfredsstiller kravene i denne loven.

Ytelser til ledende personer	Lønn	Pensjons- kostnader	Annen godtgjørelse
Daglig leder	795 940	41 294	4 392

Det er ikke utbetalt honorar eller andre ytelser til styret i 2017.

Revisor

Godtgjørelse til Deloitte AS og samarbeidende selskaper for revisjon utgjør i 2016 kr 90.000 ekskl. MVA. Godtgjørelse attestasjoner utgjør kr 4.000 og godtgjørelse for andre tjenester utgjør kr 19.700 ekskl. mva.

Note 4 Egenkapital

	Grunnkapital	Annen ek.	Sum
Egenkapital 01.01.17	100 000	4 571 426	4 671 426
Årets aktivitetsresultat	-	504 048	504 048
Egenkapital 31.12.17	100 000	5 075 474	5 175 474

Note 5 Bankinnskudd

Bankinnskudd, kontanter og lignende omfatter bundne skattetrekkmidler med kr 348.274

Note 6 Formålsprosent, innsamlingsprosent og administrasjonsprosent

	2017	2016	2015	2014	2013
Formålsprosent	93,0	91,1	90,3	92,0	95,0
Innsamlingsprosent	76,2	79,1	79,9	83,9	86,4
Administrasjonsprosent	1,7	2,8	3,3	1,9	1,7

Formålsprosent = Sum kostnader til formålet / Sum forbrukte midler

Innsamlingsprosent = Disponibelt til formålet / Innsamlede midler

Disponibelt til formålet = Innsamlede midler - kostnader til innsamlinger

Administrasjonsprosent = Administrasjonskostnader / Sum forbrukte midler

Organisasjonens totale inntekter økte med 6,3 millioner kroner i 2017. Likevel har innsamlingsprosenten gått ned fra 2016 til 2017. Dette skyldes at det som klassifiseres som gaver og innsamlinger i regnskapet er redusert, men kostnader til innsamling har økt noe fra 2016. De økte kostnadene til innsamling forventes å gi positive utslag på innsamlingsprosenten for senere år.

Endringen i administrasjonsprosent fra 2016 til 2017 skyldes bevisste reduksjoner i administrasjonskostnader.

Note 7 Nærstående parter

Nærstående parter til Right to Play Norge er Right to Play International og andre Right to Play avdelinger.

Ved utgangen av 2017 har Right to Play Norge en gjeld til Right to Play International på 1.400.000.

I løpet av 2017 er det overført kr 38.979.601 til Right to Play International.