

Årsregnskap

Right to play

2016

Right To Play Norge
Aktivitetsregnskap 2016

| NOTE | ANSKAFTEDE MIDLER | 2016 | 2015 |
|------|--|--------------------------|--------------------------|
| | Tilskudd (offenlige midler) | | |
| | Tilskudd fra NORAD | 29 585 000 | 29 100 000 |
| | Tilskudd NORAD andel Adm. | 915 000 | 900 000 |
| | Sum tilskudd offentlige midler | <u>30 500 000</u> | <u>30 000 000</u> |
| | Gaver | | |
| | Gaver og innsamlinger | 5 226 255 | 6 868 508 |
| | Gaver/innsamling Tanzania | 0 | 174 736 |
| | Gaver innsamling Uganda | 266 280 | 0 |
| | Sum Gaver | <u>5 492 535</u> | <u>7 043 244</u> |
| | Sponsor/Samarbeidsavtaler | | |
| | Sponsorer/Samarbeidsavtaler | 2 775 337 | 652 139 |
| | Sum sponsorer/samarbeidsavtaler | <u>2 775 337</u> | <u>652 139</u> |
| | Finans- og investeringsinntekter | | |
| | Renteinntekt & agio | 6 553 | 13 883 |
| | Renteinntekt Gjensidigestiftelsen | 0 | 0 |
| | Sum finans- og investeringsinntekter | <u>6 553</u> | <u>13 883</u> |
| | SUM ANSKAFTEDE MIDLER | <u>38 774 425</u> | <u>37 709 266</u> |
| | FORBRUKTE MIDLER | | |
| | Kostnader til anskaffelse av midler | | |
| | Kostnader til anskaffelse av midler | 1 149 334 | 1 413 241 |
| | Sum kostnader til anskaffelse av midler | <u>1 149 334</u> | <u>1 413 241</u> |
| | Kostnader til anskaffelse av andre midler (Sponsor etc.) | | |
| | Kostnader til anskaffelse av andre midler | 1 180 974 | 1 048 380 |
| | Sum kostnader til anskaffelse av andre midler | <u>1 180 974</u> | <u>1 048 380</u> |
| | Kostnader til formålet | | |
| | <i>Overførte midler til RTPs hovedkontor for videreformidling til prosjekter</i> | | |
| | Ovf. Offenlige midler | 29 162 617 | 29 100 000 |
| | Oppf av NORAD prosjekter fra Norge | 422 383 | 0 |
| | Ovf. Gaver | 2 900 000 | 3 000 000 |
| | Ovf. Gaver Tanzania | 0 | 174 736 |
| | Overf Gaver Uganda | 150 948 | |
| | Kostnader til formålet | 1 788 310 | 1 993 191 |
| 2 | Sum kostnader til formålet | <u>34 424 258</u> | <u>34 267 927</u> |
| | Administrasjonskostnader | | |
| | Adm.kostnader | 1 043 399 | 1 233 589 |
| | Sum Administrasjonskostnader | <u>1 043 399</u> | <u>1 233 589</u> |
| | SUM FORBRUKTE MIDLER | <u>37 797 965</u> | <u>37 963 137</u> |
| | ARETS AKTIVITETSRESULTAT | <u>976 460</u> | <u>-253 871</u> |
| 4 | Tillegg/Reduksjon egenkapital | | |
| | Overført fra egenkapital med eksternt pålagte restriksjoner | 0 | 0 |
| | Overført til / fra annen egenkapital | 976 460 | -253 872 |
| | | <u>976 460</u> | <u>-253 872</u> |

Right To Play Norge

Balanse pr 31. desember

| NOTE | EIENDELER | 2016 | 2015 |
|------|-------------------------------------|------------------|------------------|
| | Omløpsmidler | | |
| | Fordringer | | |
| | Kundefordringer | 1 266 716 | 527 530 |
| | Andre fordringer | 464 009 | 637 612 |
| | Sum fordringer | <u>1 730 725</u> | <u>1 165 142</u> |
| 5 | Bankinnskudd, kontanter o.l. | <u>4 560 280</u> | <u>4 064 289</u> |
| | Sum omløpsmidler | <u>6 291 005</u> | <u>5 229 431</u> |
| | SUM EIENDELER | <u>6 291 005</u> | <u>5 229 431</u> |

Right To Play Norge


Balanse pr 31. desember

| NOTE EGENKAPITAL OG GJELD | 2016 | 2015 |
|---------------------------------|-------------------------|-------------------------|
| Egenkapital | | |
| 4 Grunnkapital | 100 000 | 100 000 |
| 4 Annen egenkapital | <u>4 571 426</u> | <u>3 594 967</u> |
| Sum egenkapital | <u>4 671 426</u> | <u>3 694 967</u> |
| Gjeld | | |
| Kortsiktig gjeld | | |
| Leverandørgjeld | 47 539 | 103 907 |
| Skyldige offentlige avgifter | 606 845 | 360 934 |
| Annen kortsiktig gjeld | <u>965 196</u> | <u>1 069 623</u> |
| Sum kortsiktig gjeld | <u>1 619 579</u> | <u>1 534 464</u> |
| Sum gjeld | <u>1 619 579</u> | <u>1 534 464</u> |
| SUM EGENKAPITAL OG GJELD | <u>6 291 005</u> | <u>5 229 431</u> |

Oslo, 19. april 2017




Ted Halvard Skattum
styreleder




Nils Harald Thommessen
styremedlem



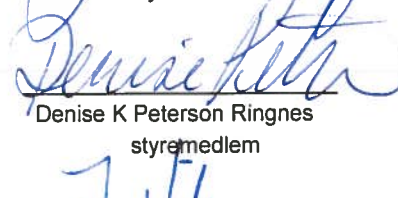
Berly Lund Grønning
styremedlem



Johann Olav Koss
styremedlem




Jan Kvalheim
styremedlem



Denise K Peterson Ringnes
styremedlem



Åse Kleveland
styremedlem



Glenn Solberg
styremedlem



Jimmy Vika
daglig leder

Right To Play Norge

Noter til regnskapet 2016

Note 1 Regnskapsprinsipper

Årsregnskapet er satt opp i samsvar med regnskapsloven av 1998 og NRS(F) God regnskapsskikk for ideelle organisasjoner. Organisasjonen følger også reglene for små foretak.

Hovedregel for vurdering og klassifisering av eiendeler og gjeld

Eiendeler bestemt til varig eie eller bruk er klassifisert som anleggsmidler. Andre eiendeler er klassifisert som omløpsmidler. Fordringer som skal tilbakebetales innen et år er klassifisert som omløpsmidler. Ved klassifisering av kortsiktig og langsiktig gjeld er tilsvarende kriterier lagt til grunn.

Omløpsmidler vurderes til laveste av anskaffelseskost og virkelig verdi.

Anleggsmidler vurderes til anskaffelseskost, men nedskrives til gjenvinnbart beløp dersom dette er lavere enn bokført verdi, og verdifallet forventes ikke å være forbigående. Anleggsmidler med begrenset økonomisk levetid avskrives planmessig.

Fordringer

Kundefordringer og andre fordringer er oppført til pålydende etter fradrag for avsetning til forventet tap. Avsetning til tap gjøres på grunnlag av en individuell vurdering av de enkelte fordringer.

Bankinnskudd, kontanter og lignende

Bankinnskudd, kontanter ol. inkluderer kontanter, bankinnskudd og andre betalingsmidler med forfallsdato som er kortere enn tre måneder fra anskaffelse.

Pensjoner

Stiftelsen har en innskuddsordning. Årets innbetaling til pensjonsordningen er kostnadsført.

Inntekter

Prosjektmidler mottatt fra donorer før prosjektstart bokføres som mottatte forskudd i balansen. Inntektsføring skjer da i takt med fremdrift på det enkelte prosjekt. Tilskudd regnskapsføres til verdien av tilskuddet på transaksjonstidspunktet.

Inntekter fra markedsaktiviteter (innsamlinger, gaver, etc) blir inntektsført brutto ved innbetaling.

Kostnader

Kostnader knyttet til en bestemt inntekt regnskapsføres i samme periode som tilhørende inntekt.

Kostnader er i størst mulig grad direkte henført til den aktiviteten de tilhører. Kostnader tilhørende mer enn en aktivitet, er så godt som mulig fordelt på en rimelig, pålitelig og konsistent måte på de ulike aktivitetene. Fordelingsnøkkel på lønn er medgått tid til de ulike aktivitetene. På andre kostnader foreligger det en konkret vurdering.

Kostnader til innsamling av midler inkluderer andel av lønn og kontorkostnader.

Kostnader til innsamling av andre midler gjelder anskaffelse og oppfølging av sponsorer.

Kostnader til prosjekter gjelder anskaffelse og oppfølging av prosjekter.

Administrasjonskostnader er kostnader som ikke kan henføres til en bestemt aktivitet.

Fra 2016 er kostnader til oppfølging av NORAD prosjekter spesifisert på egen linje i aktivitetsregnskapet. Sammenlignbare tall er ikke utarbeidet.

Note 2 Kostnader spesifisert etter art

| | 2016 | 2015 |
|---|-------------------|-------------------|
| Lønn- og personalkostnader (se note 3) | 3 799 980 | 3 911 901 |
| Reise- og oppholdskostnader | 349 221 | 463 495 |
| Gaver og tilskudd overført til prosjekter | 32 213 565 | 32 274 736 |
| Annen driftskostnad | 1 435 200 | 1 313 007 |
| Sum forbrukte midler | 37 797 965 | 37 963 139 |

Note 3 Lønn- og personalkostnader

| | 2016 | 2015 |
|---------------------------------------|------------------|------------------|
| Lønn inkl. feriepenger | 3 165 488 | 3 165 152 |
| Arbeidsgiveravgift | 484 814 | 573 586 |
| Pensjonskostnader | 148 339 | 171 610 |
| Annen personalkostnad | 1 339 | 1 522 |
| Sum Lønn- og personalkostnader | 3 799 980 | 3 911 870 |

Antall årsverk sysselsatt i regnskapsåret 4,2 4,2

Foretaket er pliktig til å ha tjenestepensjonsordning etter lov om obligatorisk tjenestepensjon, og har pensjonsordning som tilfredsstiller kravene i denne loven.

| Ytelser til ledende personer | Lønn | Pensjons- kostnader | Annen godtgjørelse |
|------------------------------|---------|------------------------|-----------------------|
| Daglig leder | 670 544 | 31 652 | 4 392 |

Det er ikke utbetalt honorar eller andre ytelser til styret i 2016.

Revisor

Godtgjørelse til Deloitte AS og samarbeidende selskaper for revisjon utgjør i 2016 kr 71.000 ekskl. MVA. Godtgjørelse attestasjoner utgjør kr 5.000 og godtgjørelse for andre tjenester utgjør kr 22.000 ekskl. mva.

Note 4 Egenkapital

| | Grunnkapital | Annen ek. | Sum |
|-----------------------------|----------------|------------------|------------------|
| Egenkapital 01.01.16 | 100 000 | 3 594 967 | 3 694 967 |
| Årets aktivitetsresultat | - | 976 460 | 976 460 |
| Egenkapital 31.12.16 | 100 000 | 4 571 427 | 4 671 427 |

Note 5 Bankinnskudd

Bankinnskudd, kontanter og lignende omfatter bundne skattetrekkmidler med kr 154.376.

Note 6 Formålsprosent, innsamlingsprosent og administrasjonsprosent

| | 2016 | 2015 | 2014 | 2013 | 2012 |
|-------------------------------|------|------|------|------|------|
| Formålsprosent | 91,1 | 90,3 | 92,0 | 95,0 | 90,7 |
| Innsamlingsprosent | 79,1 | 79,9 | 83,9 | 86,4 | 85,9 |
| Administrasjonsprosent | 2,8 | 3,3 | 1,9 | 1,7 | 5,4 |

Formålsprosent = Sum kostnader til formålet / Sum forbrukte midler

Innsamlingsprosent = Disponibelt til formålet / Innsamlede midler

Disponibelt til formålet = Innsamlede midler - kostnader til innsamlinger

Administrasjonsprosent = Administrasjonskostnader / Sum forbrukte midler

Endringene i prosenttallene fra 2012 til 2013 skyldtes at Right to Play Norge mottok konsulentbistand som gave i 2012 som ble inntektsført som gave og kostnadsført som administrasjonskostnad i henhold til verdien på gaven.

Endringene fra 2013 til 2014 skyldes økt aktivitet for å skaffe nye inntekter.

Endringene fra 2014 til 2015 skyldes avsetning for sluttpakke til daglig leder.

Endringen i administrasjonsprosent fra 2015 til 2016 skyldes bevisste reduksjoner av administrasjonskostnader.

Nedgang i innsamlingsprosent skyldes nedgang i innsamlede midler da det har vært et stort arrangement mindre i 2016 enn 2015.

Note 7 Nærstående parter

Nærstående parter til Right to Play Norge er Right to Play International og andre Right to Play avdelinger.

Pr. 31.12 2016 har organisasjonen en fordring på Right to Play Canada på 418.357

I løpet av 2016 er det overført kr 32.635.948 til Right to Play International.