

Children At Risk Foundation

Org.nr. 977155371

Årsrapport 2016

Styrets årsberetning

Revisjonsberetning

Aktivitetsregnskap

Balanse

Noter

Aktivitetsregnskap

	Note	2016	2015
Stiftelsens inntekter og kostnader			
Anskaffede midler			
Medlemsinntekter			
Offentlige tilskudd		100 825	117 654
Andre tilskudd		3 000	23 427
Innsamlede midler, gaver mv.	1	6 383 496	6 651 739
Opptjente inntekter:			
- salg og sponsorinntekt	1	115 019	86 936
Finansinntekt		25 153	57 238
SUM ANSKAFFEDE MIDLER:		6 627 494	6 937 043
<u>FORBRUKTE MIDLER</u>			
<u>Kostnader til anskaffelse av midler</u>			
Kostnader til innsamling av midler	2,3,4	59 248	72 070
Andre kostnader til anskaffelse av midler	2,3,4	566 880	670 340
Sum kostnader til anskaffelse av midler		626 128	742 410
<u>Kostnader til organisasjonens formål</u>			
Gaver, tilskudd, bevillinger til oppfyllelse av formål i Brasil	2,3,4	4 963 529	4 373 521
Kostnader til aktiviteter som oppfyller formålet i Norge	2,3,4	1 067 602	1 241 590
Kostnader til formål - butikkprosjekt	2,3,4	13 913	12 298
Sum kostnader til organisasjonens formål		6 045 044	5 627 409
Administrasjonskostnader		289 921	332 966
Finanskostnad		36 098	36 965
Sum forbrukte midler		6 997 192	6 739 750
AKTIVITETSRESULTAT		-369 698	197 293
TILLEGG/REDUKSJON FORMÅLSKAPITAL			
Endring annen formålskapital		-369 698	197 293
SUM TILLEGG/REDUKSJON FORMÅLSKAPITAL			
Innsamlingsprosent	4	99 %	99 %
Formålsprosent = Kostnader til formålet / Sum forbrukte midler		86 %	83 %
Administrasjonsprosent = Administrasjonskostnader / Sum forbrukte midler		4 %	5 %

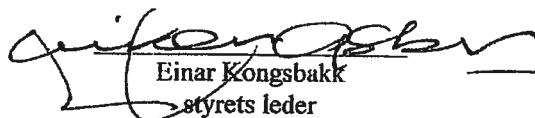
Balanse pr. 31.12.2016

	Note	31.12.2016	31.12.2015
EIENDELER			
ANLEGGSMIDLER			
Bevaringsverdige eiendeler			
Tomter, bygninger og annen fast eiendom	7	807 530	807 530
Sum bevaringsverdige eiendeler		807 530	807 530
SUM ANLEGGSMIDLER		807 530	807 530
OMLØPSMIDLER			
Varer		12 777	24 210
Fordringer			
Fordringer		499	(3 329)
Andre fordringer		7 850	38 355
Sum fordringer		8 349	35 026
Bankinnskudd, kontanter o.l.	8	2 094 265	3 600 761
SUM OMLØPSMIDLER		2 115 391	3 659 997
SUM EIENDELER		2 922 921	4 467 527


Balanse pr. 31.12.2016

	Note	31.12.2016	31.12.2015
FORMÅLSKAPITAL OG GJELD			
FORMÅLSKAPITAL			
Grunnkapital			
Selskapskapital		50 000	50 000
Sum grunnkapital		50 000	50 000
Annen formålskapital			
Annen egenkapital		2 669 088	3 038 786
Sum annen formålskapital		2 669 088	3 038 786
Sum formålskapital		2 719 088	3 088 786
GJELD			
KORTSIKTIG GJELD			
Leverandørgjeld		3 169	53 324
Skyldig offentlige avgifter		71 881	90 675
Annen kortsiktig gjeld		128 783	1 234 746
SUM KORTSIKTIG GJELD		203 833	1 378 741
SUM GJELD		203 833	1 378 741
Sum formålskapital og gjeld		2 922 921	4 467 527


Bergen, 12. juli 2017



Einar Kongsbakk
styrets leder




Trond Løxau
nestleder



Torstein Knudsen
styremedlem



Lene Lærche Raadal
styremedlem



Sigve Fjeldtvedt
daglig leder

Noter 2016

Virksomhet

Stiftelsen Children At Risk Foundation (CARF) er en selvstendig ideell organisasjon med formål å bedre livsvilkårene for gatebarn. Stiftelsen har per i dag flere prosjekter i Brasil. Stiftelsen driver informasjonsarbeid i Norge og samler inn penger gjennom sin administrasjon her. Prosjektstøtte overføres til driften i Brasil, som drives av organisasjonen Rede Cultural Beija-Flor (RCBF) og i egen regi (Beija Flor).

Regnskapet for stiftelsen CARF reflekterer innsamlede midler i Norge samt kostnader til administrasjon og innsamling av midler, og utdelinger til stiftelsens formål. Regnskap for organisasjonen RCBF er ikke konsolidert i regnskapet for CARF utover utdelinger regnskapsført som prosjektstøtte.

Regnskapsprinsipper

Årsregnskapet er satt opp i samsvar med god regnskapsskikk for ideelle organisasjoner. Oppstillingsplanen for resultatregnskapet følger retningslinjene for aktivitetsregnskap.

Hovedregel for vurdering og klassifisering av eiendeler og gjeld

Eiendeler bestemt til varig eie eller bruk er klassifisert som anleggsmidler. Andre eiendeler er klassifisert som omløpsmidler. Fordringer som skal tilbakebetales innen et år fra etableringstidspunktet, er uansett klassifisert som omløpsmidler. Ved klassifisering av kortsiktig og langsiktig gjeld er analoge kriterier lagt til grunn.

Anleggsmidler er vurdert til anskaffelseskost, men nedskrives til virkelig verdi når verdifallet forventes ikke å være forbigående. Anleggsmidler med begrenset økonomisk levetid avskrives etter en fornuftig avskrivningsplan. Omløpsmidler er vurdert til det laveste av anskaffelseskost og virkelig verdi. Langsiktig og kortsiktig gjeld balanseføres til nominelt beløp på etableringstidspunktet.

Varige driftsmidler

Varige driftsmidler er vurdert til historisk kostpris etter fradrag for avskrivninger. Avskrivningene er beregnet på grunnlag av kostpris og fordelt over antatt økonomisk levetid.

Fordringer

Kundefordringer og andre fordringer er oppført til pålydende. Det er gjort fradrag for eventuelt forventet tap.

Inntekter

Inntekter inntektsføres etter hvert som de opptjenes.

Utenlandsk valuta

Utenlandsk valuta omregnes til NOK etter dagskurs.

Skatt

Stiftelsen er en organisasjon som ikke har erverv til formål og er fritatt for formues- og inntektsskatt.

Noter 2016

Note 1 - Inntekter

Children At Risk Foundation er organisert som en stiftelse.

Innsamlede midler består i all vesentlighet av støtte fra ulike fond og bedrifter, faste givere som betaler et fast månedlig bidrag, samt innsamlede midler fra skoler og barnehager, organisasjoner, lag, enkelt gaver og egne aksjoner.

Opptjente inntekter fra operasjonelle aktiviteter: Kolibri Butikk driver salg i Norge av produkter som er laget av ungdom og voksne i prosjektet i Brasil. Overskuddet blir i sin helhet tilbakeført til prosjektet i Brasil, der 2/3 går tilbake til produsenten og 1/3 går til drift av aktivitetssentrene. Butikkvirksomheten drives i hovedsak av frivillige i Norge.

I 2016 mottok stiftelsen offentlige tilskudd fra Bergen Kommune og Lotteri og stiftelsestilsynet på totalt kr 100 825. I tillegg er det mottatt andre tilskudd fra Folkeakademiet i Hordaland på totalt kr. 3 000.

<u>Innsamlede midler:</u>	2016	2015
Faste givere:	952 800	932 040
Næringslivsbidrag	3 402 338	3 788 500
Skoler og barnehager	925 097	867 447
Kirker og menigheter	8 526	4 249
Enkeltbidrag/aksjoner	1 198 561	1 200 633
<u>Opptjente inntekter fra operasjonelle aktiviteter</u>		
Sponsorinntekter	0	0
Salg	115 007	86 936

Note 2 - Kostnader til anskaffelse av midler

Kostnader knyttet til anskaffelse av midler består av direkte kostnader til innsamling (porto, aksjonsmateriell osv.) og indirekte kostnader beregnet ut fra fordelingsnøkkelen som vises under:

- Felleskostnader knyttet til husleie, renhold, osv. er beregnet ut fra areal:

Administrasjon	12%
Inntektsskapende arbeid	33%
Kostnader til formål	55%

- Andre felleskostnader er beregnet ut fra tid:

Administrasjon	11%
Inntektsskapende arbeid	30%
Kostnader til formål	59%

Kostnader som er fordelt er lønnskostnader, diverse arrangementskostnader, utgifter til materiell, informasjon og andre indirekte utgifter til utadrettet virksomhet.

Noter 2016

Note 3 - Kostnader til stiftelsens formål

Kostnader til stiftelsens formål består av gaver og innsamlede midler overført til samarbeidspartner i Brasil, og kostnader til formålet i Norge som i hovedsak består av kostnader i forbindelse med informasjon og opplegg med samarbeidspartnere i Norge (KolibriSkoler, KolibriBarnehager, lag, organisasjoner og kostnader ved utvekslingsprosjekter med prosjektet i Brasil).

Kostnader til drift av butikk er basert på direktekontakt med deltagerne/produzentene i Brasil og oppfyller således formålet vårt.

I 2016 er det overført kr 4,479 mill. til den samarbeidende organisasjonen Rede Cultural Beija-Flor (RCBF). Regnskapet for RCBF føres av eksternt regnskapsbyrå i Brasil. Videre er det overført kr 0,444 mill. til stiftelsens eget underprosjekt, Beija-Flor. Prosjekt Beija-Flor blir ført som et avdelingsregnskap i Brasil. Avdelingsregnskapet inngår som dokumentasjon i stiftelsens regnskap for overførte midler fra stiftelsen.

	I år	I fjor
<u>Kostnader til oppfyllelse av formålet i Brasil og i Norge</u>		
Gaver, tilskudd, bevilninger til oppfyllelse av formål i Brasil	4 963 529	4 373 521
Kostnader til aktiviteter som oppfyller formålet i Norge	1 067 602	1 241 590
Kostnader til butikk	13 913	12 298

Note 4 - Innsamlingsprosent

Innsamlede midler	6 383 496	6 651 739
Kostnader til innsamling	- 59 248	- 72 070
Sum	6 324 248	6 579 669
I prosent av:	99 %	99 %

Innsamlingsprosent, formålsprosent og administrasjonsprosent de siste 5 årene:

	2016	2015	2014	2013	2012
Innsamlingsprosent	99	99	99	99	98
Formålsprosent = Kostnader til formålet / Sum forbrukte midler	86	83	85	83	86
Administrasjonsprosent = Administrasjonskostnader / Sum forbrukte midler	4	5	4	5	4

Note 5 - Nærstående parter

Rede Cultural Beija-Flor (RCBF):

RCBF er vår samarbeidspartner i Brasil. RCBF er religiøs- og politisk uavhengig registrert stiftelse i Brasil – São Paulo. Stiftelsen driver sosialt-kulturelt arbeid i urbane risikoområder i Brasil. Stiftelsen har ca 2000 barn og unge i prosjektet og ca 30 ansatte medarbeidere.

Gregory John Smith; Sosialentreprenør og grunnlegger av Children At Risk Foundation:

Gregory J. Smith er prosjektleder i Brasil. Han tar ikke ut lønn for sitt arbeid.

Styret i stiftelsen Children At Risk Foundation:

Oppdatert oversikt over styrets medlemmer i signaturfelt. Styret mottar ingen kompensasjon for sitt arbeid.

Sigve Fjeldtvedt, daglig leder i Children At Risk Foundation:

Daglig leder er ansatt av stiftelsens styre.

Noter 2016

Note 6 - Ansatte, godtgjørelser, lån til ansatte mv.

Lønnskostnader består av følgende poster:

	I år	I fjor
Lønn	839 365	1 074 372
Arbeidsgiveravgift	130 354	152 678
Pensjonskostnader	82 816	96 882
Andre lønnsrelaterte ytelser	12 401	12 691
Totalt	1 064 937	1 336 623

Gjennomsnittlig antall årsverk 2,2. I tillegg er stiftelsen basert på frivillig og ikke lønnet arbeidshjelp.

Godtgjørelser:

Det er utbetalt godtgjørelse til daglig leder med kr 498 328.

Det er ikke utbetalt godtgjørelse til styremedlemmer.

Revisor:

Kostnadsført honorar til revisor utgjør kr 32 500. I tillegg kommer honorar for andre tjenester med kr 33 125.

Obligatorisk tjenstepensjon.

Foretaket er pliktig til å ha tjenstepensjonsordning etter lov om obligatorisk tjenstepensjon, og har pensjonsordning som tilfredsstiller kravene i loven.

Note 7 - Tomter, bygninger og annen fast eiendom

Tomter og bygninger gjelder fast eiendom i Brasil.

	Tomter, bygninger og annen fast eiendom	Driftsløsøre, inventar, verktøy, kontorm.	Sum
Anskaffelseskost pr. 1/1	807 530	28 833	836 363
+ Tilgang	0	0	0
- Avgang	0	0	0
Anskaffelseskost pr. 31/12	807 530	28 833	836 363
Akk. av/nedskr. pr 1/1	0	28 833	28 833
Akk. av/nedskr. pr. 31/12	0	28 833	28 833
Balanseført verdi pr 31/12	807 530	0	807 530
Prosentats for ord.avskr	0%	20-33 %	

Note 8 - Bundne midler

Skattetrekkinskudd utgjør pr 31.12. i år kr 40 546 og utgjorde pr 31.12. i fjor kr 54 110.

Skyldig skattetrekk 6. termin utgjør kr 31 100.