


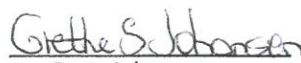
# MARYS VENNER MARYS FRIENDS FOUNDATION

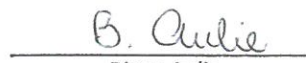
## Balanse


	Note	2014	2015
<b>Eiendeler</b>			
<b>Omløpsmidler</b>			
Varebeholdning	1	18 158	17 702
Kundefordringer	1	3 809	4 701
Tilgode fadderbidrag		0	0
Andre fordringer		1	1
<b>Sum fordringer</b>		<b>21 968</b>	<b>22 404</b>
Bankinnskudd, kontanter o.l.	9	2 800 628	2 770 732
Sum omløpsmidler		<u>2 822 596</u>	<u>2 793 136</u>
<b>Sum eiendeler</b>		<b><u>2 822 596</u></b>	<b><u>2 793 136</u></b>
<b>Formålskapital og Gjeld</b>			
<b>Formålskapital med eksterne bindinger</b>			
Utdanningsfond	7	325 976	221 234
Steinars Utdanningsfond	7	86 609	89 489
Microlån	7	7 621	-34 314
<b>Sum formålskapital med eksterne bindinger</b>		<b><u>420 206</u></b>	<b><u>276 409</u></b>
<b>Formålskapital med interne bindinger</b>			
Fjernadopsjon	7	489 934	268 598
Diverse øremerkede midler	7	-807 857	-154 415
<b>Sum formålskapital med interne bindinger</b>		<b><u>-317 923</u></b>	<b><u>114 184</u></b>
<b>Annen formålskapital</b>			
Fri formålskapital	7	943 449	1 164 953
<b>Sum annen formålskapital</b>		<b><u>943 449</u></b>	<b><u>1 164 953</u></b>
<b>Sum Formålskapital</b>		<b><u>1 045 732</u></b>	<b><u>1 555 546</u></b>
<b>Kortsiktig gjeld</b>			
Forskuddsbetaling fra faddere		0	0
Skyldig offentlige avgifter		5 405	6 118
Annen kortsiktig gjeld	8	1 771 459	1 231 472
<b>Sum kortsiktig gjeld</b>		<b><u>1 776 863</u></b>	<b><u>1 237 590</u></b>
<b>Sum Egenkapital og Gjeld</b>		<b><u>2 822 595</u></b>	<b><u>2 793 136</u></b>


Oslo, 09.04.2016

  
 Helge Børresen  
 Styreleder

  
 Grete Johansen  
 Styremedlem

  
 Bjørg Aulie  
 Styremedlem

  
 Erling Thomas Henchien  
 Styremedlem

  
 Ole Chr. Langseth  
 Styremedlem

**MARYS VENNER MARYS FRIENDS FOUNDATION****Aktivitetsregnskap 01.01-31.12**

	Note	2014	2015
<b>1. Anskaffelse av midler</b>			
<b>a) Innsamlede midler</b>			
Fjernadopsjon	7	2 751 731	2 968 158
Andre øremerkede innbetalinger	7	316 998	954 417
Innbetalinger utdanningsfond	7	232 433	248 348
Generelle gaver		725 527	1 212 285
<b>Sum innsamlede midler</b>		<b>4 026 689</b>	<b>5 383 208</b>
<b>b) Inntekter fra operasjonelle aktiviteter</b>	2	<b>43 114</b>	<b>25 486</b>
<b>c) Finansinntekter</b>		<b>43 727</b>	<b>19 391</b>
<b>Sum anskaffede midler</b>		<b>4 113 529</b>	<b>5 428 085</b>
<b>2. Forbrukte midler</b>			
<b>a) Kostnader ved anskaffelse av midler</b>	4	<b>25 871</b>	<b>17 307</b>
<b>b) Kostnader til formål</b>			
Fjernadopsjon	7	2 646 030	3 116 744
Utdanningsfond	7	56 714	329 090
Childrens corner		121 444	312 708
Andre øremerkede formål	7	202 275	48 634
Mikrolån	7	15 644	41 935
Diverse formål		1 415 788	560 193
Personalkostnader i mottakerland	3	239 678	263 649
<b>Sum kostnader til formål</b>		<b>4 697 573</b>	<b>4 672 953</b>
<b>c) Kostnader til administrasjon</b>	5	<b>227 709</b>	<b>228 010</b>
<b>d) Tap på delkredere</b>		<b>0</b>	<b>0</b>
<b>Sum forbrukte midler</b>		<b>4 951 153</b>	<b>4 918 271</b>
<b>3. Årets aktivitetsresultat</b>		<b>-837 624</b>	<b>509 814</b>
<b>4. Tillegg/reduksjon formålskapital</b>			
<b>a) Med eksterne pålagte restriksjoner</b>			
Utviklingsfond		0	0
Utdanningsfond		113 069	-104 742
Steinar utdanningsfond		2 400	2 880
Mikrolån		-15 644	-41 935
<b>Sum</b>		<b>99 825</b>	<b>-143 797</b>
<b>b) Med selvpålagte restriksjoner</b>			
Fjernadopsjon		46 576	-221 336
Andre øremerkede formål		-126 839	653 442
<b>Sum</b>		<b>-80 263</b>	<b>432 106</b>
<b>c) Annen formålskapital</b>		<b>-857 185</b>	<b>221 505</b>
<b>Sum tillegg/reduksjon formålskapital</b>		<b>-837 623</b>	<b>509 814</b>

## MARYS VENNER MARYS FRIENDS FOUNDATION

### Noter

#### Note 1 Regnskapsprinsipper

Årsregnskapet er satt opp i samsvar med god regnskapsskikk for ideelle organisasjoner.  
Medlemsinntekter inntektsføres etter kontantprinsippet.  
Andre fordinger er oppført til pålydende.  
Varebeholdningen er oppført til anskaffelseskost.

Stiftelsens virksomhet er ikke skattepliktig.

#### Note 2 Inntekter fra operasjonelle aktiviteter

Posten vises netto og gjelder:	2014	2015
Salg av varer	33 913	25 086
Salg av Marys Venner Bok	9 200	400
<b>Netto</b>	<b>43 113</b>	<b>25 486</b>

#### Note 3 Lønnskostnader, antall ansatte, godtgjørelser, lån til ansatte m.m.

	2014	2015
Lønnskostnader i mottakerlandene	239 678	263 649
	2014	2015
Lønnskostnader i Norge	130 436	124 643
Arbeidsgiveravgift	16 839	13 621
<b>Sum</b>	<b>386 953</b>	<b>401 913</b>

Antall årsverk utgjør: 1,5

Det er ikke utbetalt noe form for godtgjørelse til styremedlemmene.

#### OTP

Stiftelsen er ikke pliktig til å ha tjenstepensjonsordning etter lov om obligatorisk tjenstepensjon.

Stiftelsen har inngått avtale om obligatorisk tjenstepensjon

#### Revisor

Kostnadsført revisjonshonorar i 2015 utgjør kr 25 876

I tillegg kommer honorar for andre tjenester med kr 11 700

Beløpet gjelder er Inkl. mva.

Note 4	Kostnader ved anskaffelse av midler	2014	2015
	Trykking av Brev etc.	0	0
	Lønnskostnader	0	0
	Porto	25 871	17 307
	<b>Sum kostnader ved anskaffelse av midler</b>	<b>25 871</b>	<b>17 307</b>

#### Fordelte felleskostnader

Stiftelsen har ingen fordelte felleskostnader i 2015

Porto og trykking av brev knytter seg til utsendelse av brev.

Note 5	Kostnader til administrasjon	2014	2015
	Lønnskostnader sekretærhjelp	130 804	138 264
	Pensjonsforpliktelse	3 141	3 172
	Kontorrekvisita, Kontorutstyr	17 989	15 721
	Revisjonshonorar	36 866	37 576
	Telefon	4 985	3 303
	Porto	0	0
	Reiseutgifter for besøkende på jubileum	0	0
	Reiseutgifter for øvrig	19 047	7 447
	Diverse utgifter	9 790	12 593
	Gebyrer bank	5 087	9 935
	Agio tap	0	0
	Renteutgifter	0	0
	<b>Sum kostnad administrasjon</b>	<b>227 709</b>	<b>228 010</b>

Administrasjonsprosent er på 4,64%

Administrasjonsprosenten er beregnet administrasjonskostnader delt på sum forbrukte midler.

Av felleskostnadene vedrører 66,7% fjernadopsjon, 14,2% Utdanningsfondfond, 1% gjelder andre øremerkede foremål, 12 % gjelder diverse foremål og 5,6% gjelder Personalkostnader i mottakerland. Felleskostnader er fordelt på aktivitet ihht andel direkte foremålscostnader.

Note 6	Innsamlingsprosent	2015	2014	2013	2012	2011	2010	2009	2008
	Medlemsinntekter fra årsregnskapet	0	0	0	0	0	0	237 720	222 980
	Innsamlede midler fra årsregnskapet	5 383 208	4 026 689	4 041 147	3 684 281	3 623 729	3 724 664	3 706 434	2 795 217
	Sum innsamlede midler	5 383 208	4 026 689	4 041 147	3 684 281	3 623 729	3 724 664	3 944 154	3 018 197
	Kostnader til anskaffelse av midler/innsamling	17 307	25 871	30 678	169 231	33 644	24 109	34 458	25 717
	Innsamlede midler til formål	5 365 901	4 000 818	4 010 469	3 515 050	3 590 085	3 700 555	3 909 696	2 992 480
	<b>Innsamlingsprosent</b>	<b>99,68 %</b>	<b>99,36 %</b>	<b>99,24 %</b>	<b>95,41 %</b>	<b>99,07 %</b>	<b>99,35 %</b>	<b>99,13 %</b>	<b>99,15 %</b>

Innsamlingsprosenten er sum Innsamlede midler minus kostnader knyttet til innsamling delt på sum innsamlende midler.

**Note 7 Formålskapital og Formålsprosent**

	a) Steinars Utdanningsfond	b) Utdanningsfond	c) Microlån	d) Fjern - adopsjon	e) Andre øre-merkede	Fri formålskapital	Totalt
Saldo per 31.12.2014	0	420 205		489 935	-807 857	943 449	1 045 732
Innbetalinger i 2015	0	251 228	0	2 968 158	951 537	1 237 771	5 408 694
Utbetalinger i 2015	0	-395 025		-3 189 494	-298 095	-520 340	-4 402 954
<b>Saldo. 31.12.2015</b>	<b>0</b>	<b>276 408</b>	<b>0</b>	<b>268 599</b>	<b>-154 415</b>	<b>1 660 879</b>	<b>2 051 471</b>

**Formålsprosent: 95 %**

Foremålsprosenten er beregnet som kostnader til formål delt på sum forbrukte midler.

**a) Steinars utdanningsfond**

Steinar Opstads fond slår sammen med Utdanningsfond etter samtykke fra Steinar Opstad, da dette egentlig er samme sak.

**b) Utdanningsfond**

Innbetalinger som skal benyttes til utdanning av studenter, utlån til undsommer og diverse utdanning

**c) Microlån**

Utlån til ungdommer slår sammen med Utdanningsfond. Utdanningsfond brukes til slike aktiviteter hvor ungdommer og studenter skal sørges for å gå videre i livet.

**d) Fjernadopsjon**

Innbetalinger som går direkte til barna i mottakerlandene

**e) Andre øremerkede**

Innbetalinger som benyttes til prosjekter og diverse øremerkede foremål

**Note 8 Annen kortsiktig gjeld**

Herav utgjør overføringen til Siri Lanka, Thailand og India for 4. kvartal 2015 Kr. 1 206 858  
Beløpet er betalt 8.1.2015

**Note 9 Bundne midler**

Bundne midler i regnskapet er kr 6 425,-