



Barnekreft  
foreningen

# Aktivitetsregnskap

2015

# Barnekreftforeningen

## Aktivitetsregnskap 2015

	NOTE	2015	2014
<b>ANSKAFFEDE MIDLER</b>			
<b>Medlemsinntekter</b>			
Medlemskontingent	8	0	0
<b>Tilskudd</b>			
Offentlige:			
Statstøtte, driftstilskudd	7	1 347 130	1 294 969
Andre:			
Støtte fra Kreftforeningen		2 277 910	2 086 136
MVA-kompensasjon		435 247	446 117
Tilskudd FS		0	71 500
Tippemidler		651 444	924 307
<b>Innsamlede midler, gaver</b>			
Gaver		10 654 455	4 838 660
Donasjoner Nettbutikk		0	7 750
<b>Opptjente inntekter fra operasjonelle aktiviteter</b>			
Salg nettbutikk		149 408	229 713
<b>Finans og investeringsinntekter</b>			
Renteinntekter		36 971	85 645
Annen finansinntekt		817	69 940
Realisert gevinst/tap markedsbaserte verdipapir		0	141 917
Urealisert gevinst/tap markedsbaserte verdipapir	9	-136 577	-84 246
<b>Andre inntekter</b>			
Egenandeler		145 349	247 350
Gevinst ved salg av driftsmidler		0	2 141 810
<b>SUM ANSKAFFEDE MIDLER</b>		<b><u>15 562 154</u></b>	<b><u>12 501 568</u></b>
 <b>FORBRUKTE MIDLER</b>			
<b>Kostnader til anskaffelse av midler</b>			
Innsamlingskostnader	16	2 044 831	148 580
Nettbutikk	11	0	723 009
<b>Kostnader til organisasjonens formål</b>			
<b>Tilskudd og bevilgninger, mv.</b>			
Tilskudd og bevilgninger til oppfyllelse av org.formål		1 168 910	845 392
Forskning og opplæring av helsepersonell	10	5 433 774	180 935
<b>Kostnader til aktiviteter som oppfyller formålet</b>			
Ungdomsarbeid		397 874	56 419
Sorgsamling for familier som har mistet barn i kreft		390 391	420 240
Seneffektarbeide		112 913	431 519
Informasjon om barn og kreft		2 037 828	1 367 542
Møter og kurs for tillitsvalgte (frivillige)		1 732 783	2 122 615
Drift av sykehusleiligheter for familier med barn under behandling		494 537	389 005
Drift av feriesteder tilrettelagt for medlemmer		100 000	162 782
Andre formålsaktiviteter		1 229 037	1 825 893
<b>Administrasjonskostnader</b>			
Utgifter til sekretariatet	15	882 077	567 893
<b>SUM FORBRUKTE MIDLER</b>	10, 14	<b><u>16 024 954</u></b>	<b><u>9 241 820</u></b>
 <b>ÅRETS AKTIVITETSRESULTAT</b>		 <b><u>-462 799</u></b>	 <b><u>3 259 745</u></b>
 <b>Tillegg/reduksjon egenkapital</b>			
Overført til/fra annen egenkapital		679 515	2 166 420
Overført til/fra egenkapital med eksternt pålagte restriksjoner		-392 314	392 314
Overført til/fra egenkapital med selvpålagte restriksjoner		-750 000	701 011
<b>Sum tillegg/reduksjon egenkapital</b>	6	<b><u>-462 799</u></b>	<b><u>3 259 745</u></b>

# Barnekreftforeningen

## Balanse pr 31. Desember 2015

	NOTE	2015	2014
<b>EIENDELER</b>			
<b>Anleggsmidler</b>			
<b>Immaterielle eiendeler</b>			
Konsesjoner, patenter, lisenser, varemerker og lignende	4	<u>0</u>	<u>59 748</u>
<b>Sum immaterielle eiendeler</b>		<u>0</u>	<u>59 748</u>
<b>Varige driftsmidler</b>			
Tomter, bygninger og annen fast eiendom	5	10 322 791	10 285 291
Driftsløsøre, inventar, verktøy, kontormaskiner og lignende	5	<u>120 808</u>	<u>94 249</u>
<b>Sum varige driftsmidler</b>		<u>10 443 599</u>	<u>10 379 540</u>
<b>Sum anleggsmidler</b>		<u>10 443 599</u>	<u>10 439 288</u>
<b>Omløpsmidler</b>			
<b>Varer</b>		530 231	196 852
<b>Fordringer</b>			
Kundefordringer		1 424 639	1 369 386
Andre kortsiktige fordringer		<u>659 321</u>	<u>3 427 212</u>
<b>Sum fordringer</b>		<u>2 083 960</u>	<u>4 796 598</u>
<b>Markedsbaserte fondsandeler</b>			
Markedsverdi av fondsandeler	9	<u>2 245 356</u>	<u>2 381 933</u>
<b>Sum markedsbaserte andeler</b>		<u>2 245 356</u>	<u>2 381 933</u>
<b>Bankinnskudd, kontanter o.l.</b>	13	<u>10 449 526</u>	<u>3 891 095</u>
<b>Sum omløpsmidler</b>		<u>15 309 073</u>	<u>11 266 478</u>
<b>SUM EIENDELER</b>		<u>25 752 672</u>	<u>21 705 766</u>

# Barnekreftforeningen


## Balanse pr 31. Desember 2015

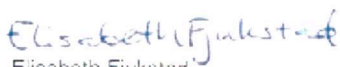
	NOTE	2015	2014
<b>EGENKAPITAL OG GJELD</b>			
<b>Egenkapital</b>			
Egenkapital med eksternt pålagte restriksjoner	6	699 100	1 091 414
Egenkapital med selv pålagte restriksjoner	6	0	750 000
Annen egenkapital	6	<u>18 005 899</u>	<u>17 325 385</u>
<b>Sum egenkapital</b>		<u>18 704 999</u>	<u>19 167 799</u>
<b>Gjeld</b>			
<b>Annen langsiktig gjeld</b>			
Øvrig langsiktig gjeld	12	<u>365 917</u>	<u>365 917</u>
<b>Sum annen langsiktig gjeld</b>		<u>365 917</u>	<u>365 917</u>
<b>Kortsiktig gjeld</b>			
Leverandørgjeld		440 173	452 960
Skyldige offentlige avgifter		151 221	148 958
Tilskuddsgjeld		0	0
Annen kortsiktig gjeld	10	<u>6 090 362</u>	<u>1 570 133</u>
<b>Sum kortsiktig gjeld</b>		<u>6 681 755</u>	<u>2 172 051</u>
<b>Sum gjeld</b>		<u>7 047 672</u>	<u>2 537 968</u>
<b>SUM EGENKAPITAL OG GJELD</b>		<u>25 752 672</u>	<u>21 705 766</u>

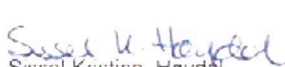
Oslo, 4. mars 2016  
Styret for Barnekreftforeningen

  
Marianne Gunnerud  
Styreleder

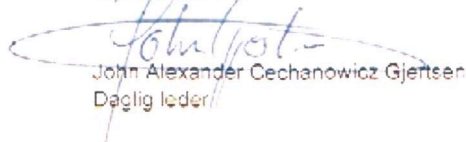
  
Berte Cecilie Krogh  
Nestleder

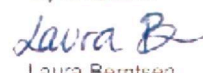
  
Arne Daniel Engebretsen  
Styremedlem

  
Elisabeth Fjukstad  
Styremedlem

  
Sissel Kristine Høydal  
Styremedlem

  
Charlotte Kristiansen Nielsen  
Styremedlem

  
John Alexander Cechanowicz Gjertsen  
Daglig leder

  
Laura Berntsen  
Vara medlem

# Barnekreftforeningen

## Noter til regnskapet 2015

### Note 1 Regnskapsprinsipper

Årsregnskapet er satt opp i samsvar med NRS (F) God regnskapsskikk for ideelle organisasjoner

#### Hovedregel for vurdering og klassifisering av eiendeler og gjeld

Eiendeler bestemt til varig eie eller bruk er klassifisert som anleggsmidler. Andre eiendeler er klassifisert som omløpsmidler. Fordringer som skal tilbakebetales innen et år er klassifisert som omløpsmidler. Ved klassifisering av kortsiktig og langsiktig gjeld er tilsvarende kriterier lagt til grunn.

Anleggsmidler vurderes til anskaffelseskost. Dersom gjenvinnbart beløp av anleggsmidler er lavere enn bokført verdi og verdifallet forventes ikke å være forbigående, er det foretatt nedskrivning til gjenvinnbart beløp.

Omløpsmidler vurderes til laveste av anskaffelseskost og virkelig verdi.

Markedsbaserte finansielle omløpsmidler verdsettes til virkelig verdi på balansedagen.

#### Fordringer

Kundefordringer og andre fordringer er oppført til pålydende etter fradrag for avsetning til forventet tap. Avsetning til tap gjøres på grunnlag av en individuell vurdering av de enkelte fordringer.

#### Bankinnskudd, kontanter o.l.

Bankinnskudd, kontanter ol. inkluderer kontanter, bankinnskudd og andre betalingsmidler med forfallsdato som er kortere enn tre måneder fra anskaffelse.

#### Hovedregel for vurdering av inntekter og kostnader

Medlemsinntekter, innsamlede midler og gaver regnskapsføres etter kontantprinsippet når de er mottatt. Tilskudd som det knytter seg betingelser til inntektsføres i takt med forbruk av midlene. Ikke inntektsførte tilskudd balanseføres under posten tilskuddsgjeld.

Kostnader føres etter transaksjonsprinsippet, når de er påløpt.

Direkte kostnader er henført til den aktiviteten kostnaden gjelder. Fordelingen av felleskostnader på aktivitetene blir fordelt etter medgått tid og størrelsen på prosjektene.

#### Utdelinger

Utdelinger til fylkesforeninger kostnadsføres i resultatregnskapet når midlene overføres til fylkesforeningene.

#### Pensjoner

Innskuddsplaner periodiseres etter sammenstillingsprinsippet. Årets innskudd til pensjonsordningen kostnadsføres. De ansatte i Barnekreftforeningen er en del av Statens Pensjonskasse og Gjensidige.

#### Varer

Varer er vurdert til laveste av anskaffelseskost etter FIFO-metoden og netto salgsverdi.

### Note 2 Antall ansatte, godtgjørelser, lån til ansatte mm

Antall årsverk sysselsatt i regnskapsåret 4

Ytelser til ledende personer	Lønn	Pensjonskostnader	Annen godtgjørelse
Daglig leder(ansatt fra høst 2015)	239 585	0	1 830
Styret	0	0	0

#### Revisor

Godtgjørelse til Deloitte AS for revisjon og revisjonsrelaterte tjenester utgjør i 2015 NOK 145 200 inkl. mva, fordelt på NOK 33 625 for attestasjon, NOK 72 400 for revisjon og NOK 39 175 for andre tjenester.

### Note 3 Lønnskostnad

Lønnskostnad	2015	2014
Lønn	2 042 709	1 657 891
Folketrygdavgift	294 437	238 211
Pensjonskostnader	59 745	51 239
Andre ytelser	23 710	19 033
Sum	2 420 601	1 966 374

# Barnekreftforeningen

## Noter til regnskapet 2015

### Note 4 Immaterielle eiendeler

	Nettside	Sum
Anskaffelseskost 01.01.15	195 523	195 523
Tilgang kjøpte immaterielle eiendeler		
Avgang	-	-
Anskaffelseskost 31.12.15	195 523	195 523
Akk. avskrivninger 31.12.15	-195 523	-195 523
<b>Bokført verdi pr. 31.12.15</b>	<b>-</b>	<b>-</b>
Årets avskrivninger	59 748	59 748
Økonomisk levetid	3 år	
Avskrivningsplan	lineær	

### Note 5 Varige driftsmidler

Eiendommer	2015	2014
Klaus Torgårdsvei 12A, Oslo	3 252 291	3 252 291
Tilgang bod på Slettvoll park	37 500	0
Klæbuvn i Trondheim - kjøpt i 2006 og 2008	4 138 000	4 138 000
Ibsensgt. 117, seksjon 1 og 2, Bergen	1 350 000	1 350 000
Veslefrikkvn 68, Tromsø	670 000	670 000
Slettvoll Park, Oppdal	875 000	875 000
<b>Sum</b>	<b>10 322 791</b>	<b>10 285 291</b>

Eiendommene er bokført til anskaffelseskost.

### Driftsløsøre, inventar, verktøy, kontormaskiner og lignende

	Driftsløsøre, verktøy o l	Inventar	Sum
Anskaffelseskost 01.01.15	559 383	98 882	658 265
Tilgang kjøpte driftsmidler	32 821	20 890	53 711
Avgang	-	-	-
Anskaffelseskost 31.12.15	592 204	119 772	711 976
Akk. avskrivninger 31.12.15	-548 807	-42 361	-591 168
<b>Bokført verdi pr. 31.12.15</b>	<b>43 397</b>	<b>77 411</b>	<b>120 808</b>
Årets avskrivninger	6 215	20 937	27 152
Økonomisk levetid	3-5år	3-5 år	
Avskrivningsplan	lineær	lineær	

### Note 6 Egenkapital

	Egenkapital med eksternt pålagte restriksjoner	Egenkapital med selvpålagte restriksjoner	Annen egenkapital	Total egenkapital
Egenkapital 01.01	1 091 414	750 000	17 326 385	19 167 799
Årets bruk	-392 314	-750 000		-1 142 314
Årets tilførsel	0	0	679 515	679 515
<b>Egenkapital 31.12</b>	<b>699 100</b>	<b>0</b>	<b>18 005 899</b>	<b>18 704 999</b>

Egenkapital med eksternt pålagte restriksjoner, TNOK 699, er øremerket mottatt arv og øremerkede gaver til Ferie med mening.

### Note 7 Offentlig støtte

Det er mottatt kr 1 347 130 i driftstilskudd fra Buf.Dir.

# Barnekreftforeningen

## Noter til regnskapet 2015

### Note 8 Utdelinger til fylkesforeningene

	2015	2014
Driftstilskudd	1 012 504	669 558
Utbetaling av medlemskontigent til fylkesforeningene	980 539	1 033 289
<b>Sum utdelinger</b>	<b>1 993 043</b>	<b>1 702 847</b>

Barnekreftforeningen har sentral pengeinnkreving. Innbetalt medlemskontigent er midler som tilhører fylkesforeningene. Medlemskontingenten blir overført til fylkesforeningene. Innbetalt kontigent og overføringer blir derfor ikke presentert i resultatregnskapet.

### Note 9 Avkastning markedsbaserte verdipapir

	2015	2014
Avkastning av beholdning gavemidler		
Renteavkastning	4 814	67 867
Realisert gevinst/tap	0	141 917
Urealisert gevinst/tap	-141 390	-84 286
<b>Sum avkastning</b>	<b>-136 576</b>	<b>125 498</b>

Barnekreftforeningen har aksjer og markedsfond i Pareto.

### Note 10 Fordeling av kostnader spesifisert etter art

	2015	2014
Varekostnad	987 007	590 594
Bevilgninger/Driftstilskudd	2 853 097	769 557
Tilskudd øremerket	3 306 907	0
Personalkostnader	2 420 601	1 966 374
Frakt og transportkostnader	67 368	27 135
Avskrivninger	86 900	89 340
Lokalkostnader	632 385	526 168
Diverse fremmede tjenester	1 821 912	1 618 104
Kontorkostnader	1 395 829	827 510
Telefon og porto	244 290	315 108
Reisekostnader og godtgjørelse	1 802 271	2 174 127
Salg- og Reklamekostnader	1 736	0
Kontigenter og gaver	227 295	234 541
Diverse kostnader	175 114	102 730
<b>Sum driftskostnader</b>	<b>16 022 714</b>	<b>9 241 286</b>
Finanskostnader	2 241	534
<b>Sum forbrukte midler</b>	<b>16 024 954</b>	<b>9 241 820</b>

Kontorkostnadene har steget betydelig i 2015 pga feil tidavgrensing av 499.887 i 2014. Disse har kommet til kostnad i 2015. Inkludert i bevilgninger/driftstilskudd ligger tilskudd til Barnekreftforeningens Forskningsfond Forsvar mot Kreft med kr 1.793.093. I tillegg ligger det ytterligere øremerkede tilskudd til samme Forskningsfond, med kr 3.306.907, på egen linje. Totalt bevilget beløp på kr 5 100 000 inngår i annen kortiskitg og vil bli utbetalt i 2016.

### Note 11 Varer

	2015	2014
Varebeholdning	530 231	196 852
<b>Sum</b>	<b>530 231</b>	<b>196 852</b>

Varelager har tidligere bestått av varer for eksternt eksternt salg via Nettbutikk. Fra 2015 består lager av varer for salg til fylkeslagene.

# Barnekreftforeningen

## Noter til regnskapet 2015

### Note 12 Langsiktig gjeld

Langsiktig gjeld består av gjeld til:

	2015	2014
SKB Nordland	50 000	50 000
SKB Trøndelag	236 917	236 917
SKB Møre og Romsdal	79 000	79 000
<b>Sum langsiktig gjeld</b>	<b>365 917</b>	<b>365 917</b>

Gjelden forfaller når eiendommen i Klæbuveien selges.  
Det foreligger ingen plan om salg av eiendommen i nærmeste fremtid.

### Note 13 Bankinnskudd

Bankinnskudd, kontanter o.l. omfatter bundne skattetrekksmidler per 31.12 med kr 93 637.

### Note 14 Formålsprosent

	2015	2014	2013	2012	2011
Kostnader til organisasjonens formål	13 098 046	7 802 341	8 207 801	6 698 455	9 151 049
Sum forbrukte midler	16 024 954	9 241 820	9 382 369	8 601 035	10 771 892
<b>Formålsprosent</b>	<b>81,7 %</b>	<b>84,4 %</b>	<b>87,5 %</b>	<b>77,9 %</b>	<b>85,0 %</b>

### Note 15 Administrasjonsprosent

	2015	2014	2013	2012	2011
Administrasjonskostnader	882 077	567 893	657 154	1 079 404	1 048 315
Sum forbrukte midler	16 024 954	9 241 820	9 382 369	8 601 035	10 771 892
<b>Administrasjonsprosent</b>	<b>5,5 %</b>	<b>6,1 %</b>	<b>7,0 %</b>	<b>12,5 %</b>	<b>9,7 %</b>

### Note 16 Innsamlingsprosent

	2015	2014	2013	2012	2011
Innsamlede midler	10 654 455	4 846 410	3 371 173	2 943 052	3 141 617
Innsamlingskostnader	2 044 831	148 580	60 375	74 907	112 742
Disponibelt til formålet	8 609 624	4 697 830	3 310 798	2 868 145	3 028 875
<b>Innsamlingsprosent</b>	<b>80,8 %</b>	<b>96,9 %</b>	<b>98,2 %</b>	<b>97,5 %</b>	<b>96,4 %</b>

En omlegging av driften i Barnekreftforeningen i 2015 har ført til at inntektsskapende arbeid bærer en større del av lønns- og felleskostnadene som fører til en endring i innsamlingsprosent og administrasjonsprosent i forhold til 2014.

### Note 17 Nærstående

Barnekreftforeningen er assosiert medlem i Kreftforeningen.