

REDNINGSSSELKAPET

(Alle tall i 1.000 kr)

MORSELSKAP				AKTIVITETSREGNSKAP		KONSERN	
2015	2014	Noter	ANSKAFFELSE AV MIDLER	Noter	2015	2014	
26 902	28 014		Medlemsinntekter		26 902	28 014	
85 564	83 763	2	Tilskudd - offentlig	2	85 564	83 763	
132 547	128 519		Tilskudd - kompensasjon fra Norsk Tipping		132 547	128 519	
37 430	51 544	11	Tilskudd - donasjoner	11	37 430	51 544	
50 949	47 579	3	Innsamlede midler, gaver, m.v.	3	50 949	47 579	
			Opptjente inntekter fra operasjonelle aktiviteter fordelt på:				
			- aktiviteter som oppfyller organisasjonens formål				
161 959	149 981	4		4	161 959	149 981	
50 102	51 935	5	- aktiviteter som skaper inntekt	5	102 309	89 616	
33 668	78 604		Finans- og investeringsinntekter		33 186	78 100	
8 182	7 059		Andre inntekter		8 281	6 669	
587 303	626 998		SUM ANSKAFFELSE AV MIDLER		639 127	663 785	
			FORBRUK AV MIDLER				
			Kostnader til anskaffelse av midler:				
20 747	18 239	6, 11	Kostnader til innsamling av midler	6, 11	20 747	18 239	
61 520	63 985	7	Andre kostnader til anskaffelse av midler	7	112 020	99 853	
			Kostnader knyttet til aktiviteter som oppfyller selskapet formål				
449 599	429 032	8		8	449 599	429 032	
39 713	35 061	9, 10	Administrasjon	9, 10	39 713	35 061	
0	0		Skattekostnad	24	818	859	
571 579	546 317		SUM FORBRUK AV MIDLER		622 897	583 044	
15 724	80 681		AKTIVITETSRESULTAT		16 230	80 741	
			TILLEGG/REDUKSJON FORMÅLSKAPITAL				
3 558	8 751	21	Formålskapital med selvpålagt restriksjon	21	3 558	8 751	
-16 330	834	21	Formålskapital med ekstern restriksjon	21	-16 330	834	
-2 952	-90 266	21	Annen formålskapital	21	-3 458	-90 326	
-15 724	-80 681		SUM DISPONERT		-16 230	-80 741	

REDNINGSSSELKAPET

BALANSE PR. 31.12


MORSELSKAP		Noter	EIENDELER	Noter	KONSERN	
2015	2014				2015	2014
			ANLEGGSMIDLER			
			IMMATERIELLE EIENDELER			
0	0	12	Andre immaterielle eiendeler	12b	9 873	521
0	0		SUM IMATERIELLE EIENDELER		9 873	521
			VARIGE DRIFTSMIDLER			
11 407	11 118	12	Eiendommer	12b	14 437	20 766
334 926	266 989	12, 16	Rednings- og ambulansefartøy	12b, 16	339 289	272 032
32 430	47 466	12	Fartøy under bygging	12b	32 430	47 466
27 035	18 238	12	Inventar etc	12b	32 896	23 927
0	0	12	Simulator	12b	327	3 105
405 798	343 811		SUM VARIGE DRIFTSMIDLER		419 379	367 295
			FINANSIELLE ANLEGGSMIDLER			
17 090	17 030	14	Investeringer i datterselskap		0	0
17 542	32 673	15, 25	Lån til datterselskap		0	0
250	250	14	Investeringer i tilknyttede selskap	14	250	250
8 131	9 031	14	Andre investeringer	14	8 400	61
24 838	27 374	17	Pensjonsmidler	17	24 838	27 374
67 851	86 358		SUM FINANSIELLE ANLEGGSMIDLER		33 488	27 685
473 649	430 169		SUM ANLEGGSMIDLER		462 740	395 502
			OMLØPSMIDLER			
3 356	3 493		Lagervarer		4 457	3 923
3 356	3 493		SUM VARELAGER		4 457	3 923
14 522	11 099	18	Kundefordringer	18	16 269	12 919
5 256	3 547	25	Kortsiktige fordringer datterselskap		0	0
52 128	30 245		Andre kortsiktige fordringer		52 487	39 954
71 906	44 891		SUM FORDRINGER		68 756	52 874
			INVESTERINGER			
724 038	796 267	16, 19	Markedsbaserte investeringer	16, 19	724 038	796 267
14 874	8 765	20	Kasse, bank	20	34 991	41 431
738 912	805 032		SUM INVESTERINGER		759 029	837 698
814 174	853 416		SUM OMLØPSMIDLER		832 242	894 495
1 287 823	1 283 586		SUM EIENDELER		1 294 982	1 289 997


REDNINGSSSELKAPET


BALANSE PR. 31.12

MORSELSKAP		Noter	FORMÅLSKAPITAL OG GJELD	Noter	KONSERN	
2015	2014				2015	2014
			FORMÅLSKAPITAL			
22 653	26 211	21	Formålskapital med selvpålagt restriksjon	21	22 653	26 211
21 938	5 608	21	Formålskapital med ekstern restriksjon	21	21 938	5 608
1 106 316	1 103 364	21	Fri formålskapital/annen egenkapital	21	1 100 309	1 096 827
1 150 907	1 135 183		SUM OPPTJENT FORMÅLSKAPITAL		1 144 901	1 128 647
0	0	21	Minoritetsinteresse		3 585	3 600
			GJELD			
948	1 078	17	Netto pensjonsforpliktelser	17	948	1 078
0	0		Utsatt skatt	24	432	709
0	0		Andre forpliktelser		150	138
948	1 078		SUM AVSETNING FOR FORPLIKTELSE		1 530	1 925
			LANGSIKTIG GJELD			
30 000	34 000	15	Pantelån	15	30 223	34 463
30 000	34 000		SUM LANGSIKTIG GJELD		30 223	34 463
			KORTSIKTIG GJELD			
32 995	37 935		Gjeld kredittinstitusjoner		32 995	37 935
39 812	37 459	25	Leverandørgjeld		41 806	40 677
14 530	13 486		Skyldig off.trekk		16 658	14 869
18 631	24 445	16	Annen kortsiktig gjeld	16	22 187	27 056
0	0		Betalbar skatt	24	1 097	825
105 968	113 325		SUM KORTSIKTIG GJELD		114 743	121 362
1 287 823	1 283 586		SUM GJELD OG FORMÅLSKAPITAL		1 294 982	1 289 997

Oslo, 2. mai 2016


Nicolai Jarlsby
President



Anders Gundersen
Visepresident


Per Arne Hindenes
Styremedlem


Fritz Jakob Fredriksen
Styremedlem


Arild Braathen
Styremedlem


Eva Toril Strand
Styremedlem


Irene Valstad Simonsen
Styremedlem


Torgeir Arntsen
Styremedlem


Rikke Lind
Generalsekretær

REDNINGSELSESKAPET

MORSELSKAP			KONSERN	
2015	2014		2015	2014
		<i>Kontantstrømmer fra operasjonelle aktiviteter</i>		
15 724	80 681	Aktivitetsresultat	16 230	80 741
0	0	Skattekostnad	818	859
0	0	Periodens betalte skatter	-825	-668
54 845	52 576	Ordinære avskrivninger	58 152	58 658
0	0	Ekstraordinære nedskrivninger driftsmidler	1 972	0
2 406	-2 333	Pensjonskostnad uten kontanteffekt	2 406	-2 333
-5 894	-4 755	Tap/gevinst ved salg av anleggsmidler	-5 894	-6 197
-933	20 638	Endring i lager, kundefordringer og lev.gjeld	-2 755	22 531
-22 909	-25 540	Endringer i andre omløpsmidler og kortsiktig gjeld	-15 613	-23 550
	0	Andre endringer	26	-21
72 229	-28 439	Endring i markedsbaserte investeringer	72 229	-28 439
115 468	92 828	Netto kontantstrømmer fra operasjonelle aktiviteter	126 746	101 581
		<i>Kontantstrømmer fra investeringsaktiviteter</i>		
93 701	45 110	Innbetalinger fra salg av varige driftsmidler	103 349	42 908
-204 639	-155 004	Utbetalinger fra kjøp av varige driftsmidler	-219 016	-170 641
18 678	0	Innbetalinger - lån til datterselskap	0	0
0	-13 139	Utbetaling - lån til datterselskap	0	0
-8 100	0	Andre investeringer	-8 339	0
0	0	Nedskrivning aksjer	0	0
-60	-12 530	Utbetalinger til kjøp av anleggsaksjer	0	0
0	0	Posteringer mot egenkapital	0	3 600
-100 420	-135 563	Netto kontantstrøm fra investeringsaktiviteter	-124 006	-124 133
		<i>Kontantstrømmer fra finansieringsaktiviteter</i>		
-4 000	-4 000	Utbetaling - reduksjon langsiktig gjeld	-4 240	-3 537
-4 000	-4 000	Netto kontantstrøm fra finansieringsaktiviteter	-4 240	-3 537
11 048	-46 735	Netto endringer i bankinnskudd, kontanter og lignende	-1 500	-26 089
-29 170	17 565	Bankinnskudd, kontanter og lignende pr 01.01.	3 496	29 585
-18 121	-29 170	Bankinnskudd, kontanter og lignende pr 31.12.	1 996	3 496