

Mercy Ships Norge

Aktivitetsregnskap

Anskaffede midler	Note	2015	2014
Mercy Venn		3 585 893	3 803 157
Mercy Partners		924 995	1 098 000
Mercy Show		820 000	849 610
Mercy Menighet		56 346	126 843
Mercy Skoler		29 050	43 908
Mercy Lotteriet		1 847 200	0
Mannskapsstøtte		55 317	37 593
Andre inntekter		117 624	285 077
Lærlingetilskudd	1	73 911	116 825
Finansinntekter		40 181	51 977
Sum anskaffede midler		<u>7 550 517</u>	<u>6 412 990</u>
Forbrukte midler			
Kostnader til anskaffelse av midler			
Innsamling	2	860 332	832 463
Lotteri		424 430	0
Sum kostnader til anskaffelse av midler		<u>1 284 762</u>	<u>832 463</u>
Kostnader til formål			
Rekruttering mannskapskost	3	55 317	37 593
Formål		63 362	71 320
Utdeling til MS International	9	5 166 848	4 316 575
Sum kostnader til formålet		<u>5 285 527</u>	<u>4 425 488</u>
Finanskostnader		2 069	12 000
Administrasjonskostnader			
Lønnskostnad	2, 3	589 501	711 297
Kontordrift	2, 3, 5	388 659	431 742
Sum administrasjonskostnader		<u>978 160</u>	<u>1 143 039</u>
Sum forbrukte midler		<u>7 550 517</u>	<u>6 412 989</u>
Aktivitetsresultat		<u>0</u>	<u>0</u>
Overføringer			
Årets overføringer	4	0	0
Sum overføringer		<u>0</u>	<u>0</u>

Mercy Ships Norge

Balanse

Eiendeler	Note	2015	2014
Anleggsmidler			
Varige driftsmidler			
Kontormaskiner	5	26 600	50 200
Sum varige driftsmidler		<u>26 600</u>	<u>50 200</u>
Finansielle anleggsmidler			
Sum anleggsmidler		<u>26 600</u>	<u>50 200</u>
Omløpsmidler			
Fordringer			
Kundefordringer		308 868	134 650
Andre kortsiktige fordringer		65 250	62 578
Sum fordringer		<u>374 118</u>	<u>197 228</u>
Bankinnskudd, kontanter o.l.	6	1 680 104	1 403 397
Sum omløpsmidler		<u>2 054 222</u>	<u>1 600 624</u>
Sum eiendeler		<u>2 080 822</u>	<u>1 650 824</u>


Mercy Ships Norge


Balanse


Formålskapital og gjeld	Note	2015	2014
Formålskapital			
Grunnkapital	4	50 000	50 000
Annen formålskapital	4	528 530	528 530
Sum formålskapital		<u>578 530</u>	<u>578 530</u>
Gjeld			
Kortsiktig gjeld			
Leverandørgjeld		333 202	44 313
Skyldig offentlige avgifter		156 029	56 661
Annen kortsiktig gjeld	9	1 013 062	971 321
Sum kortsiktig gjeld		<u>1 502 292</u>	<u>1 072 295</u>
Sum gjeld		<u>1 502 292</u>	<u>1 072 295</u>
Sum formålskapital og gjeld		<u>2 080 822</u>	<u>1 650 824</u>


Kristiansand, 01.04.2016
Styret i Mercy Ships Norge



Lars Karl Hult
styreleder



Solfrid Quist Natvig
styremedlem



Donald Keith Stephens
styremedlem


Helga Tofte Kjølsvædt
styremedlem


John Scott Jacobsen
styremedlem


Erling Natvig
daglig leder


Tor-Sigurd Tuen
styremedlem


Håvard Drange
styremedlem

Stiftelsen Mercy Ships Norge

Noter til regnskapet 2015

Regnskapsprinsipper

Årsregnskapet er satt opp i samsvar med NRS(F) God regnskapsskikk for idelle organisasjoner.

Klassifisering av inntekter

Innsamlede midler og gaver inntektsføres på mottakstidspunktet. Tilskudd som det knytter seg betingelser til inntektsføres i takt med forbruk av kostnader knyttet til den støttende aktivitet. Verdien av tingsgaver måles til virkelig verdi på mottakstidspunktet.

Klassifisering av kostnader

I aktivitetsregnskapet klassifiseres kostnader i tre hovedgrupper: kostnader til anskaffelse av midler, kostnader til formålet og administrasjonskostnader.

Klassifisering av eiendeler og gjeld

Omløpsmidler og kortsiktig gjeld omfatter poster som forfaller til betaling innen ett år etter balansedagen. Øvrige poster er klassifisert som anleggsmidler eller langsiktig gjeld. Omløpsmidler vurderes til laveste av anskaffelseskost og virkelig verdi. Kortsiktig gjeld balanseføres til nominelt beløp på etableringstidspunktet. Anleggsmidler vurderes til anskaffelseskost, men nedskrives til virkelig verdi dersom verdifallet ikke forventes å være forbigående.

Vurdering av fordringer

Kundefordringer og andre fordringer er ført opp i balansen etter fradrag for eventuell avsetning til dekning av påregnelig tap.

Vurdering av driftsmidler

Varige driftsmidler er i balansen oppført til anskaffelseskost fratrukker ordinære bedriftsøkonomiske avskrivninger. Ordinære avskrivninger er beregnet lineært over driftsmidlenes økonomiske levetid av kostverdier.

Formålskapitalbevegelser

Midler som organisasjonen har øremerket fra egne midler er oppført under Formålskapital pålagt.

Note 1 Spesifikasjon av tilskudd

	2015	2014
Norsk Maritim Kompetanse	0	74 375
Maritim Opplæringskontor	73 911	42 450
Sum tilskudd	73 911	116 825

Stiftelsen Mercy Ships Norge

Noter til regnskapet 2015

Note 2 Innsamling

Kostnader fordeles etter hvor mye tid den enkelte ansatte har brukt på forskjellige aktiviteter.

Felleskostnader for kontordrift, som husleie, telefon, leie av maskiner o.l. er fordelt etter hvor mye tid som er brukt på hver aktivitet på kontoret.

Resterende kostnader er fordelt etter en summering av faktiske kostnader.

	Lotteri	Innsamling	Formål	Adm. kostnader	Sum
Lønnskostnader	121 542	107 650	63 362	589 501	882 055
Andre driftskostnader	302 888	752 682	0	388 658	1 444 228
Sum	424 430	860 332	63 362	978 159	2 326 283

Note 3 Lønnskostnader

	2015	2014
Lønninger	760 972	864 959
Arbeidsgiveravgift	112 379	121 958
OTP Tjenestepensjon	0	14 372
Annen personalkostnad	8 704	7 365
Sum	882 055	1 008 654

Antall årsverk 3,6 3

Tjenestepensjonsordningen tilfresstiller reglene i lov om obligatorisk tjenestepensjon.

Ytelser til ledende personer

Det er i 2015 ikke gitt noen ytelser til styremedlemmer i Mercy Ships Norge.

Det er kostnadsført godtgjørelse til revisor på hhv. kr 23.600 for revisjon og kr 10.222 for andre tjenester ekskl. mva. som gjelder 2014, samt kr 10.000 ekskl. mva som akonto-betaling for revisjon i 2015,

Note 4 Endringer i formålskapital

	Grunn- kapital	Annen formåls- kapital	SUM
Formålskapital 1. januar	50 000	528 530	578 530
Tilførsel av kapital	-	-	-
Bruk av kapital	-	-	-
Totalt til disponering	-	-	-
Årets aktivitetsresultat	-	-	-
Disponert andel av årets aktivitetsresultat	-	-	-
Formålskapital 31. desember	50 000	528 530	578 530

Stiftelsen Mercy Ships Norge

Noter til regnskapet 2015

Note 5 Anleggsmidler

	Kontor- maskiner	Sum
Anskaffelseskost 1.1.	149 082	149 082
Tilgang ved kjøp i året		
Avgang		
Anskaffelseskost 31.12.	149 082	149 082
Akkumulerte avskrivninger 31.12	122 482	122 482
Bokført verdi pr. 31.12.	26 600	26 600
Årets avskrivninger	23 600	23 600

Note 6 Bundne midler

Posten består av bundne skattetrekksmidler med til sammen kr 26.746.

Note 7 Administrasjons - og formålsprosent

I følge regnskapsstandard for ideelle organisasjoner er administrasjon de aktiviteter som gjøres for å drive stiftelsen, og de kostnader som ikke kan henføres til bestemte aktiviteter. Dette er kostnader som overordnet ledelse, revisor - og advokathonorar og utarbeidelse av offentlige regnskaper. Administrasjon har sin andel av fordelte felleskostnader.

	2015	2014	2013	2012	2011
Formålsprosent	74,2 %	69,1 %	76,2 %	51,2 %	49,4 %
Adm.prosent	13,7 %	17,9 %	12,4 %	34,4 %	37,9 %

Note 8 Innsamlingsprosent

	2015	2014	2013	2012	2011
Innsamlingsprosent	84,9 %	86,9 %	88,5 %	85,6 %	87,0 %

For årets endringer i nevnte prosentsetser vises det til videre omtale i stiftelsens årsberetning.

Stiftelsen Mercy Ships Norge

Noter til regnskapet 2015

Note 9 Transaksjoner med nærstående parter

Etter regnskapsloven skal det opplyses om transaksjoner med nærstående parter. For Mercy Ships Norge er Mercy Event AS og Mercy Ships International nærstående parter.

Til Mercy Ships International

Utdeling mannskapsstøtte	55 317
Utdeling spesifiserte gaver	132 930
Utdeling uspesifiserte gaver	4 789 463
Annen kortsiktig gjeld	938 103

Pengene som er overført til Mercy Ships International blir brukt til behandling av pasienter og utgifter til å drive sykehuskipet "Africa Mercy". Det foreligger ingen disponeringer til fri egenkapital av årets overskudd. Hele stiftelsene overskudd er utdelt til Mercy Ships International.

Selskapets styremedlemmer som har kontrollerende posisjoner i andre selskaper:

	Selskap	Rolle
Helga Tofte Kjøstvedt	Pak Invest AS	Daglig leder/styremedlem