

Friends of Samaritan Technical Secondary School

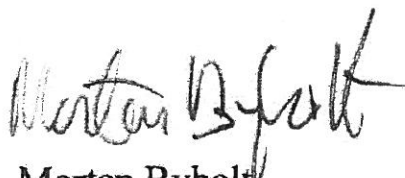
Resultatregnskap /

	2014	2013
DRIFTSINNTEKTER OG DRIFTSKOSTNADER		
Driftsinntekter		
Mottatte gaver	384 955	361 725
Sum driftsinntekter	384 955	361 725
Driftskostnader		
Diverse utbetalinger	240 900	357 089
Annen driftskostnad	8 818	17 362
Sum driftskostnader	249 718	374 451
DRIFTSRESULTAT	135 237	(12 726)
FINANSINNTEKTER OG FINANSKOSTNADER		
Finansinntekter		
Annen renteinntekt	32	25
Sum finansinntekter	32	25
NETTO FINANSPOSTER	32	25
ORDINÆRT RESULTAT FØR SKATTEKOSTNAD	135 269	(12 701)
Skattekostnad på ordinært resultat	0	0
ORDINÆRT RESULTAT	135 269	(12 701)

Friends of Samaritan Technical secondary School

Balanse pr. 31.12.2014

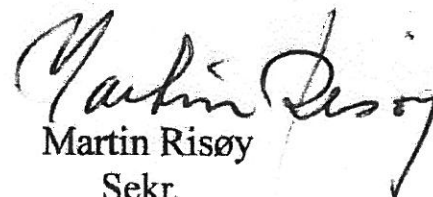
	31.12.2014	31.12.2013
EIENDELER		
OMLØPSMIDLER		
Bankinnskudd, kontanter o.l.	95 171	9 902
Kundefordringer	50 000	0
SUM OMLØPSMIDLER	145 171	9 902
SUM EIENDELER	145 171	9 902
EGENKAPITAL OG GJELD		
EGENKAPITAL		
Opptjent egenkapital		
Annen egenkapital	145 171	9 902
SUM EGENKAPITAL	145 171	9 902
SUM GJELD OG EGENKAPITAL	145 171	9 902



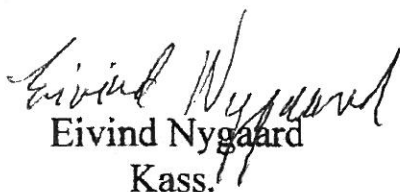
Morten Byholt
Form.



Magnar Aune
Nestform.



Martin Risøy
Sekr.



Eivind Nygaard
Kass.

Torgny Steinskog
Styremedl.