
Buddies for Africa

Aktivitetsregnskap

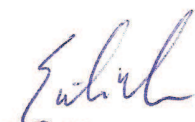
<u>ANSKAFFEDE MIDLER</u>	<u>Note</u>	2014	2013
<u>Innsamlede midler, gaver mv.</u>			
Midler øremerket prosjekt	2	448 180	466 010
Midler øremerket drift	2	57 000	54 000
Sum innsamlede midler, gaver mv.		505 180	520 010
Finans og investeringsinntekter		187	170
Sum anskaffede midler		505 367	520 180
<u>FORBRUKTE MIDLER</u>			
<u>Kostnader til anskaffelse av midler</u>			
Kostnader til innsamling av midler	5	-	-
Sum kostnader til anskaffelse av midler		-	-
<u>Kostnader til organisasjonens formål</u>			
Gaver, tilskudd, bevillinger til oppfyllelse av formål	5	437 505	424 816
Kostnader til aktiviteter som oppfyller formålet			
Sum kostnader til organisasjonens formål		437 505	424 816
Administrasjonskostnader	3,5	32 175	30 940
Sum forbrukte midler		469 680	455 756
AKTIVITETSRESULTAT		35 687	64 424
TILLEGG/REDUKSJON FORMÅLSKAPITAL			
Endring annen formålskapital		35 687	64 424
SUM TILLEGG/REDUKSJON FORMÅLSKAPITAL		35 687	64 424

Buddies for Africa


Balanse

<u>EIENDELER</u>	<u>Note</u>	2014	2013
Omløpsmidler			
Beholdninger			
Fordringer		12 385	35 035
Bankinnskudd, kontanter m.v.		169 041	108 974
Sum omløpsmidler		181 426	144 009
Sum eiendeler		181 426	144 009
 <u>FORMÅLSKAPITAL OG GJELD</u>			
Formålskapital			
Grunnkapital	6	100 000	100 000
Annen formålskapital	6	79 695	44 008
Sum formålskapital		179 695	144 008
 Gjeld			
Leverandørgjeld		1 730	-
Kortsiktig gjeld		-	-
Sum gjeld		1 730	-
Sum formålskapital og gjeld		181 426	144 009

Bergen, 26.06.2015




Eirik Monsen
Styreleder



Conrad Myntevik
Styremedlem



Kristian David Elgen
Styremedlem



Hans Olav Hellerud
Styremedlem

Buddies For Africa

Noter til regnskapet for 2014

Note 1 Regnskapsprinsipper

Årsregnskapet er satt opp i samsvar med regnskapsloven og god regnskapsskikk for ideelle organisasjoner, og består av følgende:

Aktivitetsregnskap
Balanse
Noter

Klassifiserings- og vurderingsprinsipper

Omløpsmidler/kortsiktig gjeld - Anleggsmidler

Eiendeler/gjeld som knytter seg til drift og poster som forfaller til betaling innen et år etter balansedagen, er klassifisert som omløpsmidler/kortsiktig gjeld. Vurderingen av ikke-finansielle omløpsmidler skjer til laveste verdi av anskaffelseskost og antatt virkelig verdi. Kortsiktig gjeld balanseføres til nominelt beløp på etableringstidspunktet. Andre eiendeler er klassifisert som anleggsmidler. Vurderingen av anleggsmidler skjer til anskaffelseskost. Tilsvarende prinsipper er lagt til grunn for gjeldsposter.

Inntektsføring

Innbetalinger fra givere inntektsføres som hovedregel i takt med innbetaling fra givere. Innbetalinger igjennom avtalegiro inntektsføres ved fakturering.

Skatt

BFA er en ideell organisasjon som ihht loven er fritatt for skatteplikt.

Klassifisering og fordeling av kostnader

Kostnadene er klassifisert som kostnader til organisasjonens formål, kostnader til anskaffelse av midler og administrasjonskostnader. Kostnadene er i størst mulig grad direkte henført til den aktiviteten de hører til.

Fordringer

Fordringer er oppført til pålydende med fradrag for forventet tap.

Note 2 Innsamlede midler

BFA har mottatt 505 180 kr fra giverne, hvorav 147 620 kr er mottatt via avtalegiro og det resterende beløpet er mottatt ved direkte overføring til bank. Styret betaler inn penger som er øremerket for å dekke løpende driftskostnader. Dette for å oppfylle formålet til stiftelsen om at 100 % av gavene fra giverne skal gå til ønsket prosjekt.

	2014	2013
Innsamlede midler øremerket prosjekter	448 180	466 010
Innsamlede midler øremerket drift	57 000	54 000
	<hr/>	<hr/>
	505 180	520 010

Note 3 Lønn

Engasjement i Buddies for Africa er basert på frivillighet og har derfor ikke lønnede ansatte. Styret mottar heller ikke godtgjørelse for sitt arbeid. Selskapet er ikke pliktig til å tegne obligatorisk tjenestepensjon.

Revisor

Kostnadsført revisjonshonorar 2014 kr 10 000

Buddies For Africa

Noter til regnskapet for 2014

Note 4 Nøkkeltall

Innsamlingsprosenten gir uttrykk for hvor stor del av innsamlede midler som er disponibelt til formålet etter fradrag for kostnader til innsamling av midler.

Formålsprosenten viser hvor mye som faktisk er brukt på det ideelle formålet av det totale forbruket.

Administrasjonsprosenten viser hvor stor del av totalt tilgjengelige midler som er brukt på administrasjon.

	2014	2013	2012	2011	2010
Innsamlingsprosent	100 %	100 %	99 %	97 %	89 %
Formålsprosent	93 %	93 %	94 %	86 %	78 %
Administrasjonsprosent	7 %	7 %	6 %	11 %	10 %

Note 5 Forbrukte midler

	Drift
Event	0
Diverse administrasjon	32 175
Kostnader til drift 2014	32 175

	Prosjekter
Sykehuset i Kaziba	119 392
Skolegang til barn av tidligere jentesoldater	175 936
Bygging av skole i Bolole	25 476
Bygging av skole i EP Kube	83 675
Totalt overført til prosjekter i 2014	404 478

Alle driftskostnader er dekket av midler innbetalt av styret.

Note 6 Formålskapital

	Grunnkapital	Formålskapital	Sum Formålskapital
Formålskapital 1.1.	100 000	44 008	144 008
Aktivitetsresultat		35 687	35 687
Formålskapital 31.12	100 000	79 695	179 695