



# MARYS VENNER MARYS FRIENDS FOUNDATION


## Balanse

	Note	2013	2014
<b>Eiendeler</b>			
<b>Omløpsmidler</b>			
Varebeholdning	1	22 896	18 158
Kundefordringer	1	17 798	3 809
Tilgode fadderbidrag		0	0
Andre fordringer		123 217	1
<b>Sum fordringer</b>		<b>163 911</b>	<b>21 968</b>
Bankinnskudd, kontanter o.l.	9	2 936 471	2 800 628
Sum omløpsmidler		<u>3 100 382</u>	<u>2 822 596</u>
<b>Sum eiendeler</b>		<b><u>3 100 382</u></b>	<b><u>2 822 596</u></b>
<b>Formålskapital og Gjeld</b>			
<b>Formålskapital med eksterne bindinger</b>			
Utdanningsfond	7	212 907	325 976
Steinars Utdanningsfond	7	84 209	86 609
Microlån	7	23 265	7 621
<b>Sum formålskapital med eksterne bindinger</b>		<b><u>320 381</u></b>	<b><u>420 206</u></b>
<b>Formålskapital med interne bindinger</b>			
Fjernadopsjon	7	443 358	489 934
Diverse øremerkede midler	7	-681 018	-807 857
<b>Sum formålskapital med interne bindinger</b>		<b><u>-237 660</u></b>	<b><u>-317 922</u></b>
<b>Annen formålskapital</b>			
Fri formålskapital	7	1 800 635	943 449
<b>Sum annen formålskapital</b>		<b><u>1 800 635</u></b>	<b><u>943 449</u></b>
<b>Sum Formålskapital</b>		<b><u>1 883 356</u></b>	<b><u>1 045 732</u></b>
<b>Kortsiktig gjeld</b>			
Forskuddsbetaling fra faddere		439	0
Skyldig offentlige avgifter		8 030	5 405
Annen kortsiktig gjeld	8	1 208 559	1 771 459
<b>Sum kortsiktig gjeld</b>		<b><u>1 217 027</u></b>	<b><u>1 776 863</u></b>
<b>Sum Egenkapital og Gjeld</b>		<b><u>3 100 383</u></b>	<b><u>2 822 596</u></b>

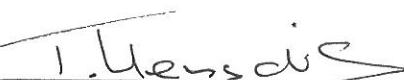
Oslo, 25.04.2014

  
 Helge Børresen  
 Styreleder

  
 Grete Johansen  
 Styremedlem

  
 Bjørg Aulie  
 Styremedlem

  
 Ole Chr. Langseth  
 Styremedlem

  
 Erling Thomas Henchien  
 Styremedlem

# MARYS VENNER MARYS FRIENDS FOUNDATION

## Aktivitetsregnskap 01.01-31.12

	Note	2013	2014
<b>1. Anskaffelse av midler</b>			
<b>a) Innsamlede midler</b>			
Fjernadopsjon	7	2 703 617	2 751 731
Andre øremerkede innbetalinger	7	210 955	316 998
Innbetalinger utdanningsfond	7	0	232 433
Generelle gaver		1 126 576	725 527
<b>Sum innsamlede midler</b>		<b>4 041 148</b>	<b>4 026 689</b>
<b>b) Inntekter fra operasjonelle aktiviteter</b>	2	<b>76 970</b>	<b>43 114</b>
<b>c) Finansinntekter</b>		<b>33 742</b>	<b>43 727</b>
<b>Sum anskaffede midler</b>		<b>4 151 859</b>	<b>4 113 530</b>
<b>2. Forbrukte midler</b>			
<b>a) Kostnader ved anskaffelse av midler</b>	4	<b>30 678</b>	<b>25 871</b>
<b>b) Kostnader til formål</b>			
Fjernadopsjon	7	2 360 238	2 646 030
Utdanningsfond	7	54 800	56 714
Childrens corner		101 813	121 444
Andre øremerkede formål	7	297 200	202 275
Mikrolån	7	0	15 644
Diverse formål		559 422	1 415 788
Personalkostnader i mottakerland	3	227 588	239 678
<b>Sum kostnader til formål</b>		<b>3 601 061</b>	<b>4 697 573</b>
<b>c) Kostnader til administrasjon</b>	5	<b>277 379</b>	<b>227 709</b>
<b>d) Tap på delkredere</b>		<b>223</b>	<b>0</b>
<b>Sum forbrukte midler</b>		<b>3 909 341</b>	<b>4 951 153</b>
<b>3. Årets aktivitetsresultat</b>		<b>242 518</b>	<b>-837 623</b>
<b>4. Tillegg/reduksjon formålskapital</b>			
<b>a) Med eksterne pålagte restriksjoner</b>			
Utviklingsfond		0	0
Utdanningsfond		-54 800	113 069
Steinar utdanningsfond		2 400	2 400
Mikrolån		0	-15 644
<b>Sum</b>		<b>-52 400</b>	<b>99 825</b>
<b>b) Med selvpålagte restriksjoner</b>			
Fjernadopsjon		306 104	46 576
Andre øremerkede formål		-261 871	-126 839
<b>Sum</b>		<b>44 233</b>	<b>-80 263</b>
<b>c) Annen formålskapital</b>		<b>250 685</b>	<b>-857 185</b>
<b>Sum tillegg/reduksjon formålskapital</b>		<b>242 518</b>	<b>-837 623</b>

**MARYS VENNER MARYS FRIENDS FOUNDATION****Noter****Note 1 Regnskapsprinsipper**

Årsregnskapet er satt opp i samsvar med god regnskapskikk for ideelle organisasjoner.  
Medlemsinntekter inntektsføres etter kontantprinsippet.  
Andre fordinger er oppført til pålydende.  
Varebeholdningen er oppført til anskaffelseskost.

Stiftelsens virksomhet er ikke skattepliktig.

**Note 2 Inntekter fra operasjonelle aktiviteter**

<u>Posten vises netto og gjelder:</u>	2013	2014
Salg av varer	31 770	33 914
Salg av Marys Venner Bok	45 200	9 200
<b>Netto</b>	<b>76 970</b>	<b>43 114</b>

**Note 3 Lønnskostnader, antall ansatte, godtgjørelser, lån til ansatte m.m.**

	2013	2014
Lønnskostnader i mottakerlandene	227 588	239 678
	2013	2014
Lønnskostnader i Norge	122 642	130 436
Arbeidsgiveravgift	17 788	16 839
<b>Sum</b>	<b>368 018</b>	<b>386 953</b>

Antall årsverk utgjør: 1,5

Det er ikke utbetalt noe form for godtgjørelse til styremedlemmene.

OTP

Stiftelsen er ikke pliktig til å ha tjenestepensjonsordning etter lov om obligatorisk tjenestepensjon.

Stiftelsen har inngått avtale om obligatorisk tjenestepensjon

Revisor

Kostnadsført revisjonshonorar i 2014 utgjør kr 25 297

I tillegg kommer honorar for andre tjenester med kr 11 568

Beløpet gjelder er inkl. mva.

<b>Note 4 Kostnader ved anskaffelse av midler</b>	2013	2014
Trykking av Brev etc.	0	0
Lønnskostnader	0	0
Porto	30 678	25 871
<b>Sum kostnader ved anskaffelse av midler</b>	<b>30 678</b>	<b>25 871</b>

**Fordelte felleskostnader**

Stiftelsen har ingen fordelte felleskostnader i 2014

Porto og trykking av brev knytter seg til utsendelse av brev/bok og trykking av bok om Marys venner

<b>Note 5 Kostnader til administrasjon</b>	2013	2014
Lønnskostnader sekretærhjelp	122 702	130 804
Pensjonsforpliktelse	3 060	3 141
Kontorrekvisita, Kontorutstyr	21 813	17 989
Revisjonshonorar	40 000	36 866
Telefon	5 494	4 985
Porto	0	0
Reiseutgifter for besøkende på jubileum	0	0
Reiseutgifter for øvrig	34 030	10 743
Diverse utgifter	27 978	18 094
Gebyrer bank	4 576	5 087
Agio tap	0	0
Renteutgifter	0	0
<b>Sum kostnad administrasjon</b>	<b>259 653</b>	<b>227 709</b>

**Administrasjonsprosent er på 4,84%**

Administrasjonsprosenten er beregnet administrasjonskostnader delt på sum forbrukte midler.

<b>Note 6 Innsamlingsprosent</b>	2014	2013	2012	2011	2010	2009	2008	2007
Medlemsinntekter fra årsregnskapet	0	0	0	0	0	237 720	222 980	236 380

Innsamlede midler fra årsregnskapet	4 026 689	4 041 147	3 684 281	3 623 729	3 724 664	3 706 434	2 795 217	3 491 121
Sum innsamlede midler	4 026 689	4 041 147	3 684 281	3 623 729	3 724 664	3 944 154	3 018 197	3 727 501
Kostnader til anskaffelse av midler/innsamling	25 871	30 678	169 231	33 644	24 109	34 458	25 717	27 522
Innsamlede midler til formål	4 000 818	4 010 469	3 515 050	3 590 085	3 700 555	3 909 696	2 992 480	3 699 979
<b>Innsamlingsprosent</b>	<b>99,36 %</b>	<b>99,24 %</b>	<b>95,41 %</b>	<b>99,07 %</b>	<b>99,35 %</b>	<b>99,13 %</b>	<b>99,15 %</b>	<b>99,26 %</b>

Innsamlingsprosenten er sum innsamlede midler minus kostnader knyttet til innsamling delt på sum innsamlende midler.

**Note 7 Formålskapital og Formålsprosent**

	a) Steinars Utdannings- fond	b) Utdannings- fond	c) Microlån	d) Fjern - adopsjon	e) Andre øre- merkede	Fri formåls- kapital	Totalt
Saldo per 31.12.2013	84 209	212 906	23 265	443 359	-681 018	1 800 635	1 883 356
Innbetalinger i 2014	2 400	274 056	0	2 751 731	272 975	768 640	4 069 802
Utbetalinger i 2014	0	-160 987	-15 644	-2 705 155	-399 814	-1 159 720	-4 441 320
<b>Saldo. 31.12.2014</b>	<b>86 609</b>	<b>325 975</b>	<b>7 621</b>	<b>489 935</b>	<b>-807 857</b>	<b>1 409 555</b>	<b>1 511 838</b>

**Formålsprosent: 95 %**

Formålsprosenten er beregnet som kostnader til formål delt på sum forbrukte midler.

**a) Steinars utdanningsfond**

Steinar Opstads gave som skal brukes til høyere utdanning til studenter

**b) Utdanningsfond**

Innbetalinger som skal benyttes til diverse utdanning

**c) Microlån**

Utlån til ungdommer som ønsker utdanning.

**d) Fjernadopsjon**

Innbetalinger som går direkte til barna i mottakerlandene

**e) Andre øremerkede**

Innbetalinger som benyttes til prosjekter og diverse øremerkede foremål

**Note 8 Annen kortsiktig gjeld**

Herav utgjør overføringen til Siri Lanka, Thailand og India for 4. kvartal 2014 Kr. 1 757 445  
Beløpet er betalt 8.1.2015

**Note 9 Bundne midler**

Bundne midler i regnskapet er kr 5 875,-