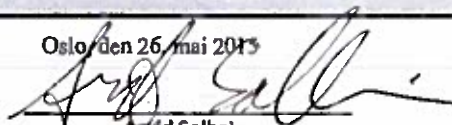


AKTIVITETSREGNSKAP

Organisasjonens navn		Organisasjonsnummer	
FIAN-Norge		982 465 990	
ORGANISASJONENS INNETEKTER OG KOSTNADER		tkr	tkr
		2014	2013
1	<u>ANSKAFFEDE MIDLER</u>		
1a	Medlemsinntekter	47	44
1b	<u>TILSKUDD</u>		
1b i	Offentlige tilskudd	2 467	2 409
1b ii	Andre tilskudd	64	77
	Sum tilskudd	2 531	2 486
1c	Innsamlende midler, gaver m.v.	138	97
1d	<u>Opptjente inntekter fra operasjonelle aktiviteter</u>		
1d i	- som oppfyller organisasjonene formål	-	-
1d ii	- som skaper inntekter	-	-
	Sum opptjente inntekter fra operasjonelle aktiviteter	-	-
1e	Finans og investeringsinntekter	3	2
1f	Andre inntekter	-	-
	Sum anskaffede midler	2 719	2 629
2	<u>FORBRUKTE MIDLER</u>		
2a	<u>Kostnader til anskaffelse av midler</u>		
2a i	Kostnader til innsamling av midler	15	16
2a ii	Andre kostnader til anskaffelse av midler	-	35
	Sum kostnader til anskaffelse av midler	15	51
2b	<u>Kostnader til organisasjonens formål</u>		
2b i	Gaver, tilskudd, bevillinger til oppfyllelse av formål	1 552	1 612
2b ii	Kostnader til aktiviteter som oppfyller formålet	1 031	1 007
	Sum kostnader til organisasjonens formål	2 583	2 620
	Administrasjonskostnader	29	42
	Finanskostnad (tilbakeføring renter Norad)	2	0
	Sum forbrukte midler	2 629	2 713
3	AKTIVITETSRESULTAT	90	(84)
4	TILLEGG/REDUKSJON FORMÅLSKAPITAL		
4a	Endring grunnkapital		
4b	Endring formålskapital med lovpålagte restriksjoner		
4c	Endring formålskapital med eksternt pålagte restriksjoner		
4d	Endring formålskapital med selvpålagte restriksjoner		
4f	Endring annen formålskapital	90	(81)
	SUM TILLEGG/REDUKSJON FORMÅLSKAPITAL	90	(81)
Innsamlingsprosent	3	89	84
Formålsprosent = Kostnader til formålet / Sum forbrukte midler	3	98	97
Administrasjonsprosent = Administrasjonskostnader / Sum forbrukte midler	3	1	2

BALANSE			
Organisasjonens navn		organisasjonsnummer	
FIAN-Norge		982 465 990	
Beløp oppgi i hele tusen		tkr	tkr
	Noter	31.12.2014	31.12.2013
EIENDELER			
A	Anleggsmidler		
T 030	Sum anleggsmidler		
B	Omløpsmidler		
B 2	Fordringer og ubrukte midler	1	183 74
B 4	Bankinnskudd, kontanter m.v.	6	235 56
T 040	Sum omløpsmidler		418 130
T 050	Sum eiendeler		418 130
FORMÅLSKAPITAL OG GJELD			
C	Formålskapital		
C 5	Annen formålskapital	7	142 52
T 060	Sum formålskapital		142 52
D	Gjeld		
D 3	Kortstiktig gjeld	1.6	275 78
T 070	Sum gjeld		275 78
T 080	Sum formålskapital og gjeld		418 130
FORHOLDSTALL			
T 090	Formålskapital i prosent av totalbalansen		34 40
T 100			

Oslo den 26. mai 2015



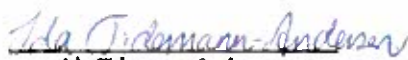
Arvid Solheim
styreleder



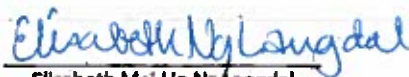
Ann Louise Lie
styremedlem



Ida-Eline Engh
styremedlem



Ida Tidemann-Andersen
styremedlem



Elisabeth Mei Lin Ng Langdal
nestleder



Mia Vanessa Henriksen
styremedlem



Arne P. Kraglund
styremedlem



Lovise Ribe
daglig leder



Berit Lid Scarf
STYREMEDLEM

Alle tall i notene presenteres i hele kroner

**Note 1 India - Nepal prosjekt
GLO-3297**

INNTEKTER

	Budsjett 2014	Regnskap 2014	Regnskap 2013
Tilskudd fra Norad	2 000 000	2 000 000	1 850 000
Mottatt ikke anvendt tilskudd i 2014, ført som kortsiktig gjeld pr 31.12.14		-132 886	
Egne midler	210 000	200 000	200 000
Renteinntekter		2 192	1 867
Sum prosjektmidler	2 210 000	2 069 306	2 051 867

UTGIFTER

	Budsjett 2014	Regnskap 2014	Regnskap 2013
India National office	807 000	631 779	698 291
India, chapters	839 500	862 964	817 977
Nepal/India sak	217 000	56 957	96 096
Norge	201 500	314 206	308 136
Administrasjon	145 000	76 965	129 500
Sum forbrukte midler	2 210 000	1 942 871	2 050 000

Prosjektresultat	124 243	-
Renter skyldig Norad	2 192	1 867
Ubrukte midler overført neste regnskapsår	153 550	10 507

Posten på kr 153.550 gjelder midler overført til India og Nepal (prosjekt GLO-3297) som er ubrukt pr 31.12.14 og skal brukes neste år.

**Note 2 Informasjonsavtale med Norad
QZA-0118**

INNTEKTER

	Budsjett 2014	Regnskap 2014	Regnskap 2013
Innvilget rammetilskudd fra Norad	600 000	600 000	500 000
Overført ubrukne midler fra tidligere år	-	-	30 537
FIAN Norge	-	-	1 212
Renteinntekter		28	100
TOTALT	600 000	600 028	531 849

UTGIFTER

Tiltak	Budsjett 2014	Regnskap 2014	Regnskap 2013
Tiltak 1, deltakelse i debatt	60 000	75 310	71 266
Lønn/administrasjon	120 000	123 295	150 000
Tiltak 2, kampanjer	15 000	21 445	19 927
Lønn/administrasjon	105 000	95 855	80 000
Tiltak 3, foredrag og undervisning	10 000	1 825	6 813
Lønn/administrasjon	20 000	20 000	20 000
Tiltak 4, lobby- og påvirkningsarbeid	30 000	39 922	28 743
Lønn/administrasjon	210 000	194 000	130 000
Adm. kostnader som ikke fordeles på tiltak	30 000	31 506	25 000
TOTALT	600 000	603 158	531 749

Skyldig Norad renteinntekter	28	100
------------------------------	----	-----

Note 3 Administrasjons-, innsamlings- og formålsprosent

	2014	2013	2012	2011	2010
Sum administrasjonskostnader*	28 953	41 809	15 313	9 176	42 050
Sum forbrukte midler	2 628 640	2 713 109	2 543 089	2 141 978	1 917 101
Administrasjonsprosent	1,1 %	1,5 %	0,6 %	0,4 %	2,2 %

* I posten administrasjonskostnader i 2014 inngår revisjonskostnader og kostnader til styremøter/årsmøter.

Administrasjon av prosjektene dekkes av prosjektmidlene inntill avtalt sats. Administrasjonskostnader i India og Nepal inngår ikke i denne posten.

Innsamlede midler	138 088	97 372	45 234	35 691	47 155
Kostnader til innsamling av midler	14 668	16 000	12 000	4 000	7 011
Disponibelt til formålet	123 420	81 372	33 234	31 691	40 144
Innsamlingsprosent	89,4 %	83,6 %	73,5 %	88,8 %	85,1 %

Sum kostnader til organisasjonens formål	2 582 800	2 616 558	2 489 780	2 314 345	1 868 040
Sum forbrukte midler	2 628 640	2 709 951	2 543 089	2 332 866	1 917 101
Formålsprosent	98,3 %	96,6 %	97,9 %	99,2 %	97,4 %

Note 4 Medlemsinntekter og gaver

Medlemskontingent er 250 kr per person, og kr. 100 for personer med lav inntekt.

Det var 190 betalende medlemmer i 2014, slik at medlemskontingent utgjorde kr 47 030.

Gaver	Budsjett 2014	Regnskap 2014	Regnskap 2013
Gaver/donasjoner (andel IS)	100 000	78 426	79 946
Prosjektgaver (ikke andel IS)		32 395	4 300
Gaver ifm vedsalg	10 000	17 740	
16. okt kampanje	40 000	7 759	7 620
Verdens yogadag	-	-	3 987
Kollekt fra medlemmers menigheter	15 000	1 767	1 519
TOTALT	165 000	138 087	97 372

Note 5 Andre inntekter

Andre tilskudd	Budsjett 2014	Regnskap 2014	Regnskap 2013
MVA-kompensasjon	75 000	63 766	72 792

Note 6 Lønn, pensjon og revisjon

Organisasjonen har sysselsatt ca 1,5 årsverk i regnskapsåret 2014.

Spesifikasjon av lønnskostnader	2014	2013
Kristin Kjæret (tidligere daglig leder)	204 476	339 518
Tom Henning Bratlie	130 481	277 276
Lovise O. Ribe (daglig leder)	163 648	-
Sum lønninger	498 605	616 794
Feriepenger	59 833	65 250
Pensjonskostnader	31 538	30 675
Arbeidsgiveravgift	78 740	82 845
Annet	750	-
Sum lønnskostnader	669 465	795 564

Skyldig skattetrekk utgjorde kr 20 703 pr 31.12.14, og selskapet hadde tilstrekkelige midler på skattetrekkkonto pr 31.12.2014 til å dekke skyldig skattetrekk.

Stiftelsen har etablert en tjenstepensjonsordning som tilfredsstiller kravene i lov om obligatorisk tjenstepensjon. Pensjonsordningen er en tilskuddsbasert ordning. Premieinnbetalingene til denne ordningen kostnadsføres løpende.

Ytelser til ledende personer og revisor

Daglig leder	368 124
Styremedlemmer	-
Revisjonshonorar (inkl. mva)	27 500

Note 7 Formålskapital

	Formålskapital
Pr 1.1.2014	52 450
(+) Fra årets resultat	92 225
(-) Til årets resultat	
(+/-) Andre transaksjoner:	
Tilbakeføring renter NORAD	(2 220)
Pr 31.12.2014	142 455

Fian Norge har ikke vedteksbestemt grunnkapital eller restriksjoner på formålkapitalen.

Note 8 Samarbeidspartnere

FIAN Norge er en avdeling av FIAN Internasjonal

FIAN Norge har et økonomisk samarbeid med FIAN India og FIAN Nepal.

FIAN Norge er også medlem av Forum for utvikling og miljø, NGO-forum for menneskerettigheter, RORG, Norges sosiale forum og Det norske dalitsolidaritetsnettverket