

Versjon:

- Landsstyret 25.april 2014

Årsregnskap

2013

Dette dokument utgjør årsregnskap for 2013. Dokumentet vil inngå i Norges Røde Kors' eksterne årsrapport for 2013.

Aktivitetsregnskap 1.1.-31.12.

Alle beløp i NOK 1.000

1.1.- 31.12.2013

Konsernregnskap			Note	Foreningsregnskap	
2013	2012			2013	2012
		Anskaffelse av midler			
35 986	36 765	Medlemsinntekter		35 986	36 765
741 949	627 249	Tilskudd - offentlig	1	741 949	627 249
290 830	228 017	Tilskudd - andre	2	290 830	228 017
193 958	133 612	Innsamlede midler og gaver	3	192 445	132 114
		Opptjente inntekter fra aktiviteter fordelt på:			
46 228	52 723	- operasjonelle aktiviteter som oppfyller organisasjonens formål	4	19 773	25 050
57 128	50 856	- aktiviteter som skaper inntekter		24 772	21 064
331 053	135 342	Finans- og investeringsinntekter		331 032	134 988
147	150	Andre inntekter		147	150
1 697 277	1 264 715	Brutto midler anskaffet til humanitære formål		1 636 933	1 205 398
		Forbrukte midler	5,9,10,11		
		Kostnader til anskaffelse av midler	6, 8		
57 856	43 004	- kostnader til innsamlinger	6, 8	57 856	43 004
42 463	40 277	- andre kostnader til anskaffelse av midler		12 651	12 409
		Kostnader til formålet:			
0	28	- gaver, tilskudd, bevilgninger til oppfyllelse av org.formål		0	28
		- kostnader til aktiviteter/tilskudd som oppfyller org.formål	7		
		2.1 Forebygger og responderer for å redde liv			
562 726	487 327	Tilskudd til ICRC/IFRC/søsterforeninger		562 726	487 327
4 676	6 662	Tilskudd til distrikt/lokalforeninger		4 676	6 662
121 233	97 628	Kostnader til aktiviteter		121 233	97 628
		2.2 Bidrar til å beskytte menneskers helse og livsgrunnlag			
88 881	88 405	Tilskudd til ICRC/IFRC/søsterforeninger		88 881	88 405
17 720	16 958	Tilskudd til distrikt/lokalforeninger		17 720	16 958
25 171	22 790	Kostnader til aktiviteter		25 171	22 790
		2.3 Jobber for sosial inkludering og mangfold			
0	0	Tilskudd til ICRC/IFRC/søsterforeninger			0
15 605	12 201	Tilskudd til distrikt/lokalforeninger		15 605	12 201
38 388	38 461	Kostnader til aktiviteter		7 854	9 754
		3.1 Bygger og utvikler sterke og behovsrettede RK-foreninger			
35 054	43 201	Tilskudd til ICRC/IFRC/søsterforeninger		35 054	43 201
42 426	35 860	Tilskudd til distrikt/lokalforeninger		42 426	35 860
42 718	48 996	Kostnader til aktiviteter		42 718	48 996
		3.2 Forebygge og redusere sårbarhet gjennom hum påvirkningsarbeide			
0	0	Tilskudd til ICRC/IFRC/søsterforeninger			0
0	75	Tilskudd til distrikt/lokalforeninger			75
31 568	27 113	Kostnader til aktiviteter		31 568	27 113
		3.3 Utvikler en effektiv og bærekraftig organisasjon			
10 318	8 422	Tilskudd til ICRC/IFRC/søsterforeninger		10 318	8 422
100 108	89 666	Tilskudd til distrikt/lokalforeninger		100 108	89 666
87 207	76 414	Kostnader til aktiviteter		87 207	76 414
31 073	25 003	Ressurser brukt til å administrere organisasjonen	8	31 073	21 503
1 355 190	1 208 492	Sum		1 294 845	1 148 417
342 087	56 222	Årets aktivitetsresultat		342 087	56 980
		Tillegg/reduksjon formålkapital			
		Formålkapital m/ekstern pålagte restriksjoner		37 193	-27 234
		Annen formålkapital		304 895	84 214
		Sum disponert		342 087	56 980

Balanse pr 31.12.

Alle beløp i NOK 1.000

Konsern				Forening	
2013	2012			2013	2012
EIENDELER					
Anleggsmidler					
Immaterielle eiendeler og varige driftsmidler					
25 273	404	Immaterielle eiendeler		0	0
260 591	264 240	Tomter, bygninger og annen fast eiendom	13	260 591	264 240
21 439	24 081	Driftsløsøre, inventar, utstyr og transportmidler	13	20 038	22 646
307 303	288 725	Sum immaterielle eiendeler og varige driftsmidler		280 629	286 886
Finansielle anleggsmidler					
0	0	Investeringer i datterselskaper	14	28 500	3 500
42 170	42 170	Investeringer i aksjer og obligasjoner	15	42 170	42 170
448	1 596	Andre langsiktige fordringer	16	2 848	3 996
42 618	43 766	Sum finansielle anleggsmidler		73 518	49 666
349 921	332 491	Sum anleggsmidler		354 147	336 552
Omløpsmidler					
21 100	29 875	Varelager	17	19 179	28 585
28 587	39 104	Kundefordringer		24 326	31 084
40 245	13 976	Andre fordringer	18	39 842	21 138
2 308 186	2 057 591	Markedsbaserte finansielle omløpsmidler	19	2 308 186	2 057 591
253 602	137 891	Kontanter, bankinnskudd og lignende	20	242 026	119 319
2 651 719	2 278 437	Sum omløpsmidler		2 633 558	2 257 716
3 001 640	2 610 927	SUM EIENDELER		2 987 705	2 594 268
FORMÅLSKAPITAL OG GJELD					
Formålskapital					
274 334	236 081	Formålskapital m/ekstern pålagte restriksjoner	21	274 334	236 081
2 552 714	2 247 820	Annen formålskapital	21	2 540 644	2 235 749
2 827 048	2 483 901	Sum formålskapital		2 814 978	2 471 831
807	1 461	Langsiktig gjeld	22	207	861
Kortsiktig gjeld					
53 459	49 226	Leverandører		48 707	43 298
15 068	17 189	Skyldig offentlige avgifter		13 378	15 273
58 882	32 143	Ubrukte statsmidler	1	58 882	32 143
46 377	27 007	Annen kortsiktig gjeld	23	51 554	30 862
173 786	125 565	Kortsiktig gjeld		172 521	121 576
174 592	127 026	Sum gjeld		172 728	122 437
3 001 640	2 610 927	SUM FORMÅLSKAPITAL OG GJELD		2 987 705	2 594 268

Kontantstrømoppstilling 1.1.-31.12.

Alle beløp i NOK 1.000

Konsern			Forening	
2013	2012		2013	2012
342 086	56 222	Årets aktivitetsresultat	342 087	56 980
		Poster i aktivitetsregnskapet som ikke har direkte likviditetseffekt		
10 994	11 660	+ avskrivninger, nedskrivninger og reversering av nedskrivninger	10 284	10 847
0	0	+/- tap/gevinst ved avhendelse av andre varige driftsmidler	0	0
10 994	12 405	Sum	10 284	10 847
		Investeringer, avhendelser og finansiering		
-29 739	-7 328	- anskaffelse av andre varige driftsmidler	-4 188	-10 187
-160	0	+ salgssum ved avhendelse av andre varige driftsmidler	160	0
0	0	+/- netto investering/avhendelse i plasseringer	-25 000	0
1 148	1 215	+ tilbakebetaling utlån, langsiktige og kortsiktige	1 148	1 215
-654	-8 901	- tilbakebetaling av langsiktig gjeld	-655	-9 501
-29 405	-15 014	Sum	-28 534	-18 473
		Andre endringer		
-15 752	-5 375	+/- endringer i kundefordringer og andre fordringer	-11 946	-7 702
48 221	9 749	+/- endringer i leverandørgjeld og annen kortsiktig gjeld	50 946	8 231
8 775	101	+/- endring varelager	9 406	801
-265	-198	+/- endring andre tidsavgrensninger	1 059	7 963
40 979	4 277	Sum	49 465	9 293
364 653	-125 728	Sum likviditetsendringer gjennom året	373 302	58 647
2 195 482	2 262 977	+ Likviditetsbeholdning 1.1.	2 176 909	2 118 263
2 560 135	2 137 248	= Likviditetsbeholdning 31.12.	2 550 212	2 176 910

Likviditetsbeholdning inkluderer kontanter, bankinnskudd og finansielle omløpsmidler som er vurdert til virkelig verdi.

Noter

Årsregnskapet omfatter den ideelle organisasjonen Norges Røde Kors, som er en forening uten økonomisk vinning som formål. Konsernregnskapet omfatter datterselskaper som fremkommer av note 14. Årsregnskapet omfatter således ikke distrikts- eller lokalforeningene til Norges Røde Kors. Disse er selvstendige organisasjoner med selvstendige lover og kontrolleres ikke av Norges Røde Kors.

Regnskapsprinsipper

Årsregnskapet er satt opp i samsvar med regnskapsloven og foreløpig regnskapsstandard for ideelle organisasjoner.

Konsolideringsprinsipper

Konsernregnskapet omfatter foreningsregnskapet og datterselskapene, Norges Røde Kors Sentrene AS, Røde Kors Husene AS, Røde Kors Førstehjelp AS og Fairchance Norway AS. Konsernregnskapet er utarbeidet som om konsernet var en økonomisk enhet. Transaksjoner og mellomværende mellom selskapene i konsernet er eliminert. Konsernregnskapet er utarbeidet etter ensartede prinsipper, ved at datterselskapet følger de samme regnskapsprinsipper som morselskapet.

Kjøpte datterselskaper regnskapsføres i konsernregnskapet basert på morselskapets anskaffelseskost. Anskaffelseskost tilordnes identifiserbare eiendeler og gjeld i datterselskapet, som oppføres i konsernregnskapet til virkelig verdi på oppkjøpstidspunktet. Eventuell merverdi ut over hva som kan henføres til identifiserbare eiendeler og gjeld balanseføres som goodwill. Merverdier i konsernregnskapet avskrives lineært over de oppkjøpte eiendelenes forventede levetid.

Datterselskaper/tilknyttet selskap

Datterselskaper og tilknyttede selskaper vurderes etter kostmetoden i foreningsregnskapet og tilknyttede selskaper vurderes etter kostmetoden i konsernregnskapet. Investeringen er vurdert til anskaffelseskost for aksjene med mindre nedskrivning har vært nødvendig. Det er foretatt nedskrivning til virkelig verdi når verdifall skyldes årsaker som ikke kan antas å være forbigående og det må anses nødvendig etter god regnskapsskikk. Nedskrivninger er reversert når grunnlaget for nedskrivning ikke lenger er til stede.

Inntektsføring

Medlemsinntekter regnskapsføres når de mottas. Offentlige tilskudd som det knytter seg betingelser til inntektsføres i takt med forbruk av midler knyttet til den støttede aktivitet. Ikke inntektsførte tilskudd regnskapsføres i balansen som en forpliktelse under Ubrukte statsmidler. Tilskudd og gaver fra andre givere og opptjente inntekter fra aktiviteter inntektsføres når organisasjonen har juridisk rett til tilskuddet eller gaven, og verdien kan måles pålitelig. Verdien av innsamlede midler og gaver måles til virkelig verdi på mottakstidspunktet.

Klassifisering av kostnader

I aktivitetsregnskapet klassifiseres kostnader i tre hovedgrupper; kostnader til anskaffelse av midler, kostnader til formålet og administrasjonskostnader. Det vises til noter 6, 7 og 8 for nærmere spesifikasjon.

Klassifisering og vurdering av eiendeler og gjeld

Omløpsmidler og kortsiktig gjeld omfatter poster som forfaller til betaling innen ett år etter balansedagen, samt poster som knytter seg til varekretsløpet. Øvrige poster er klassifisert som anleggsmiddel/langsiktig gjeld. Første års avdrag på langsiktig gjeld er klassifisert som langsiktig gjeld.

Omløpsmidler vurderes til laveste av anskaffelseskost og virkelig verdi.

Anleggsmidler vurderes til anskaffelseskost, men nedskrives til virkelig verdi dersom verdifallet ikke forventes å være forbigående.

Fordringer

Kundefordringer og andre fordringer er oppført i balansen til pålydende etter fradrag for avsetning til dekning av påregnelig tap.

Varelager

Varelageret vurderes til laveste verdi av anskaffelseskost og virkelig verdi.

Varige driftsmidler og rettigheter

Varige driftsmidler og rettigheter balanseføres og avskrives lineært over eiendelens forventede levetid. Direkte vedlikehold av driftsmidler kostnadsføres løpende under driftskostnader, mens påkostninger eller forbedringer tillegges driftsmidlets kostpris og avskrives i takt med driftsmidlet.

Markedsbaserte finansielle omløpsmidler

Alle disse finansplasseringene er i likvide pengemarkeds-, obligasjons- og aksjefond der det stilles daglige kurser som er notert i aktivt marked, hovedsakelig notert på Oslo Børs.

Markedsbaserte finansielle omløpsmidler vurderes til virkelig verdi på balansedagen uten fradrag for kostnader knyttet til salg. En andel av pengemarkedsfond holdes i første rekke med formål om å selge eller kjøpe tilbake på kort sikt, mens de resterende fond inngår i en langsiktig forvaltet portefølje av identifiserte instrumenter som er styrt sammen. Endring i virkelig verdi resultatføres som finans- og investeringsinntekt/-kostnad. Markedsverdi og kostpris for de ulike plasseringene spesifiseres i note til regnskapet.

Pensjonsforpliktelser

Pensjonsordningen Norges Røde Kors har i Statens Pensjonskasse fremstår for de ansatte som en såkalt ytelsesplan, dvs. at de har et krav på en fremtidig pensjon basert på bl.a. opptjeningstid og lønn på pensjoningstidspunktet. Det foreligger dermed for arbeidsgiver i prinsippet en forpliktelse overfor de ansatte til å yte denne pensjonen. Statens Pensjonskasse har ikke tilstrekkelig informasjon tilgjengelig til at det lar seg gjøre å beregne en slik forpliktelse, og således behandles ordningen som en ytelsesplan regnskapsmessig. Etter anbefalt praksis i Norge kan slike pensjonsplaner i dette tilfellet behandles som en tilskuddsplan regnskapsmessig, som i praksis vil si at periodens pensjonskostnad er lik periodens tilskudd.

Foreningen er pliktig til å ha tjenstepensjonsordning etter lov om obligatorisk tjenstepensjon. Foreningens pensjonsordning oppfylder kravene etter denne loven.

Eiendeler og gjeld i utenlandsk valuta

Pengeposter i utenlandsk valuta er vurdert til kursen ved regnskapsårets slutt.

Kontantstrømoppstilling

Kontantstrømoppstilling utarbeides etter indirekte metode. Likviditetsbeholdning inkluderer kontanter, bankinnskudd og finansielle omløpsmidler som er vurdert til virkelig verdi.

Note 1 Offentlig tilskudd

Alle beløp i NOK 1000	Konsern og forening	
	2013	2012
Utenriksdepartementet	617 920	524 234
Norad	78 570	64 959
Justisdepartementet	12 687	7 500
Barne, ungdom og familiedepartementet -herav tilskudd fra Fordelingsutvalget (FUV)	4 004	3 359
Fredkorpset	1 504	1 359
	2 809	2 210
Landsrådet for barn og ung.org (LNU)	71	114
Integrering og mangfoldsdirektoratet (IMDI)	1 553	1 545
Helsedirektoratet/helsedepartementet	6 873	6 865
Forsvarsdepartementet	157	50
Lotteri- og Stiftelsestilsynet	15 143	11 913
Echo		3 758
Andre	2 162	739
Totalt	741 949	627 249

Tilskuddene tilbakebetales hvis omfanget av aktiviteten ikke samsvarer med forutsetningene. Av mottatte statsmidler er det pr 31.12.2013 TNOK 58 882 (TNOK 32.143 pr 31.12.2012). Disse forventes inntektsført i 2014 basert på pågående aktiviteter.

Note 2 Tilskudd andre

Alle beløp i NOK 1000	Konsern og forening	
	2013	2012
Lotteri- og stiftelsestilsynet	264 611	215 159
Tilskudd fra søsterforeninger	11 283	999
Echo	8 254	1 812
Helse og rehabilitering	4 498	2 644
Landsrådet for barn og ung.org (LNU)	1 791	1 705
IFRC/ICRC	7	4 787
Andre	387	912
Totalt	290 830	228 018

Note 3 Innsamlede midler og gaver

Alle beløp i NOK 1000	Konsern		Forening	
	2013	2012	2013	2012
Bundne bidrag	86	359	86	359
Legater	757	7	757	7
Frie gaver/bidrag	13 741	10 231	12 354	8 735
Giverprogram	69 121	55 710	69 121	58 410
Næringslivsavtaler	44 830	33 065	44 830	33 065
Innsamlinger	50 767	17 593	50 767	14 893
Minnegaver	289	108	289	108
Gaver i form av tjenester og varer	5 342	5 058	5 342	5 058
Arv	8 898	11 481	8 898	11 481
Investeringsstøtte	126	0	0	0
Sum	193 958	133 612	192 445	132 114

Note 4 Inntekter som oppfyller organisasjonens formål

Alle beløp i NOK 1000	Konsern		Forening	
	2013	2012	2013	2012
Inntekt fra Nettbutikk	3 879	3 403	3 879	3 403
Annonseinntekter	909	1 064	909	1 064
Deltageravgift	1 602	1 920	1 602	1 920
Leieinntekter	12 658	11 982	12 658	11 982
Royalty	354	602	354	602
Andelsinntekter/salg av utstyr utenlandsarbeid	71	699	71	699
Salgsinntekter primærkunder	26 454	27 673	0	0
Julekampanjen varesalg	0	451	0	451
Reiseprovisjoner	43	58	43	58
Andre inntekter	257	4 870	257	4 870
Totalt	46 228	52 723	19 773	25 050

Note 5 Fordeling av felleskostnader - foreningen

Alle beløp i NOK 1.000

Alle ansatte i Norges Røde Kors er ansatt for å arbeide med en eller flere formålsaktiviteter og kostnaden for disse personene er fordelt på de ulike aktivitetene. Felleskostnadene er fordelt på hovedaktiviteter i forhold til antall årsverk som er knyttet opp mot aktiviteten.

Felleskostnader består av følgende

	2013	2012
Servicetorg/HR	10 564	10 446
Eiendomsdrift	9 939	13 873
IKT	20 081	18 593
Økonomifunksjon	11 508	8 995
Sum	52 093	51 908

Felleskostnader	Servicetorg/HR	Eiendom	IKT	Økonomifunk.	Sum	
Totalt	10 564	9 939	20 081	11 508	52 092	
Kostnader til anskaffelse av midler	575	541	1 093	627	2 838	5,4 %
<u>Kostnader til formålet:</u>						
2.1 Forebygger og responderer for å redde liv	5 618	5 286	10 680	6 120	27 704	53,2 %
2.2 Bidrar til å beskytte menneskers helse og livsgrunnlag	1 075	1 011	2 044	1 171	5 301	10,2 %
2.3 Jobber for sosial inkludering og mangfold	191	180	364	208	944	1,8 %
3.1 Bygger og utvikler sterke og behovsrettede RK-foreninger	981	923	1 864	1 068	4 836	9,3 %
3.2 Forebygge og redusere sårbarhet gjennom hum påvirkningsarbeide	258	242	490	281	1 270	2,4 %
3.3 Utvikler en effektiv og bærekraftig organisasjon	1 612	1 517	3 065	1 756	7 951	15,3 %
Administrasjonskostnader	254	239	482	276	1 250	2,4 %
Totalt	10 564	9 939	20 081	11 508	52 093	100,0 %

Note 6 Kostnader til anskaffelse av midler

Alle beløp i NOK 1.000

Kostnader til innsamlinger	Konsern		Forening	
	2013	2012	2013	2012
Innsamling og gaver	50 342	36 264	50 342	36 264
Andel felleskostnader	11 549	6 740	11 549	6 740
Sum	61 891	43 004	61 891	43 004

Andre kostnader til anskaffelse av midler				
Kostnader medgått for å opprettholde medlemstall og tilslutning	10 658	10 270	10 658	10 270
Spill/Royalty	660	159	660	159
Andel stabsfunksjon	198	0	198	0
Utvikling/nye inntekter/annet	34	771	34	771
Kostnader i datterselskap	29 812	27 867	0	0
Andel felleskostnader	1 102	1 209	1 102	1 209
Sum	42 464	40 277	12 651	12 409

Note 7 Kostnader til formålet - foreningen

Alle beløp i NOK 1.000

Hovedmål 1 – Forebygge og respondere for å redde liv ved å:

- styrke vår evne til å identifisere og forutse ekstraordinære hendelser og kriser, samtidig som vi bevisstgjør lokalsamfunn om mulige trusler
- jobbe for å skape trygge lokalsamfunn gjennom lokal kapasitetsbygging og forebygging av alvorlige hendelser og humanitære katastrofer
- bidra til å styrke nasjonalforeninger vi samarbeider med slik at disse kan respondere bedre på humanitære behov i eget land
- ha godt trent og kompetent personell, samt nødvendig utstyr til å utføre humanitær assistanse i ulike krisesituasjoner og ved ulike redningsoppdrag
- hjelpe mennesker med akutte behov, både fysiske og psykiske, som følge av katastrofer og kriser særlig innen helse, vann og sanitær
- styrke vår omsorgs- og redningsberedskap
- hjelpe og beskytte mennesker berørt av vold og væpnet konflikt
- utvikle og styrke internasjonal humanitær rett slik at den møter utfordringene i dagens konflikter
- Sikre at kjønnsperspektivet er ivaretatt

	2013	2012
Nasjonalt	33 221	35 072
Internasjonalt	646 318	545 465
Andel felleskostnader	9 096	11 080
Sum	688 635	591 617

Hovedmål 2 – Bidra til å beskytte menneskers helse og livsgrunnlag ved å:

- styrke innsatsen innen omsorgs- og folkehelsearbeidet
- bidra til å gi barn og unge trygge oppvekstvilkår
- bidra til å hindre overgrep mot barn
- bidra til utvikling av programmer for gode helsetilbud og forebyggende arbeid i hele Røde Kors- og Røde Halvmånebevegelsen
- bidra til å nå Røde Kors' internasjonale målsettinger om å redusere dødeligheten, antallet og omfanget av sykdommer og infeksjoner

	2013	2012
Nasjonalt	22 432	21 877
Internasjonalt	107 376	104 955
Andel felleskostnader	1 601	1 320
Sum	131 408	128 152

Hovedmål 3 – Røde Kors skal jobbe for sosial inkludering og mangfold ved å:

- være en inkluderende organisasjon der mennesker får bruke sine ressurser
- jobbe for å sikre representasjon fra ulike grupper i samfunnet både blant frivillige, tillitsvalgte og deltakere.
- informere om og jobbe for bekjempelse av alle former for diskriminering, undertrykking, intoleranse og rasisme.
- fremme likeverd når vi arbeider for å sikre menneskelig verdighet.
- ha aktiviteter som fremmer sosial inkludering og hindrer ensomhet.
- avhjelpe ensomhet og isolasjon for insatte i fengsler
- ha aktiviteter som bidrar til ettervern og sosial inkludering av mennesker som har et rusmisbruk, har blitt løslatt fra fengsel eller lider av psykisk sykdom
- yte humanitær assistanse til migranter med behov, samt overvåke deres rettigheter.
- sikre at kjønnsperspektivet er ivare tatt.

	2013	2012
Nasjonalt	22 346	20 865
Internasjonalt	0	0
Andel felleskostnader	813	1 090
Sum	23 159	21 955

	2013	2012
Sum hovedmål 1-3	843 202	741 725

Note 8 Administrasjons- og formålsprosent - foreningen

Alle beløp i NOK 1.000

Etter regnskapsstandard for ideelle organisasjoner er administrasjon de aktivitetene som gjøres for å drive organisasjonen, og de kostnader som ikke kan henføres til bestemte aktiviteter. Dette er kostnader som overordnet ledelse, revisor- og advokathonorar, utarbeidelse av offentlige regnskaper og kostnader knyttet til landsstyre og utvalg. Fordeling av felleskostnader er beskrevet i note 5. Administrasjon har sin andel av fordelte felleskostnader. Fra og med 2008 rapporteres finanskostnader som del av ressurser brukt til å administrere organisasjonen.

	2013	2012	2011	2010	2009
Sum adm kostnader	31 073	21 503	43 339	39 285	50 452
Sum forbrukte midler	1 294 845	1 148 417	1 244 408	1 106 864	1 098 150
Administrasjonsprosent	2,4 %	1,9 %	3,5 %	3,5 %	4,6 %
Kostnader til formålet	1 193 264	1 071 473	1 146 435	1 002 409	996 167
Sum forbrukte midler	1 294 845	1 148 417	1 244 408	1 106 864	1 098 150
Formålsprosent	92,2 %	93,3 %	92,1 %	90,6 %	90,7 %

Innsamlingsprosent:	2013	2012	2011	2010	2009
Medlemsinntekter					32 356
Innsamlede midler og gaver	192 445	132 114	200 627	228 574	105 403
Sum innsamlede midler	192 445	132 114	200 627	228 574	137 759
* Kostnader til anskaffelse av midler	70 508	55 414	54 633	57 901	59 350
Andre kostnader til anskaffelse enn innsamlingskostn.	-12 651	-12 409	-5 907		5 763
Kostnader til innsamling av midler	57 856	43 004	48 726	57 901	53 587
Netto innsamlede midler	134 588	89 110	151 901	170 673	84 172
Innsamlingsprosent	69,94 %	67,45 %	75,71 %	74,67 %	61,10 %

Note 9 Artsinndeling

Alle beløp i NOK 1.000

Konsern			Forening	
2013	2012		2013	2012
		Inntekter		
741 949	627 249	Tilskudd - offentlig	741 949	627 249
290 830	228 017	Tilskudd - andre	290 830	228 017
193 958	133 612	Gaver og bidrag	192 445	132 115
139 489	140 495	Annen driftsinntekt	80 678	83 030
1 366 225	1 129 373	Sum inntekter	1 305 901	1 070 411
		Kostnader		
60 271	44 595	Varekostnad	36 697	19 351
230 530	220 216	Lønnskostnad	205 574	197 147
10 994	11 660	Avskrivninger	10 284	10 847
0	0	Nedskrivninger	0	0
172 432	142 453	Annen driftskostnad	161 325	135 005
877 834	788 778	Kontante bidrag	877 834	788 778
1 352 061	1 207 702	Sum kostnader	1 291 714	1 151 128
14 164	-78 329	Driftsresultat	14 186	-80 717
4 737	2 767	Renteinntekter	4 518	2 413
326 514	132 575	Verdiendring finansielle omløpsmidler	326 514	132 575
0	0	Nedskrivning aksjer/ansvarlig lån	0	-3 473
3 329	791	Rentekostnader	3 131	764
327 922	134 551	Netto finansposter	327 901	137 697
342 086	56 222	Årsresultat	342 087	56 980
		Disponering av årsresultat		
		Overføring til/fra FK m/ekst restr	37 193	-27 234
		Overføring til annen formålskapital	304 895	84 214
		Sum disponert	342 087	56 980

Note 10 Antall årsverk

	Konsern		Forening	
	2013	2012	2013	2012
Antall årsverk-fast ansatte	267	241	207	207
Antall årsverk-midlertidig ansatte	45	43	18	40
Totalt	312	284	225	247

Gjennomsnittlig årsverk på distriktskontorene utgjorde hhv 204/19 fordelt på fast/midlertidig (disse er ikke inkludert i tabellen ovenfor).

Note 11 Ytelser til ledelsen

Alle beløp i NOK 1.000

Ytelser til ledende personer	Gen.sek	Landsstyret
Lønn	1 045	4
Pensjonsutgifter	23	0
Annen godtgjørelse	130	14

Godtgjørelse til revisor er fordelt på følgende:		
Revisortjenester	Konsern 790	Forening 591
Andre attestasjonstjenester	801	786
Skatte- og avgiftsrådgivning	14	14
Annen bistand	61	43
Alle beløp er eks. mva	1 666	1 434

Note 12 Transaksjoner med nærstående parter

Alle beløp i NOK 1.000

Etter regnskapsloven skal det opplyses om transaksjoner med nærstående parter. For Norges Røde Kors er Det Internasjonale forbundet av Røde Kors- og Røde Halvmåneforeninger (IFRC), alle Røde Kors distriktskontorene, de lokale Røde Kors-foreningene, datterselskapene og stiftelsen Norges Røde Kors Humanitære fond nærstående parter. Nedenfor vises en oversikt over vesentlige transaksjoner med disse.

Arbeidsgiveransvaret for ansatte i Norges Røde Kors og 18 av 19 distriktskontor ligger hos Norges Røde Kors. Distriktene faktureres månedlig for lønnskostnader. Videre mottar distriktskontorene andel probono av fellestjenester som sentralbord, IKT, HR, regnskap og lønn.

	2013	2012
Fra IFRC		
Direkte tilskudd til internasjonale aktiviteter	0	3 141
Gave varer til internasjonalt program (probono)		
Til IFRC		
Tilskudd til ulike programmer	147 458	117 904
Kontingent	7 458	7 748
Fra Røde Kors distriktskontor		
Gaver til katastrofer	1 968	396
Dekning av lønn/reisekostnader	83 732	73 962
Til Røde Kors distriktskontor		
Utlegg lønn/reisekostnader	83 732	73 962
Rammeoverføringer	66 748	60 219
Leverte tjenester (probono)	21 588	18 770
Videreformidling til Ferie For Alle	9 266	8 477
Støtte til diverse lokal aktivitet	10 348	9 576
Støtte omsorgsaktiviteter	9 373	7 599
Overføring vedrørende Røde Kors-telefonen	4 200	4 000
Støtte til beredskaps- og hjelpekorpsarbeidet	2 641	3 885
Overføring andel medlemskontingent	4 899	2 397
Videreformidling av næringslivsstøtte	3 092	3 716
Videreformidling fra ExtraStiftelsen	1 364	1 953
Støtte til barneaktiviteter	4 720	4 288
Støtte til ungdomsdelegater	605	491
Fra lokalforeninger		
Gaver til katastrofer	8 430	886
Til lokalforeninger		
Overføring andel medlemskontingent	21 813	24 652
Støtte til beredskaps- og hjelpekorpsarbeidet	2 035	2 106
Støtte til diverse lokal aktivitet		
Overføring andel Panto	8 566	4 822
Støtte omsorgsaktiviteter	2 515	2 022
Videreformidling fra FriFond	1 635	1 584
Støtte til barneaktiviteter	555	843
Videreformidling fra ExtraStiftelsen	1 225	451
Videreformidling av næringslivsstøtten	351	0
Til datterselskap		
Kjøp av opphold ved senterne og førstehjelpsprodukter	1 674	2 524

Note 14 Investeringer i datterselskaper

Alle beløp i NOK 1.000

Selskap	Anskaffelses år	Stemmeandel/Eieran del	Kostpri s	Balansefø rt 31.12.13	Balansefø rt 31.12.12	Egenkapitaland el pr 31.12.13	Resultatand el 2013
Norges Røde Kors Sentrene AS, Hausmannsgt 7, 0186 Oslo	2004	100 %	13 281	2 000	2 000	5 306	-3 150
Røde Kors Husene AS, Hausmannsgt 7, 0186 Oslo	2004	100 %	26 919	100	100	94	9
Røde Kors Førstehjelp AS, Sandbrekkvei en 95, 5225 Nesttun	2008	100 %	5 000	1 400	1 400	2 062	1 900
Fair Chance Norway AS, Hausmannsgt 7, 0186 Oslo	2013	100 %	25 000	25 000	0	24 998	-68
			<u>70 200</u>	<u>28 500</u>	<u>3 500</u>	<u>32 460</u>	<u>-1 309</u>

Note 15 Aksjer i andre selskaper

Alle beløp i NOK 1.000

	Stemmeandel/ Eierandel	Ansk. kost	Balanseført 31.12.2013	Balanseført 31.12.2012
Aksjer i andre selskaper				
Aksjer i Norsk Pantelotteri AS	40 %	28 000	28 000	28 000
Aksjer i 'De 10 Humanitære AS'	13 %	15	15	15
Aksjer i Ambulanseforum AS	44 %	44	44	44
Aksjer i Fridtjof Invest AS	8 %	12 000	12 000	12 000
Aksjer i Fair Chance Group AS	1 %	3 047	1 947	1 947
Annet		164	164	164
Sum		43 270	42 170	42 170

Note 16 Andre langsiktige fordringer

Alle beløp i NOK 1.000

	Konsern		Forening	
Andre langsiktige fordringer	2013	2012	2013	2012
Andre langsiktige fordringer som forfaller senere enn ett år utgjør:				
Lån til datterselskap	0	0	2 400	2 400
Lån til Røde Kors foreninger - 2.prioritets pantelån	448	1 596	448	1 596
Sum	448	1 596	2 848	3 996

Note 17 Varelager

Alle beløp i NOK 1.000

	Konsern		Forening	
	2013	2012	2013	2012
Beredskapslager	17 213	26 706	17 213	26 706
Andre varer	3 886	3 168	1 965	1 878
Sum	21 101	29 875	19 180	28 585

Note 18 Andre fordringer

Alle beløp i NOK 1.000

	Konsern		Forening	
	2013	2012	2013	2012
Andre fordringer				
Påløpte inntekter	38 048	10 897	38 048	10 897
Forskuddsbetalte kostnader	1 107	1 865	704	9 151
Andre kortsiktige fordringer	1 090	1 214	1 090	1 090
Sum	40 245	13 976	39 842	21 138

Note 19 Markedsbaserte finansielle omløpsmidler

Alle beløp i NOK 1.000

Type fond	2013			2012		
	Markedsverdi	Kostpris	Avkastning	Markedsverdi	Kostpris	Avkastning
Obligasjonsfond	710 943	704 915	2,68 %	692 400	676 248	7,34 %
Pengemarkedsfond	432 211	431 404	2,25 %	406 476	405 113	3,18 %
Aksjefond	1 165 032	845 274	32,49 %	958 714	920 422	8,13 %
Sum	2 308 186	1 981 593	17,11 %	2 057 590	2 001 783	7,08 %

Røde Kors har plassert 2.308.186 millioner kroner i markedsbaserte aksjer og obligasjoner. Alle plasseringene er i verdipapirfond og er sammensatt med hensyn til sikkerhet, risikospredning, likviditet og etiske hensyn, i samsvar med styrets vedtatte retningslinjer.

Norges Røde Kors har et bevisst forhold til relativ risiko i de ulike markedene det investeres i. For å kontrollere risiko relativt mot indeks/marked så vil alltid deler av rente- og aksjeporteføljen søkes plassert i indeks- eller indeksnær forvaltning. Relativ risiko er et uttrykk for hvor mye fondet vil kunne svinge i differanse-avkastning i både positiv og negativ forstand i forhold til markedet (les; i forhold til referanseindeksen).

Differanse-avkastning i 2013 var følgende:

Norske aksjer: 3.0%

Utenlandske aksjer: 2.8%

Norske renter (Norske obligasjoner + norsk pengemarked): 0.6%

Utenlandske renter: 0.5%

Note 20 Kontanter og bankinnskudd

Alle beløp i NOK 1.000

Kontanter og bankinnskudd	Konsern		Forening	
	2013	2012	2013	2012
	253 602	137 891	242 026	119 319
Av dette er følgende bundet:				
Skattetrekk	12 620	13 155	11 865	11 674
Ubenyttede statsmidler *	58 882	32 143	58 882	32 143
Sum bundne midler	71 502	45 298	70 747	43 816
Likvide midler disponibelt for Norges Røde Kors	182 100	92 593	171 280	75 502

* Etter vilkårene for slike midler tilfaller godskrevne renter staten og ikke Norges Røde Kors.

Note 21 Formålskapital

Alle beløp i NOK 1.000

Norges Røde Kors

Konsern	Formålskapital ekstern restriksjon	Annen formålskapital	Total formålskapital
Formålskapital pr. 01.01	236 081	2 247 820	2 483 901
Tilførte midler	172 814	304 893	477 707
Midler overført til aktiviteter	-135 621		-135 621
Årets resultat	37 193	304 893	342 086
Omdisponerte midler/annet	1 059		1 059
Formålskapital pr. 31.12	274 334	2 552 713	2 827 047

Forening	Formålskapital ekstern restriksjon	Annen formålskapital	Total formålskapital
Formålskapital pr. 01.01	236 081	2 235 749	2 471 831
Tilførte midler	172 814	304 895	477 709
Midler overført til aktiviteter	-135 621		-135 621
Årets resultat	37 193	304 895	342 087
Overføring norsk førstehjelpsrad	1 059		1 059
Formålskapital pr. 31.12	274 334	2 540 644	2 814 979

Note 22 Annen langsiktig gjeld

Alle beløp i NOK 1.000

Annen langsiktig gjeld

	Konsern		Forening	
	2013	2012	2013	2012
Andre forpliktelser	807	1 461	207	861
Sum	807	1 461	207	861
Gjeld sikret ved pant				
Balanseført verdi - Voksentoppen	2 589	2 725	2 589	2 725
Totalt balanseført verdi for pantsatte eiendommer	2 589	2 725	2 589	2 725

Garantiforpliktelser

Ikke regnskapsført selvskylderkausjoner:

Garantist for kr 54.000 til Bergen Næringsråd.
Garantist for Røde Kors Førstehjelp AS for økonomisk soliditet frem til 2014.
Garanti for kr 15.000.000 til Drammen Røde Kors.

Note 23 Annen kortsiktig gjeld

Alle beløp i NOK 1.000

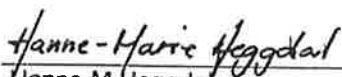
	Konsern		Forening	
	2013	2012	2013	2012
Avsatte feriepenger	24 338	22 281	22 130	20 222
Påløpte renter på UD/Norad-midler	1 099	1 261	1 099	1 261
Forskuddsbetalte inntekter	774	820	0	0
Innbetaling for viderebetaling	16 309	2	16 309	2
Annen kortsiktig gjeld	3 857	2 644	12 016	9 377
Sum	46 377	27 007	51 554	30 862

Landsstyrets godkjenning av årsregnskapet 2013

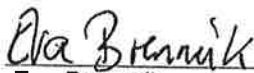
Oslo, 25. april 2014



Sven Mollekleiv
President Norges Røde Kors



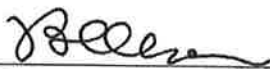
Hanne M Heggdal
Visepresident



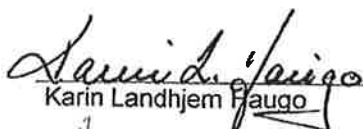
Eva Brennvik



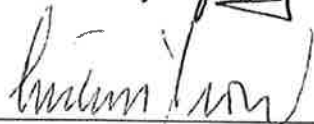
Gøran Simonsen



Berit Olsen



Karin Landhjem Fjauge



Audun Tron



Snorre Gundersen




Tone-Sissel Kise



Svein Erik Aasen
Visepresident



Bitten Linge



Svein Otto Jacobsen



Charlott Nordström




Ole Gladsø



Morten Støldal



Hanne Gunn Røraas



Gerd Louise Molvig



Asne Havelid
Generalsekretær