


Farmasøyter Uten Grenser


Aktivitetsregnskap	Noter	2012	2011
Medlemsinntekter		151 477	187 300
Innsamlede midler, gaver m.m.		90 551	23 878
Andre inntekter		150 000	60 000
Renteinntekter		11 562	13 841
SUM ANSKAFFEDE MIDLER		403 589	285 019
Andre kostnader til anskaffelse av midler	1,2	123 265	79 173
Kostnader til organisasjonens formål	1,2,3	196 712	298 724
Administrasjonskostnader	1,2	81 046	51 729
SUM FORBRUKTE MIDLER	4	401 023	429 625
AKTIVITETSRESULTAT		2 567	-144 606
Endring i formålskapital	5	2 567	-144 606
SUM REDUKSJON/TILLEGG FORMÅLSKAPITAL		2 567	-144 606
Innsamlingsprosent		100	100
Formålsprosent=Kostn til formålet/Sum forbrukte midler	6	49	70
Adm.prosent= Adm.kostnader/Sum forbrukte midler		19	12
Balanse pr 31.12.2012		2 012	2 011
Omløpsmidler:			
Bankinnskudd		458 881	442 722
Fordring		524	14 116
Sum eiendeler		459 404	456 838
Formålskapital og gjeld:			
Formålskapital		459 404	456 838
Sum formålskapital og gjeld		459 404	456 838


Oslo, 7.mars 2012

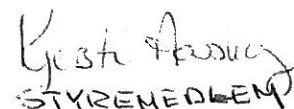
Styret i Farmasøyter Uten Grenser

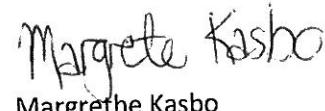

 Anne Sveaass
 Styreleder


 Leif Rune Skymoen
 Styremedlem


 Hege Amundsen
 Styremedlem


 Marit Lambrecht
 Styremedlem


 Kjersti Aarvick
 STYREMEDLEM


 Margrethe Kasbo
 Styremedlem

Farmasøyter Uten Grenser (FUG)
Noter til årsregnskapet 2012

Regnskapsprinsipper

Årsregnskapet er satt opp i samsvar med regnskapsstandarden for God regnskapsskikk for ideelle organisasjoner. Følgende regnskapsprinsipper er anvendt:

Inntekter

Alle medlemskontingenter, gaver og andre inntekter er inntektsført på opptjeningsstidspunktet.

Fordringer

Kortsiktig fordring er vurdert til pålydende.

Fordeling av kostnader

Fordeling av kostnader er i størst mulig grad henført til den aktivitet de hører til. Kostnader som tilhører mer enn én aktivitet, er så godt som mulig fordelt på de ulike aktivitetene.

Note 1 - Personalkostnader

	2012	2011
Lønninger	108 000	39 578
Andre ytelser (forsikring)	0	4 506
	108 000	44 084

Kostnadsført lønn gjelder kompensasjon for tapt arbeidsfortjeneste for Prosjekt Ghana og lønn til 20% stilling i administrasjonen. Det er ikke ytet lån eller sikkerhetsstillelse overfor ansatte eller styret.

Revisor

Honorar til revisor er kostnadsført med kr 21.250.

Note 2 - Kostnadsfordeling

Kostnader til 20% stilling:	Kr	
Kostnader til anskaffelse av midler	30 000	30%
Kostnader til organisasjonens formål	40 000	40%
Administrasjonen	30 000	40%
	100 000	

Note 3 - Kostnader til oppfyllelse av formålet

	2012	2011
Lønnskompensasjon		39 578
Reisekostnader	35 371	151 955
Diettkostnader	4 000	17 200
Vaksiner		3 817
Representasjon	2 190	6 745
Møter	224	3 000
Gaver		474
Forsikring	0	4 506
Forsendesle av materiale		7 294
Fordelte felleskostnader	16 738	20 000
Prosjekt Zambia	58 523	254 569
Medisinsk utstyr til Mali/prosjektstøtte	61 582	37 892
Reisekostnader	23 781	2 550
Vaksiner		3 442
Gaver		270
Agiotap	2 533	
Fordelte felleskostnader	12 104	
Prosjekt Mali	100 000	44 154
Lønnskompensasjon	8 000	
Reisekostnader	14 078	
Møteutgifter	1 453	
Representasjon	3 500	
Fordelte felleskostnader	11 159	
Prosjekt Ghana	38 189	
Til sammen	196 712	298 724

Note 4 - Kostnader etter art

		2012	2011
Lønnskostnader	kr	108 000	44 084
Prosjektkostnader	kr	148 712	254 640
Andre driftskostnader	kr	144 310	130 902
Sum driftskostnader	kr	401 022	429 625

Note 5 - Endring i formålskapital

01.01.2012	kr	456 838	601 444
Årets aktivitetsresultat	kr	2 567	144 606
31.12.2012	kr	459 405	456 838

Note 6 - Formålsprosent

Aktiviteten i Zambiaprosjektet har vært lavere i 2012 enn opprinnelig planlagt