

Caritas Norge

# ÅRSREGNSKAP 2012

Rapporten inneholder:

- Aktivitetsregnskap 2012
- Balanse pr 31/12-2012
- Noter 2012 m/prosjektliste


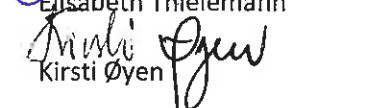
## AKTIVITETSREGNSKAP 2012 CARITAS NORGE


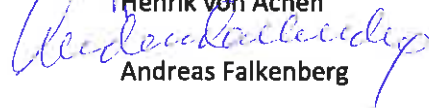
ANSKAFTEDE MIDLER	Note	Regnskap 2012	Regnskap 2011
<b>Tilskudd</b>			
Offentlige midler			
- prosjektmidler, Norad		17 887 233	17 422 166
- prosjektmidler, UD		7 520 541	3 327 801
- adm.støtte Norad		1 415 177	1 393 773
- adm.støtte UD		409 487	165 447
- informasjonsmidler Norad		745 000	676 580
- prosjektmidler innland		1 350 000	800 000
- Adm.støtte andre		50 000	0
- prosjektmidler, kommuner		67 814	0
MVA-refusjon		288 156	283 280
<b>SUM offentlige midler</b>		<b>29 733 408</b>	<b>24 069 047</b>
Partnerorganisasjoner			
- prosjektmidler		875 000	0
- adm. støtte		764 815	700 000
<b>SUM utenlandske organisasjoner</b>		<b>1 639 815</b>	<b>700 000</b>
<b>Innsamlet i Norge</b>			
Innsamlende midler	4	5 549 445	5 240 244
Motatt arv	11	4 400 000	0
Bidrag til driftskostnader		0	525 000
<b>SUM innsamlet i Norge</b>		<b>9 949 445</b>	<b>5 765 244</b>
<b>Finans- og andre inntekter</b>			
Leieinntekter S38		215 740	211 008
Andre inntekter		4 247	4 497
Finansinntekter		418 072	-236 060
<b>SUM finans- og andre inntekter</b>		<b>638 059</b>	<b>-20 555</b>
<b>SUM anskaffede midler</b>		<b>41 960 727</b>	<b>30 513 737</b>
<b>FORBRUKTE MIDLER</b>			
<b>Kostnader til anskaffelse av midler</b>			
- innsamling		1 206 675	996 809
<b>Sum kostnader til anskaffelse</b>		<b>1 206 675</b>	<b>996 809</b>
<b>Kostnader til formål</b>			
Prosjektkostnader utland		29 312 777	24 438 637
Innenlandsarbeid		2 029 849	894 405
Informasjonskostnader		1 780 545	1 410 153
<b>SUM kostnader til formål</b>	7,13	<b>33 123 171</b>	<b>26 743 195</b>
<b>Kostnader til administrasjon</b>			
- lønn og sosial	5	963 672	1 689 840
- revisjon	6	282 500	156 250
- kontor og adm.	15	315 729	582 750
- Drift og husleie S38	15	408 876	932 584
- reise og transport		11 307	106 522
- avskrivninger	2	24 668	116 000
- andre kostnader		13 002	14 554
<b>SUM administrasjon</b>	7	<b>2 019 753</b>	<b>3 598 499</b>
<b>SUM forbrukte midler</b>		<b>36 349 599</b>	<b>31 338 504</b>
<b>Årets aktivitetsresultat</b>		<b>5 611 128</b>	<b>-824 767</b>
<b>Tillegg/reduksjon egenkapital</b>			
Endr i ikke øremerkede inns. midler	4	644 341	-69 583
Endr i øremerkede innsamlende midler	4	176 885	-516 890
Endring i markedsverdi husleiefond	3	307 873	-267 342
Minnefond	11	4 481 872	0
Annen egenkapital		156	29 048
<b>SUM endring egenkapital</b>		<b>5 611 127</b>	<b>-824 767</b>



**BALANSE 2012****CARITAS NORGE**

<b>EIENDELER</b>	<b>Note</b>	<b>31.12.12</b>	<b>31.12.11</b>
<b>Anleggsmidler</b>			
Kontormaskiner og inventar	2	303 918	303 980
<b>SUM anleggsmidler</b>		<b>303 918</b>	<b>303 980</b>
<b>Omløpsmidler</b>			
Fordringer og forskudd		53 718	133 937
Forskuddsbetalt leie, Storgata 38		2 487 334	2 704 028
Investeringer i fond	10, 11	8 370 352	3 580 607
Kontanter, bankinnskudd	9	6 949 556	2 834 826
<b>SUM omløpsmidler</b>		<b>17 860 960</b>	<b>9 253 398</b>
<b>SUM EIENDELER</b>		<b>18 164 877</b>	<b>9 557 378</b>
<b>EGENKAPITAL OG GJELD</b>			
<b>Egenkapital</b>			
<b>Grunnkapital</b>			
Stiftelsens grunnkapital		392 750	392 750
<b>SUM grunnkapital</b>		<b>392 750</b>	<b>392 750</b>
<b>Egenkapital med eksternt pålagte restriksjoner</b>			
Øremerkede innsamlede midler	4	563 370	386 484
<b>SUM egenkapital med eksternt pål. restr.</b>		<b>563 370</b>	<b>386 484</b>
<b>Egenkapital med selvpålagte restriksjoner</b>			
Reservefond		397 847	397 847
Husleiefond	3	6 790 531	6 482 658
Minnefond	11	4 481 872	0
Ikke øremerkede innsamlede midler	4	652 852	8 511
<b>SUM egenkapital med selvp. restr.</b>		<b>12 323 102</b>	<b>6 889 016</b>
Annen egenkapital		33 826	33 670
<b>SUM egenkapital</b>	<b>8</b>	<b>13 313 048</b>	<b>7 701 920</b>
<b>Gjeld</b>			
<b>Kortsiktig gjeld</b>			
Leverandørgjeld		249 294	222 186
Skyldig skatt, feriepenger og arb.avg.		875 203	677 398
Forskuddsbetalte inntekter		0	550 000
Ubenyttede Norad-midler	13	701 977	73 109
Ubenyttede UD-midler	13	2 644 190	256 574
Ubeyttede midler, partnerorganisasjoner	13	125 000	0
Skyldig adm.støtte Norad		56 158	5 849
Skyldig adm.støtte UD		136 138	12 829
NORAD-/UD-renter		63 870	57 514
<b>SUM kortsiktig gjeld</b>		<b>4 851 831</b>	<b>1 855 459</b>
<b>SUM EGENKAPITAL OG GJELD</b>		<b>18 164 877</b>	<b>9 557 378</b>

Oslo, 15. februar 2013

  
Elisabeth Thielemann  
  
Kirsti Øyen

  
Henrik von Achen  
  
Andreas Falkenberg

  
Per Tonne  
  
Martha Rubiano Skretteberg

# CARITAS NORGE

## NOTER TIL REGNSKAPET 2012

### Note 1: Regnskapsprinsipper:

Årsregnskapet er satt opp i samsvar med regnskapsloven av 1998 og *NRS (F) God regnskapsskikk for ideelle organisasjoner*. Ved utarbeidelsen av regnskapet er reglene for små foretak fulgt. Følgende regnskapsprinsipper er benyttet:

Eiendeler bestemt til varig eie eller bruk er klassifisert som anleggsmidler når anskaffelseskost er minimum kr. 15.000. Andre eiendeler er klassifisert som omløpsmidler. Fordringer som skal tilbakebetales innen et år er klassifisert som omløpsmidler. Ved klassifisering av kortsiktig og langsiktig gjeld er tilsvarende kriterier lagt til grunn.

Anleggsmidler vurderes til anskaffelseskost, men nedskrives til virkelig verdi når verdifallet forventes ikke å være forbigående. Anleggsmidler med begrenset økonomisk levetid avskrives planmessig. Finansielle omløpsmidler vurderes til virkelig verdi. Andre omløpsmidler vurderes til laveste av anskaffelseskost og virkelig verdi.

Kortsiktig gjeld balanseføres til nominelt beløp på etableringstidspunktet. Fordringer er oppført til pålydende verdier.

Tilskudd fra Norad og Utenriksdepartementet, både administrasjonsstøtte og prosjektmidler, inntektsføres i det året prosjektmidlene benyttes. Ubenyttede midler er oppført som gjeld til tilskuddsyter. I tillegg til bokførte verdier har Caritas Norge krav på oversendte, men ikke benyttede midler i prosjektene ved årsskiftet. Disse beløpene skal igjen tilbakeføres tilskuddsyter.

Innsamlede midler og bidrag fra utenlandske organisasjoner inntektsføres etter hvert som de mottas. Ubenyttede midler klassifiseres som Egenkapital med selvpålagte restriksjoner dersom de ikke er øremerket av giver, og som Egenkapital med eksternt pålagte restriksjoner dersom de er øremerket.

Direkte formålskostnader og prosjektlønn føres på prosjektet de tilhører. Felleskostnader fordeles i henhold til antall årsverk (stillingsprosent) som er tilknyttet aktiviteten på hovedformål (prosjektarbeid utland, innland og informasjon), innsamling og administrasjon.

Kostnader til produksjon og utgivelse av giverbladet CaritasINFO er fordelt mellom kostnader til anskaffelse av midler (innsamling) og informasjonskostnader, slik at formgivning og trykk regnes som informasjonskostnader, mens kostnader til utsending samt til ilagt giroblankett føres som innsamlingskostnader.

Reiser som fullt ut eller i hovedsak har prosjektoppfølgning som formål, er ført som prosjektkostnader. Øvrige reisekostnader er ført som administrasjonskostnader.

Kostnader til revisjon av prosjekter er ført som prosjektkostnader, mens øvrige revisjonskostnader er ført som administrasjonskostnader.

Det er fra regnskapetsåret 2012 innført et nytt prinsipp om fordeling av felleskostnader på de forskjellige aktivitetene. Se note 15.

### Note 2: Varige driftsmidler:

Anskaffelseskost driftsmidler 01.01.2012	605'
Tilganger	122'
Avganger	50'
Anskaffelseskost 31.12.2012	677'
Akkumulerte avskrivninger 31.12.2012	373'
<b>Bokført restverdi</b>	<b>304'</b>
Ordinære avskrivninger, driftsmidler	122'
<b>Årets avskrivninger</b>	<b>122'</b>
Avskrivninger skjer lineært over 5 år.	

**Note 3:** Husleiefondet, som er gevinst fra salget av Fagerborggata 17, (gnr 216 / bnr 13; 38/118 ideelle andeler) i 2010, er plassert i fond og som forskuddsbetalt leie for de nye lokalene. Styret har bestemt at det beløpet som egenkapitalen blir tilført skal stå som et fond under egenkapital med selvpålagte restriksjoner.

**Note 4: Innsamlende midler**

<b>Innsamlingsliste 2012</b>						
Aksjon.nr.	Land	Navn	Beholdning 1	Inn NOK	Ut NOK	Saldo 31/12
<b>Innsamlende midler, ikke øremerket</b>						
700-001	Diverse	Frie midler	0	1 989 430	1 519 236	470 195
700-004	Diverse	Fasteaksjonen	8 511	933 531	942 041	0
700-006	Diverse	Høstaksjonen	0	341 592	158 935	182 657
700-007	Diverse	Minne-/fødselsdagsgaver	0	47 099	47 099	0
700-510	Norge	Caritas-søndag	0	262 103	262 103	0
<b>Sum Innsamlende midler, ikke øremerket</b>			<b>8 511</b>	<b>3 573 754</b>	<b>2 929 413</b>	<b>652 852</b>
<b>Innsamlende midler, øremerket</b>						
700-101	Latin-Amerika	Latin-Amerika-innsamling	0	58 947	58 947	0
700-180	Honduras	Honduras-innsamling	0	25 200	25 200	0
700-210	Uganda	Uganda-faddere	0	66 390	66 390	0
700-222	Zambia	Zambia-innsamling	0	31 225	31 225	0
606-221	Zambia	Home of Joy	0	197 600	197 600	0
704-281	Sudan	Sudan, Darfur-innsamling	0	15 550	0	15 550
702-202	Kongo	Kongo-innsamling	0	4 250	4 250	0
704-202	Eritrea	Eritra-innsamling	0	1 600	1 600	0
700-310	Filippinene	Filippinene-faddere	50 000	94 672	144 672	0
700-320	Vietnam	Vietnam-innsamling	5 000	19 830	15 238	9 592
700-330	Sri Lanka	Sri Lanka-innsamling	10 000	14 300	24 300	0
707-601	Diverse	Adventsaksjonen 2011	0	450 886	450 886	0
707-601	Diverse	Adventsaksjonen 2012	0	40 581	0	40 581
710-601	Haiti	Jordskjølv 2010	40 000	200	40 200	0
711-102	Afrikas Horn	Hungersnød	100 000	7 705	61 003	46 702
711-111	Filippinene	Flom	105 000	374 717	207 242	272 475
711-112	EL Salvador	Flom	0	69 000	65 076	3 924
700-009	Norge	Caritas Infosenter	75 000	496 077	405 016	166 061
799-999	Diverse	Diverse aksjoner	1 485	7 000	0	8 485
<b>Sum Innsamlende midler, øremerket</b>			<b>386 485</b>	<b>1 975 730</b>	<b>1 798 844</b>	<b>563 371</b>
<b>Totalt Innsamlende midler</b>			<b>394 996</b>	<b>5 549 485</b>	<b>4 728 257</b>	<b>1 216 223</b>

**Note 5: Lønnskostnad, antall ansatte, godtgjørelser m.m.**

<b>Lønnskostnad</b>	<b>2012</b>	<b>2011</b>
Lønn	4 326 667	3 318 579
Arbeidsgiveravgift	671 116	509 840
Pensjons- og forsikringskostnader	487 265	345 758
Andre ytelser	111 341	77 674
<b>Brutto lønnskostnader</b>	<b>5 596 388</b>	<b>4 251 851</b>
Lønnskostnader belastet formål/innsamling	-4 632 716	-2 562 011
<b>Netto lønnskostnader</b>	<b>963 672</b>	<b>1 689 840</b>

Generalsekretærstillingen mottok total kr 672 922 i lønn (inkl. feriepenger) og kr 112 001 i kostnader til kollektiv pensjonsordning. Generalsekretæren får ikke betaling for overtid etc.

Det totale antall årsverk i 2012 utgjorde 8 fordelt på 13 personer. I 2011 var det i overkant av 7 årsverk, fordelt på 11 personer. I tillegg har Caritas Infosenter hatt tre deltidsansatte i ca 40% stilling hver. Caritas har en kollektiv pensjonsavtale for sine ansatte som tilfredsstiller kravene i lov om foretakspensjon.

Styret i Caritas Norge mottar ikke honorar.

**Note 6: Revisjonshonorar:**

Godtgjørelse til Deloitte Statsautoriserte Revisorer AS og samarbeidende selskaper for revisjon og revisjonsrelaterte tjenester som er kostnadsført i 2012 utgjør (inkl mva):

Revisjonshonorar for Stiftelsen Caritas Norge	165 000
Rådgivning	33 062
Revisjon av NORAD-prosjekter (både utland og info)	111 250
Revisjon av øvrige prosjekter	31 250
Andre attestasjonstjenester	26 250

**Note 7: Kostnader til henholdsvis formål og administrasjon i prosent av anvendte midler samt innsamlingsprosent:**

	2012	2011	2010	2009	2008
Kostnader til formål	91,1	85,3	88,6	91,1	91,4
Administrasjonskostnader	5,6	11,5	9,8	7,2	7,4
Innsamlingsprosent	87,9	82,7	89,1	85,4	

Innsamlingsprosent angir andel av innsamlede midler etter fradrag av innsamlingskostnader og oppgis etter krav fra Innsamlingskontrollen. Innsamlingsprosenten er et uttrykk for forholdet mellom innsamlingskostnader og -resultat, og ikke for i hvilken grad Caritas faktisk benytter innsamlede midler til formål.

Økningen i innsamlingsprosent skyldes delvis arv (note 4+11), mens økningen i "kostnader til formål" og reduksjonen i administrasjonsprosenten i hovedsak skyldes endret regnskapsprinsipp, se note 1, siste ledd.

**Note 8: Egenkapitalbevegelse**

	EK per 01.01.12	Kommet inn i året	Forbrukt i året	Årets resultat	Vedtatt avsetning	EK per 31.12.2012
Grunnkapital	392 750					-
<b>EK med eksternt pålagte restriksjoner</b>						392 750
Øremerkede innsamlede midler	386 484	1 975 729	1 798 844	176 885		-
<b>EK med selvpålagte restriksjoner</b>						563 370
Reservefond	397 847			-		-
Husleiefond (inkl forsk bet husleie)	6 482 658	307 873		307 873		397 847
Minnefond		4 481 872		4 481 872		6 790 531
Ikke øremerkede innsamlede midler	8 511	3 573 754	2 929 413	644 341		4 481 872
Årets resultat				5 611 128		652 852
Annen EK (Disp fond)	33 670			156		-
Sum	7 701 920			-		33 826
						13 313 048

Egenkapital med eksternt pålagte restriksjoner er innsamlede midler som er øremerket formål, men av forskjellige årsaker ikke overført til formålet. Disse midlene kan og skal benyttes i henhold til givers ønske.

Egenkapital med selvpålagte restriksjoner kan deles inn i to kategorier: Fondene som trenger styrevedtak for å kunne benyttes, og innsamlede, ikke øremerkede midler som blant annet benyttes som egenandel i Norad-prosjekt. Det har vært ønskelig å øke ubenyttede innsamlede midler for å kunne møte behov i begynnelsen av kalenderåret.

**Note 9: Bundne midler**

Bundne bankinnskudd: NOK 4 854 594

**Note 10: Finansielle omløpsmidler**

Overskudd ved salg av eiendom i 2010 er plassert i aksjefond og obligasjonsfond

	Kostpris 11.03.2010	Markedsverdi 31.12.2011	Markedsverdi 31.12.2012	Verdiendring 2012
Aksjefond	1 250 000	1 158 956	1 333 094	174 138
Obligasjonsfond	2 250 000	2 421 651	2 555 386	133 735
Sum	3 500 000	3 580 607	3 888 480	307 873

## Note 11: Arv

Caritas Norge arvet i slutten av 2011 en eiendom og noen investeringer og bankinnskudd til en antatt verdi av ca 5 millioner kroner. Etter avdødes ønske vil dette bli brukt til å sikre Caritas Norges fremtidige drift gjennom opprettelsen av et fond i balansen under egenkapital med selvpålagde restriksjoner. I 2012 ble 4,4 millioner utbetalt.

	Kostpris	Markedsverdi	Verdiendring
	20.08.2012	31.12.2012	2012
Minnefond	4 400 000	4 481 872	81 872
Sum	4 400 000	4 481 872	81 872

## Note 12: Kostnader etter art

Lønnskostnader	5 596 388
Avskrivninger	122 000
Andre driftskostnader	30 631 211
Sum kostnader	36 349 599

## Note 13: Prosjektliste 2012

Pro.nr	Land	Navn	Inn	Inn off. midler	Inn egne mid	Ut	Saldo 31/12
<b>Norad - rammeavtaleprosjekt</b>							
112-001	Global/ramme	Norad samarbeidsavtale 2012	-	437 389	135 712	68 651	504 451
108-181	Honduras	Honduras Lendprogram	-	5 339 166	593 241	5 932 407	-
108-211	Uganda	2008-2012	-	4 680 267	498 082	4 980 823	197 526
108-221	Zambia	Zambia landprogram	-	4 995 296	555 033	5 550 329	-
111-201	Kongo (DR)	Kongo pilotprosjekt	-	936 240	104 027	1 040 267	-
812-203	Afrika	Forprosjekt	-	202 087	22 452	224 519	-
112-101	Latin-Amerika	Forprosjekt	-	98 945	10 994	109 939	-
112-513	Norge	Diasporaprojektet	-	96 093	10 677	106 770	-
108-992	Diverse	Partnerskapsprogram	-	606 349	67 372	673 721	-
208-101	Mellom-Amerika	Partnerskapsprogram	-	667 317	74 146	741 463	-
208-102	Latin-Amerika	Partnerskapsprogram	-	192 702	21 411	214 113	-
208-202	Øst-Afrika	Partnerskapsprogram	-	103 320	11 480	114 800	-
208-203	Afrika	Caritas Afrika	-	234 058	26 007	260 066	-
<b>SUM</b>	<b>Norad - rammeavtaleprosjekt</b>		-	<b>18 589 210</b>	<b>2 130 634</b>	<b>20 017 867</b>	<b>701 877</b>
<b>UD - nødhjelp etc.</b>							
408-103	Haiti	Humanitær respons etter orkan	-	-	41 924	41 924	-
407-152	Colombia	Midlertidig opphold og beskyttel	-	-	4 758	4 758	-
411-151	Colombia	Fredsprogram	80 625	-	3 779	84 404	-
412-151	Colombia	Fredsprogram	-	3 809 524	-	2 369 310	1 440 214
411-101	Latin-Amerika	Bekjempelse av vold	-	4 308 750	67 814	3 370 016	1 007 548
409-204	Kongo (DR)	Humanitær assistanse og gend	-	-	476	476	-
409-333	Sri Lanka	Tilbakaveining IDP	-	(24 381)	24 381	-	-
411-331	Sri Lanka	Tilbakaveining IDP	-	-	20 704	20 704	-
409-311	Filippinene	Fred og forsoning Mindano år 3	-	-	17 970	17 970	-
412-312	Filippinene	Fred og forsoning Mindano år 4	-	1 214 953	90 213	1 305 166	-
411-311	Filippinene	Økumenisk fredsprosjekt år 6	175 949	(55 893)	122 356	242 412	-
412-311	Filippinene	Økumenisk fredsprosjekt år 7	-	654 204	-	457 776	196 428
<b>SUM</b>	<b>UD - nødhjelp etc.</b>		<b>256 574</b>	<b>9 908 157</b>	<b>394 375</b>	<b>7 914 918</b>	<b>2 644 190</b>
<b>Egne prosjekt</b>							
611-162	Colombia	Flom	-	-	7 649	7 649	-
612-712	El Salvador	Flom	-	-	65 076	65 076	-
606-221	Zambia	Home of Joy	-	-	197 600	197 600	-
611-203	Afrikas Horn	Nød på Afrikas Horn	-	-	701	701	-
612-201	Eritrea	Kvinnens Levekår	-	-	522 787	522 787	-
612-202	Eritrea	Hiv/AIDS	-	-	512 039	387 039	125 000
612-204	Kongo (DR)	Nødhjelp Østlige Kongo	-	-	59 158	59 158	-
607-321	Vietnam	HCMC AIDS-program	-	-	408	408	-
607-331	Sri Lanka	Mellomkumul	-	-	8 000	8 000	-
612-312	Filippinene	Flom - Sedong	-	-	121 375	121 375	-
499-999	Diverse	Revisjon avsluttede prosjekter	-	-	31 250	31 250	-
<b>SUM</b>	<b>Egne prosjekt</b>		-	-	<b>1 526 042</b>	<b>1 401 042</b>	<b>125 000</b>
<b>Innenlandsprosjekter</b>							
605-992	Diverse	Kirkelig Fredsplattform	-	-	53 059	53 059	-
612-512	Norge	Info- og veiledningssenter 2012	-	1 350 000	405 016	1 755 016	-
699-999	Norge	Generelt Innenlandsarbeid	-	-	223 548	223 548	-
<b>SUM</b>	<b>Egne prosjekt</b>		-	<b>1 350 000</b>	<b>681 623</b>	<b>2 031 623</b>	-
<b>Informasjonsprosjekter</b>							
812-001	Global/ramme	Nord/sør-Informasjonsstøtte 20	-	625 000	-	625 000	-
812-002	Global/ramme	Nord/sør-tilleggsbevilling 2012	-	120 000	-	120 000	-
800-511	Norge	Generelt Informasjonsarbeid	-	-	521 550	521 550	-
800-512	Norge	Caritas INFO	-	-	322 282	322 282	-
800-513	Norge	Hjemmesider	-	-	121 683	121 683	-
800-999	Diverse	Generelt talsmannsarbeid	-	-	72 782	72 782	-
<b>SUM</b>	<b>Informasjonsprosjekter</b>		-	<b>745 000</b>	<b>1 038 287</b>	<b>1 783 287</b>	-
<b>TOTALT</b>	<b>Alle prosjekter</b>		<b>256 574</b>	<b>30 592 367</b>	<b>8 770 971</b>	<b>33 148 745</b>	<b>3 471 188</b>

## Note 14: Nærstående parter

Caritas er som stiftelse selveid. Rådsmøtet, som består av representanter for de katolske menighetene i Norge, velger styret. Norsk katolsk bisperåd, som representerer de tre bispedømmene i Norge, må godkjenne vedtektsendringer.

Caritas Norge støtter ikke bispedømmer og menigheter økonomisk, men mottar betydelig midler fra disse til våre formål.

Caritas Norge framleier deler av våre kontorlokaler til Fransiskushjelpen som også er en organisasjon som driver sosialt arbeid og som er knyttet til den katolske kirken. Det er ingen formelle eller uformelle relasjoner mellom de to organisasjonene bortsett fra leieforholdet.

Ingen av beslutningstakerne i Caritas Norge er knyttet til noen av våre leverandører gjennom eierforhold, styreverv eller andre økonomiske forbindelser.

#### Note 15: Fordeling av felleskostnader

Direkte kostnader er henført til den aktiviteten kostnaden gjelder herunder lønn, reiser mm.

Felleskostnader fordeles i henhold til antall årsverk (stillingsprosent) som er tilknyttet aktiviteten.

Felleskostnadene er fordelt på følgende måte:

<b>Felleskostnader</b>	<b>Lokaler</b>	<b>Kontordrift</b>	<b>IKT</b>	<b>Totalt</b>	<b>Andel</b>
Totalt	686 231	114 173	330 310	1 130 714	100
Kostnader til anskaffelse av midler	13 046	2 171	6 280	21 496	2
Kostnader til formål:					
- Utlandsprosjekter	349 172	58 094	168 070	575 336	51
- Innenlandsprosjekter	23 514	3 912	11 318	38 745	3
- Informasjonsprosjekter	154 135	25 645	74 191	253 971	22
Administrasjon	146 364	24 352	70 451	241 166	21
<b>Totalt</b>	<b>686 231</b>	<b>114 173</b>	<b>330 310</b>	<b>1 130 714</b>	<b>100</b>