

AKTIVITETSREGNSKAP 2012

Alle tall i hele tusen


	Noter	2012	2011
Anskaffelse av midler			
Medlemsinntekter		148	150
Tilskudd fra offentlige institusjoner	1	5827	6443
Tilskudd fra andre	2	20198	18799
Innsamlede midler, gaver mv	3	702	531
Opptjente inntekter fra aktiviteter som oppfyller organisasjonens formål	4	6530	7205
Finansinntekter	5	314	406
Sum anskaffede midler		33 719	33 534
Forbrukte midler			
Kostnader til anskaffelse av midler		176	159
Herav kostnader til innsamling av midler		45	44
<u>Kostnader til organisasjonens formål:</u>			
Tilskudd Helse og rehabiliteringsprosjekter		16941	16850
Sum tilskudd lokale prosjekter		16 941	16 850
Kommunikasjon		1047	1810
Barn og unge (Ville hjerter og internasjonalt)		2181	1309
Holdningsarbeid i samfunnet		812	178
Arbeidsliv		4048	3718
Forskning og fagutvikling		1252	1490
Holdningsarbeid i tjenestene (Tvang)		1974	2371
Redaksjonen Psykisk helse		3893	4150
Sum kostnader til aktiviteter som oppfyller formålet		15 207	15 026
Sum kostnader tilskudd og aktiviteter til organisasjonens formål		32 148	31 876
Administrasjonskostnader	6,7	2093	2061
Sum forbrukte midler	8	34 417	34 096
Årets aktivitetsresultat		-698	-562
<u>Endring egenkapital:</u>			
Frie fond		-698	-562
Fond med selvpålagte restriksjoner		0	0
Sum endring egenkapital	11	-698	-562

BALANSE pr 31.12.2012


Alle tall i hele tusen

	Noter	2012	2011
Eiendeler			
<u>Anleggsmidler:</u>			
Inventar og utstyr	9	93	105
Finansielle anleggsmidler	10	400	400
Sum anleggsmidler		493	505
<u>Omløpsmidler:</u>			
Kortsiktige fordringer		889	493
Bankinnskudd		26 474	26 652
Sum omløpsmidler		27 363	27 145
Sum eiendeler		27 856	27 650
Egenkapital og Gjeld			
<u>Egenkapital:</u>			
Egenkapital - fond	11	3 758	4 456
Sum egenkapital		3 758	4 456
Gjeld			
<u>Langsiktig gjeld</u>			
St.Thomas minnefond (formål: Barn og unge)		215	182
Forskningsfond (formål: Forskning nytter)		1 150	1 150
Sum langsiktig gjeld	13	1 365	1 332
<u>Kortsiktig gjeld:</u>			
Leverandørgjeld		1 187	846
Skyldig offentlig skatt og avgifter		885	613
Tilskuddsgjeld		704	861
Annen kortsiktig gjeld	12	19 957	19 542
Sum kortsiktig gjeld		22 733	21 862
Sum egenkapital og gjeld		27 856	27 650

Oslo, 9. april 2013



Tor Levin Hofgaard
styreleder



Bjørn Lydersen
nestleder



Elin Engeseth
styremedlem




Steinar Sværen
styremedlem




Stig Sørensen
styremedlem



Tordis Sørensen Høifødt
styremedlem



Jan Steneby
styremedlem



Tove Gundersen
generalsekretær

Noter 2012

(Alle tall i hele tusen)

Note 1 - Tilskudd fra offentlige institusjoner

Offentlig institusjon	Formål	Prosjekt	2012	2011
Helsedirektoratet	Forskning og fagutvikling	Rus og psykisk helse	0	50
Helsedirektoratet	Arbeidslivssatsning	Mytebryter m.m	0	295
Helsedirektoratet	Forskning og fagutvikling	Tvangsreduksjon	1 127	1 172
Helsedirektoratet	Driftstilskudd over statsbudsjettet		3 300	3 200
Sum tilskudd fra Helsedirektoratet			4 427	4 717
Norad	Barn og unge	Prosjekt Midtøsten (ARC)	1 200	1 000
Norges Forskningsråd	Forskning og fagutvikling	Konferansen forskning nytter	35	268
Nav	Arbeidslivssatsning	Forsøksmidler arbeid og velfer	165	458
Sum tilskudd fra offentlige institusjoner			5 827	6 443

Note 2 - Tilskudd fra andre

Institusjon	Formål	Prosjekt	2012	2011
Helse og Rehabilitering	Forskning og fagutvikling	Administrasjonstilskudd	1 865	1 732
Helse og Rehabilitering	Forskning og fagutvikling	Interneprosjekter	1 342	142
Helse og Rehabilitering	Forskning og fagutvikling	Eksterneprosjekter	16 941	16 850
Helse og Rehabilitering	Forskning og fagutvikling	Forskning nytter pris	0	0
Sum tilskudd Helse og Rehabilitering			20 148	18 724
Mental Helse Norge	Barn og unge	Verdensdagen	50	75
Sum tilskudd andre			20 198	18 799

Note 3 - Innsamlede midler, gaver mv

Finansieringskilde	Formål	Prosjekt	2012	2011
Innsamling, gaver mv	Frie inntekter		702	531
Sum innsamlede midler, gaver mv			702	531

Note 4 - Opptjente inntekter fra aktiviteter som oppfyller organisasjonens formål

Finansieringskilde	Formål	Prosjekt	2012	2011
Bladet Psykisk Helse	Redaksjonen	Bladet Psykisk Helse	3 181	3 289
Kursmateriell/KID	Kommunikasjon	Kursmateriell/KID/KIB	1 910	1 520
Salg av hefter annet matriell	Redaksjonen	Hefter og matriell	25	66
Fond	Barn og unge	St.Thomas	33	540
Andre inntekter	Frie inntekter	Diverse	1 381	1 790
Sum opptjente inntekter fra aktiviteter som oppfyller organisasjonens formål			6 530	7 205

Note 5 - Finansinntekter

Netto renteinntekter fra bankinnskudd i DnB og Handelsbanken

Note 6 - Administrasjonsprosent/formålsprosent/innsamlingsprosent

	2012	2011	2010	2009	2008
Beregnet administrasjonsprosent	6,6 %	6,0 %	5,7 %	4 %	6 %
Beregnet formålsprosent	93,4 %	93,5 %	93,8 %	94,0 %	89 %
Beregnet innsamlingsprosent	93,6 %	92,0 %	99,1 %	99,7 %	99,6 %

Note 7 - Ansatte, godtgjørelser og honorarer

	2012	2011
Antall årsverk sysselsatt i regnskapsåret	13,9	14,6

Rådet for psykisk helse har en pensjonsordning som tilfredstiller kravene i Lov om obligatorisk tjenestepensjon.

Det er ikke ytet lån eller sikkerhetsstillelse til ansatte, daglig leder eller styremedlemmer.

Godtgjørelser 2012	Generalsekretær	Styret	Revisor
Lønn/honorar	887	0	
Kollektiv pensjonspremie	18	0	
Annen godtgjørelse	12	0	
Ordinært revisjonshonorar (ekskl. mva)			83
Honorar for tilleggstjenester fra revisor (ekskl. mva)			51
Sum godtgjørelser og honorarer	917	0	134

Note 8 - Lønnskostnader og andre kostnader etter art

	2012	2011
Lønninger	7 501	7 136
Arbeidsgiveravgift	1 231	1 206
Pensjonskostnader	741	782
Andre lønnskostnader	287	537
Sum lønnskostnader	9 760	9 661
Bevilgninger til prosjekter	18 054	18 245
Reiser, møter, arrangement og informasjonsaktiviteter	783	590
Matriell, trykk og produksjon	1 743	1 828
Avskrivninger	50	38
Andre driftskostnader (husleie, kontordrift, forsikring, honorarer osv)	4 027	3 732
Sum kostnader (ekskl finanskostnader)	34 417	34 094
Finanskostnader (bankomkostninger)	32	32

Note 9 - Avskrivbare anleggsmidler

Varige driftsmidler er i regnskapet oppført med kostpris etter fradrag for bedriftsøkonomiske avskrivninger.

	Inventar	IKT	Sum
Anskaffelseskost pr.01.01.2012	952	1 993	1 993
Tilgang	37		0
Avgang			
Kostpris 31.12.2012	989	1 993	1 993
Akkumulerte avskrivninger 31.12.2012	928	1 962	1 962
Bokført verdi 31.12.2012	62	31	31
Ordinære avskrivninger 2012	25	25	25
Avskrivningssats	30 %	33 %	
Avskrivningsplan	Saldo	Lineær	

Note 10 - Finansielle anleggsmidler

Rådets andel av stiftelseskapitalen i ExtraStiftelsen er verdsatt til pålydende verdi.

Note 11 - Egenkapital - fond

	2011	endring	2012
Frie fond	4 456	-698	3 758
Sum egenkapital - fond	4 456	-698	3 758

Ikke benyttede og nye innskudd på fondene føres på fondene og inntektsføres først når aktiviteten skjer.

Note 12 - Annen kortsiktig gjeld

	2012	2011
Bevilget Helse og rehabilitering	18 559	18 701
Annen kortsiktig gjeld	1 099	952
Sum annen kortsiktig gjeld	19 658	19 653

Note 13 - Langsiktig gjeld

	2012	2011
St. Thomas minnefond (formål: Barn og unge)	215	182
Forskningsfond (formål: Forskning nytter)	1 150	1 150
Sum langsiktig gjeld	1 365	1 332

RÅDET FOR PSYKISK HELSE

Noter til regnskapet for 2012

(Alle tall i hele tusen)

Regnskapsprinsipper

Årsregnskapet er satt opp i samsvar med regnskapsloven og god regnskapsskikk for ideelle organisasjoner, og består av følgende:

- Aktivitetsregnskap
- Balanse
- Noter

Anleggsmidler balanseføres til anskaffelseskost og nedskrives til virkelig verdi dersom det oppstår verdifall som ikke forventes å være forbigående.

Avskrivbare driftsmidler avskrives lineært over gjenværende levetid. Inventar saldoavskrives.

Omløpsmidler vurderes til laveste anskaffelseskost og virkelig verdi.

Kundefordringer og andre fordringer oppføres til pålydende etter fradrag av forventede tap. Avsetning til tap gjøres på grunnlag av en individuell vurdering av de enkelte fordringene.

Likviditetsbeholdningen omfatter bankinnskudd DNB og Handelsbanken.

Kortsiktig gjeld balanseføres til nominelt mottatt beløp på etableringstidspunktet.

Beholdninger er verdsatt etter laveste verdis prinsipp.

Skatt

Rådet er ikke ansett skattepliktig for sin virksomhet. jf. skatteloven § 2-32 første ledd.

Inntekter

Innsamlede midler og gaver inntektsføres på mottakstidspunktet. Offentlige tilskudd som det knytter seg betingelser til inntektsføres i takt med forbruk av kostnader knyttet til den støttede aktivitet. Ikke inntektsførte tilskudd regnskapsføres i balansen som en forpliktelse under ubrukte statsmidler. Verdien av tingsgaver måles til virkelig verdi på mottakstidspunktet.

Fordeling av kostnader

Kostnader er i størst mulig grad direkte henført til den aktiviteten de hører til.

Lønnskostnader og felleskostnader som husleie, strøm, renhold, IKT og rekvisita er fordelt etter antatt forbrukt tid/årsverk pr prosjektområde ved begynnelsen av året.