

# MARYS VENNER MARYS FRIENDS FOUNDATION

## Aktivitetsregnskap 01.01-31.12

	Note	2011	2012
<b>1. Anskaffelse av midler</b>			
<b>a) Innsamlede midler</b>			
Fjernadopsjon	7,8	2 578 706	2 537 554
Andre øremerkede innbetalinger	7	303 720	217 460
Generelle gaver		719 172	872 871
<b>Sum innsamlede midler</b>		<b>3 601 598</b>	<b>3 627 885</b>
<b>b) Inntekter fra operasjonelle aktiviteter</b>	2	<b>22 131</b>	<b>56 396</b>
<b>c) Finansinntekter</b>		<b>59 542</b>	<b>47 201</b>
<b>Sum anskaffede midler</b>		<b>3 683 270</b>	<b>3 731 483</b>
<b>2. Forbrukte midler</b>			
<b>a) Kostnader ved anskaffelse av midler</b>	4	<b>33 644</b>	<b>169 231</b>
<b>b) Kostnader til formål</b>			
Fjernadopsjon	7	2 424 260	2 361 148
Utviklingsfond	7	24 000	89 494
Childrens corner		132 548	91 323
Andre øremerkede formål	7	535 547	166 836
Microlån	7	11 842	19 000
Diverse formål		278 134	655 408
Personalkostnader i mottakerland	3	217 970	214 433
<b>Sum kostnader til formål</b>		<b>3 624 301</b>	<b>3 597 642</b>
<b>c) Kostnader til administrasjon</b>	5	<b>218 725</b>	<b>100 293</b>
<b>d) Tap på delkredere</b>		<b>1 865</b>	<b>-40 169</b>
<b>Sum forbrukte midler</b>		<b>3 878 535</b>	<b>3 826 996</b>
<b>3. Årets aktivitetsresultat</b>		<b>-195 265</b>	<b>-95 514</b>
<b>4. Tillegg/reduksjon formålskapital</b>			
<b>a) Med eksterne pålagte restriksjoner</b>			
Utviklingsfond		0	-84 903
Utdanningsfond		54 000	0
Steinar utdanningsfond			3 409
Mikrolån		-11 842	-19 000
<b>Sum</b>		<b>42 158</b>	<b>-100 494</b>
<b>b) Med selvpålagte restriksjoner</b>			
Fjernadopsjon		154 446	176 406
Andre øremerkede formål		-442 375	63 492
<b>Sum</b>		<b>-287 929</b>	<b>239 898</b>
<b>c) Annen formålskapital</b>		<b>50 506</b>	<b>-234 918</b>
<b>Sum tillegg/reduksjon formålskapital</b>		<b>-195 265</b>	<b>-95 514</b>

## MARYS VENNER MARYS FRIENDS FOUNDATION

### Noter

#### Note 1 Regnskapsprinsipper

Årsregnskapet er satt opp i samsvar med god regnskapsskikk for ideelle organisasjoner. Kundefordringer er vurdert til pålydende, og latente tap i fordringsmassen vurderes som minimale. Varebeholdningen er oppført til anskaffelseskost.

#### Note 2 Inntekter fra operasjonelle aktiviteter

<u>Posten vises netto og gjelder:</u>	<u>2011</u>	<u>2012</u>
Salg av varer	-43 766	-56 396
<b>Netto</b>	<b>-43 766</b>	<b>-56 396</b>

#### Note 3 Lønnskostnader, antall ansatte, godtgjørelser, lån til ansatte m.m.

	<u>2011</u>	<u>2012</u>
Lønnskostnader i mottakerlandene	217 970	214 433
	<u>2011</u>	<u>2012</u>
Lønnskostnader i Norge	106 428	126 978
Arbeidsgiveravgift	11 494	13 505
<b>Sum</b>	<b>335 892</b>	<b>354 916</b>

Antall årsverk utgjør: 1,5

Det er ikke utbetalt noe form for godtgjørelse til styremedlemmene.

#### OTP

Stiftelsen er ikke pliktig til å ha tjenstepensjonsordning etter lov om obligatorisk tjenstepensjon.

Stiftelsen har inngått avtale om obligatorisk tjenstepensjon

#### Revisor

Kostnadsført revisjonshonorar i 2012 utgjør kr 27 013.

I tillegg kommer honorar for andre tjenester med kr 15 625.

Beløpet gjelder er inkl. mva.

#### Note 4 Kostnader ved anskaffelse av midler

	<u>2011</u>	<u>2012</u>
Trykking av Brev etc.	33 315	668
Lønnskostnader	0	140 483
Porto	329	28 080
<b>Sum kostnader ved anskaffelse av midler</b>	<b>33 644</b>	<b>169 231</b>

#### Note 5 Kostnader til administrasjon

	<u>2011</u>	<u>2012</u>
Lønnskostnader sekretærhjelp	117 922	0
Pensjonsforpliktelse	2 703	3 346
Kontorrekvisita, Kontorutstyr	17 883	21 981
Revisjonshonorar	33 181	42 638
Telefon	7 509	8 821
Porto	0	0
Reiseutgifter for besøkende på jubileum	28 800	-198
Reiseutgifter for øvrig	10 099	10 561
Diverse utgifter	-3 744	10 006
Gebyrer bank	4 372	3 138
Agio tap	0	0
Renteutgifter	0	0
<b>Sum kostnad administrasjon</b>	<b>218 725</b>	<b>100 293</b>

Administrasjonsprosent er på 2,6%

Av felleskostnadene vedrører 75.0% fjernadopsjon, 0.5% Utdanningsfondfond, 8.5% gjelder andre øremerkede foremål, 10.0 % gjelder diverse foremål og 6.0% gjelder Personalkostnader i mottakerland. Felleskostnader er fordelt på aktivitet ihht andel direkte foremålscostnader.

Note 6	Innsamlingsprosent	2012	2011	2010	2009	2008	2007
	Medlemsinntekter fra årsregnskapet	0	0	0	237 720	222 980	236 380
	Innsamlede midler fra årsregnskapet	3 684 281	3 623 729	3 724 664	3 706 434	2 795 217	3 491 121
	Sum innsamlede midler	3 684 281	3 623 729	3 724 664	3 944 154	3 018 197	3 727 501
	Kostnader til anskaffelse av midler	169 231	33 644	24 109	34 458	25 717	27 522
	Innsamlede midler til formål	3 515 050	3 590 085	3 700 555	3 909 696	2 992 480	3 699 979
	<b>Innsamlingsprosent</b>	<b>95,41 %</b>	<b>99,07 %</b>	<b>99,35 %</b>	<b>99,13 %</b>	<b>99,15 %</b>	<b>99,26 %</b>

Note 7	Formålscapital og Formålscprosent							
	Steinars							
	Utdannings-	Utdannings-		Fjern -	Andre øre-	Fri formålsc-		
	fond	fond	Microlån	adopsjon	merkede	kapital	Totalt	
	Saldo per 31.12.2011	0	431 009	42 265	-39 152	-482 638	1 383 271	1 334 755
	Prinsippendring	0	0	0	0	0	401 595	401 595
	Innbetalinger i 2012	86 400	0	0	2 537 554	209 460	929 268	3 762 682
	Utbetalinger i 2012	-4 591	-163 303	-19 000	-2 361 148	-145 968	-1 164 185	-3 858 195
	<b>Saldo. 31.12.2012</b>	<b>81 809</b>	<b>267 706</b>	<b>23 265</b>	<b>137 254</b>	<b>-419 146</b>	<b>1 549 949</b>	<b>1 640 837</b>

Formålscprosent er på 95%

Note 8	Etterskudd/forskudd på faddere	2011	2012
	Sum innbetalt fra faddere	2 614 001	0
	Endring etterskuddsbetalt	-3 419	0
	Endring forskuddsbetalt	-31 876	0
	<b>Årets netto innbetaling</b>	<b>2 578 706</b>	<b>0</b>

Marys venner har f.o.m 2012 valgt og endre inntektsføringsprinsipp til kontantprinsippet. Det vil si at Inntektene som knytter seg til fadderbidrageene inntektsføres når de faktisk mottas uavhengig hvilken periode det gjelder.

**Note 9** Annen kortsiktig gjeld  
Herav utgjør overføringen til Siri Lanka, Thailand og India for 4. kvartal 2012 Kr. 991 097,-  
Beløpet er betalt 08.01.2013


**Note 10** **Bundne midler**  
Bundne midler i regnskapet er kr 4 400,-

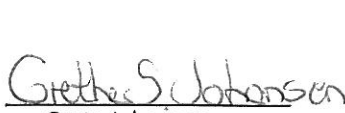
# MARYS VENNER MARYS FRIENDS FOUNDATION


## Balanse

	Note	2011	2012
<b>Eiendeler</b>			
<b>Omløpsmidler</b>			
Varebeholdning	1	18 251	13 833
Kundefordringer	1	28 823	6 315
Tilgode fadderbidrag	8	254 252	0
Andre fordringer		11 491	996
<b>Sum fordringer</b>		<b>312 817</b>	<b>21 144</b>
Bankinnskudd, kontanter o.l.	10	2 839 855	2 673 845
<b>Sum omløpsmidler</b>		<b>3 152 672</b>	<b>2 694 989</b>
<b>Sum eiendeler</b>		<b>3 152 672</b>	<b>2 694 989</b>
<b>Formålskapital og Gjeld</b>			
<b>Formålskapital med eksterne bindinger</b>			
Utdanningsfond	7	431 009	267 707
Steinars Utdanningsfond	7	0	81 809
Microlån	7	42 265	23 265
<b>Sum formålskapital med eksterne bindinger</b>		<b>473 274</b>	<b>372 781</b>
<b>Formålskapital med interne bindinger</b>			
Fjernadopsjon	7	-39 152	137 254
Diverse øremerkede midler	7	-482 638	-419 147
<b>Sum formålskapital med interne bindinger</b>		<b>-521 790</b>	<b>-281 892</b>
<b>Annen formålskapital</b>			
Fri formålskapital	7	1 383 272	1 549 949
<b>Sum annen formålskapital</b>		<b>1 383 272</b>	<b>1 549 949</b>
<b>Sum Formålskapital</b>		<b>1 334 756</b>	<b>1 640 837</b>
<b>Kortsiktig gjeld</b>			
Forskuddsbetaling fra faddere	8	705 847	0
Skyldig offentlige avgifter		6 468	7 747
Annen kortsiktig gjeld	9	1 105 601	1 046 405
<b>Sum kortsiktig gjeld</b>		<b>1 817 916</b>	<b>1 054 152</b>
<b>Sum Egenkapital og Gjeld</b>		<b>3 152 672</b>	<b>2 694 989</b>

Oslo, 10.04.2013


  
 Hege Børresen  
 Styreleder

  
 Grete Johansen  
 Styremedlem

  
 Petter Lein  
 Styremedlem

  
 Ole Chr. Langseth  
 Styremedlem

  
 Nina Mintorovitch  
 Styremedlem

 B. Aulie