

## SAIH

Aktivitetsregnskap 2010	Note	2 010	2 009
<b>Anskaffede midler</b>			
<b>Tilskudd</b>			
Tilskudd Norad	2	20 625 000	19 805 000
Tilskudd OD		3 442 102	5 036 369
Tilskudd Fokus CEIMM		1 090 000	1 265 263
Tilskudd Fokus Sør-Afrika		1 570 403	1 762 842
Diverse tilskudd	4	504 105	60 000
<b>Sum tilskudd</b>		<b>27 231 610</b>	<b>27 929 474</b>
<b>Innsamlede midler</b>			
Innsamlede midler	1	6 656 008	6 844 939
Andre bidrag	3	70 000	84 435
Inntekter fra operasjonell aktivitet		206	23 888
Netto finansinntekter		171 845	179 382
Andre inntekter	5	34 426	279 975
<b>Sum anskaffede midler</b>		<b>34 164 094</b>	<b>35 342 093</b>
<b>Forbrukte midler</b>			
<b>Kostnader til organisasjonens formål</b>			
Prosjektkostnader	6	27 902 495	28 487 905
Kostnader til informasjon		1 784 285	1 845 322
<b>Sum kostnader til organisasjonens formål</b>		<b>29 686 780</b>	<b>30 333 227</b>
Kostnader til administrasjon		2 631 423	2 490 138
Kostnader til innsamling		2 183	0
<b>Sum forbrukte midler</b>		<b>32 320 386</b>	<b>32 823 364</b>
<b>Årets aktivitetsresultat</b>		<b>1 843 708</b>	<b>2 518 727</b>
<b>Disponering</b>			
Overføring til disposisjonsfond		387 248	854 851
Overføring til prosjektfond		1 456 460	1 663 876
<b>Sum disponert</b>		<b>1 843 708</b>	<b>2 518 727</b>

# SAIH

Balanse per 31.12.2010

Note

2010

2009


## EIENDELER

Kontormaskiner		118 071	0
Div. forskudd ansatte/tillitsvalgte	7	28 346	326
Fordringer studenter/akademikere	7	2 807 987	3 277 306
Andre fordringer	7	82 849	72 301
Ubrukte prosjektmidler	8	480 768	200 047
Sum fordringer		3 518 021	3 549 980
Innskudd bank, kontanter	9	11 318 108	9 760 865
Sum likvider		11 318 108	9 760 865
<b>SUM EIENDELER</b>		<b>14 836 129</b>	<b>13 310 845</b>

## FORMÅLSKAPITAL OG GJELD

Formålskapital			
Prosjektfond	10	11 330 516	9 874 056
Disposisjonsfond	10	1 831 828	1 444 580
Egenkapital med eksterne restriksjoner	10	93 721	79 714
Sum formålskapital		13 256 065	11 398 350
Gjeld			
Skyldig skattetrekk og arbeidsgiver avgift		366 474	311 900
Skyldig lønn og feriepenger		353 518	466 798
Gjeld leverandører		51 071	90 715
Øremerkede prosjektmidler		28 640	62 805
Skyldig prosjektmidler og renter	11	357 684	695 973
Annen kortsiktig gjeld		422 678	284 304
Sum gjeld		1 580 065	1 912 495
<b>SUM EGENKAPITAL OG GJELD</b>		<b>14 836 129</b>	<b>13 310 845</b>

Oslo, 30 juni 2011



Anette Remme  
Styreleder



Erik Schreiner Evans  
Nestleder




Kirsten Hov  
Nestleder



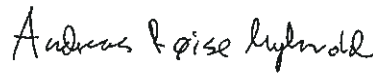
Ragnhild T V Nordvik  
Daglig leder



Ingeborg Marie Østby Laukvik  
Styremedlem



Eirin Winsnes Isaksen  
Styremedlem



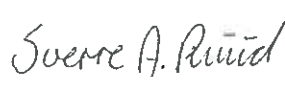
Andreas Røise Myhrvold  
Styremedlem



Julie Ness  
Styremedlem



Steffen Handal  
Styremedlem



Sverre Andreas Ruud  
Styremedlem



Christoffer Grønstad  
Styremedlem

## Noter til årsregnskapet for 2010

## Regnskapsprinsipper

Årsregnskapet er satt opp i samsvar med regnskapsloven og God regnskapsskikk for ideelle organisasjoner. Følgende prinsipper er anvendt:

Fordringer er oppført til pålydende. Det blir gjennomført nedskrivning for eventuelle påregnelige tap

Beholdninger og fordringer i utenlandsk valuta er omregnet til kurs 31.12.10

Offentlige tilskudd er ført brutto, dvs inntektsføring av brutto tilskudd

	2010	2009
<b>Note 1</b>		
<b>Innsamlede midler</b>		
Inntektsført - se vedlegg 1	<u>6 656 008</u>	<u>6 844 939</u>
<b>Note 2</b>		
<b>Bidrag fra Norad inkl. adm. godgj.</b>		
Norad prosjektmidler	19 000 000	18 150 000
Norad info	675 000	675 000
Norad Olje for utvikling	850 000	850 000
Norad tilleggsbevilgning	0	80 000
Norad monitorering	100 000	50 000
Totalt tilskudd Norad	<u>20 625 000</u>	<u>19 805 000</u>
<b>Note 3</b>		
<b>Andre bidrag</b>		
Samfunnsviterner	70 000	80 000
Veka i Sogndal	0	4 435
Sum	<u>70 000</u>	<u>84 435</u>
<b>Note 4</b>		
<b>Diverse tilskudd</b>		
UD LHBT	37 876	0
Fokus	0	20 000
LNU Informasjonsstøtte	19 500	40 000
LNU Utveksling	446 729	0
Sum	<u>504 105</u>	<u>60 000</u>
<b>Note 5</b>		
<b>Andre inntekter</b>		
Utleie av lokaler	0	217 507
Andre inntekter	0	29 346
Adm. Bidrag frifond	14 426	13 122
Honorar Verdenmagasinet X	20 000	20 000
Sum	<u>34 426</u>	<u>279 975</u>
<b>Note 6</b>		
<b>Prosjektkostnader</b>		
Norad rammeavtale	20 383 584	19 783 150
Norad olje for utvikling	787 037	787 037
OD 2004	3 320 321	4 825 931
Fokus Sør-Afrika	1 615 642	1 678 897
Fokus CEIMM	1 228 864	1 301 711
Prosjektreise OD	38 182	97 787
Internasjonal studentkonferanse	0	0
UD LHBT	95 299	0
LNU Utveksling	433 568	0
Andre prosjektkostnader	0	13 394
Sum	<u>27 902 495</u>	<u>28 487 905</u>

# SAIH

## Noter til årsregnskapet for 2010

### Note 7 Debitorer

Fordringer er oppført til pålydende. Fordringene er vurdert, og det er ikke foretatt nedskrivninger. Kr 2 807 987 er innsamlede midler fra studenter, betalt etter 311210

### Note 8 Ubrukte prosjektmidler

Midler på det enkelte prosjekt er vurdert til valutakurs 31.12.2010

	2010	2009
NORAD-prosjekter	298 287	324 899
FOKUS-prosjekter	31 841	56 697
OD-prosjekter	-120 487	-181 549
UD-prosjekter	143 962	0
Andre prosjekter og rentefordringer	127 165	0
Sum	<u>480 768</u>	<u>200 047</u>

### Note 9 Bankinnskudd

Herav bundne innskudd fra skattetrekk kr 172 381

### Note 10 Egenkapitalbevegelser

	Prosjektfond	Disposisjonsfond
31.12.2009	9 874 056	1 444 580
Resultat 2010	1 456 460	387 248
31.12.2010	11 330 516	1 831 828

### Note 11 Skyldig prosjektmidler og renter

	Renter	Oppgjør 2010
NORAD	2 078	0
FOKUS	1 795	25 417
UD	123	212 124
LNU	0	116 147
Sum	<u>3 997</u>	<u>353 687</u>
Sum totalt		<u>357 684</u>

### Note 12 Lønnskostnader

	2010	2009
Lønninger	3 895 491	3 556 225
Arbeidsgiveravgift	602 639	572 937
Pensjonskostnader	364 639	320 237
Andre personalkostnader	72 437	52 387
Sum lønnskostnader	<u>4 935 206</u>	<u>4 501 786</u>

Antall årsverk sysselsatte 11 10

Lønn og godtgjørelse til daglig leder og styret  
(Inkl i tallene overfor)

Styrehonorar	0	0
Lønn og godtgjørelse daglig leder	460 393	440 246
Pensjonskostnader daglig leder	47 282	53 075
Lønn og godtgjørelse styremedlemmer*	733 983	734 779

\*Styreleder og to nestledere er ansatt på fulltid på kontoret.

#### Andre godtgjørelser til daglig leder

Daglig leder har ingen bonusavtaler, og det er heller ikke inngått avtaler om godtgjørelse ved opphør av arbeidsforholdet

Godtgjørelse til revisor i Norge for 2010 er kr 117 312,5 for revisjon og 72 312,5 for konsulenttenester.  
Tall er inklusiv mva.

### Note 13 Pensjonsforpliktelse

SAIH har pensjonsordning som omfatter 8 personer gjennom Storebrand. Ordningen tilfredsstiller kravene til OTP.  
SAIHs pensjonskostnader utgjør 364 639 kroner. Kostnader til AFP utgjør 21 100.

# SAIH      INNSAMLINGSREGNSKAP 2010

Innsamlede midler og andre inntekter	Regnskap 2010	BUDSJETT 2010	REGNSKAP 2 009	
Innsamlede midler				
<b><u>Studenter</u></b>				
UMB i Ås	141 440	115 000	122 320	
UiOslo og andre tilknyttet SiO	2 194 767	2 000 000	2 490 098	
Høgskolen i Volda	114 840	115 000	119 140	
NTNU og Høgskolen i Sør-Trøndelag	1 063 190	1 000 000	1 041 170	
UiBergen, HiB og NHH	1 038 600	1 000 000	995 420	
UiTromsø	310 000	275 000	329 967	
HiMolde	61 540	35 000	67 200	
HiBuskerud	56 420	100 000	138 891	
HiSogn og Fjordane	74 220	80 000	76 020	
HiHarstad	55 380	50 000	54 820	
HiHedmark	97 640	90 000	93 080	
HiLillehammer	102 736	80 000	95 660	
HiTelemark	219 333	200 000	212 804	
HiVestfold	172 560	120 000	157 000	
UiAgder	330 640	300 000	307 400	
Høgskolen i Oslo	510 219	420 000	523 008	
Diakonhjemmets høgskole	8 460	1	17 000	0
Narvik	66 480	2	36 000	0
Finnmark	0	3	18 000	0
<b>Totalt</b>	<b>6 618 465</b>	<b>6 051 000</b>	<b>6 823 997</b>	
Retur 10-ere	-3 487	-5000	-4 628	
<b>Sum studenter</b>	<b>6 614 978</b>	<b>6 046 000</b>	<b>6 819 369</b>	
<b><u>Akademikere ved læresteder</u></b>				
Univ i Oslo	25680	32 000	12550	
Univ i Tromsø	4550	7 000	4820	
Univ i Bergen	6100	7 000	4075	
NTNU	4700	8 000	4125	
<b>Sum akademikere</b>	<b>41 030</b>	<b>54 000</b>	<b>25 570</b>	
<b>Sum innsamlede midler fra studenter og akademikere</b>	<b>6 656 008</b>	<b>6 100 000</b>	<b>6 844 939</b>	

1. Diakonhjemmet tar nå halvparten av innsamlede midler til egne prosjekt
2. Gjelder innbetaling for både 2009 og 2010
3. Tierordning har enda ikke kommet igang

# SAIH - 2010

## SAIH Innsamlede midler 2010

	2010	2009	
Innbetalt	6 656 008	6 844 939	
Fra/til avsetning 31.12	0	16 234	
Sum	6 656 008	6 861 173	
<b>Benyttet til:</b>			
<b>Administrasjon</b>	<b>632 208</b>	<b>260 188</b>	
<b>Informasjonsavdeling</b>	<b>975 163</b>	<b>943 313</b>	
<b>Innsamling</b>	<b>2 183</b>	<b>0</b>	1
<b>Prosjekt</b>			
Norad-prosjekt	2 790 991	2 977 593	
Fokus prosjekt (Ceimm)	120 612	50 171	
Fokus prosjekt (Sør-Afrika)	161 721	0	
Oppgjør OD 2004	31 011	0	
Reisekostn. OD	38 182	97 787	
UD LHBT	60 228	0	
Andre prosjektmidler	0	13 394	
Sum kostnader	4 812 300	4 342 446	
<b>Overskudd (Underskudd)</b>	<b>1 843 708</b>	<b>2 518 727</b>	
Overført til disposisjonsfond	387 248	854 851	
Overført til prosjektfond	1 456 460	1 663 876	

1. Dette er kostnader ved å dekke abonnement for Verdensmagasinet X til akademikere som støtter SAIH over lønnstrekordningen.

# SAIH

## Administrasjonsregnskap

	Regnskap	Budsjett	Avvik	Regnskap	Budsjett
INNTEKTER	2 010	2 010		2 009	2 009
Adm.bidrag NORAD	1 407 407	1 407 407	0	1 344 444	1 407 000
Adm bidrag Olje for Utv.	62 963	62 963	0	62 963	0
Adm bidrag OD-2004	152 793	143 000	9 793	222 034	229 500
Adm bidrag FOKUS TV	116 366	118 209	-1 843	83 945	127 000
Adm bidrag FOKUS CEIMM	51 865	51 905	-40	93 723	93 800
Adm bidrag UD LHBT	2 806				
Adm bidrag LNU utveksling	13 161				
Andre bidrag/ref lønn regnskap	20 010	20 000	10	25 951	20 000
Utleie		0	0	217 507	208 000
Fra innsamlede midler	632 208	1 017 716	-385 508	260 188	568 500
<b>TOTALE INNTEKTER</b>	<b>2 459 578</b>	<b>2 821 200</b>	<b>-377 589</b>	<b>2 310 756</b>	<b>2 653 800</b>
<b>KOSTNADER</b>					
<b>1. Lønnsutgifter</b>					
ADM	3 066 391	3 103 000	-36 609	2 755 238	2 720 000
Leder AU	295 650	296 000	-350	290 709	280 000
<b>Sub-total</b>	<b>3 362 041</b>	<b>3 399 000</b>	<b>-36 959</b>	<b>3 045 947</b>	<b>3 000 000</b>
Andel INFO	-200 000	-200 000	0	-200 000	
<b>Sum lønnsutgifter</b>	<b>3 162 041</b>	<b>3 199 000</b>	<b>-36 959</b>	<b>2 845 947</b>	<b>3 000 000</b>
<b>2. Andre personalkostnader</b>					
Rekruttering	0	0	0	11 250	0
Forsikringer	397 916	544 000	-146 084	353 102	430 000
Kurskostnader	17 830	20 000	-2 170	12 685	20 000
Kompetanseheving	35 000	40 000	-5 000	17 713	40 000
Andre personalkostnader	12 679	10 000	2 679	24 706	10 000
<b>Sum andre personalkostnader</b>	<b>463 425</b>	<b>614 000</b>	<b>-150 575</b>	<b>419 456</b>	<b>500 000</b>
<b>Sum personalkostnader</b>	<b>3 625 466</b>	<b>3 813 000</b>	<b>-187 534</b>	<b>3 265 403</b>	<b>3 500 000</b>
Faglig bidrag belastet prosjekt	1 736 468	1 678 800	57 668	1 717 221	1 667 200
<b>Netto personalkostnader</b>	<b>1 888 997</b>	<b>2 134 200</b>	<b>-245 203</b>	<b>1 548 182</b>	<b>1 832 800</b>
<b>3. Driftskostnader</b>					
Husleie	410 866	448 000	-37 134	621 444	631 000
Strøm	21 953	21 000	953	6 613	24 000
Renhold	72 973	72 000	973	61 225	57 000
Vedlikehold dataprogramvare	26 983	30 000	-3 018	41 657	30 000
Oppfølging nettverk	188 156	180 000	8 156	162 350	175 000
Innkjøp og vedlikehold utstyr	38 857	36 000	2 857	34 006	36 000
Revisjon og bistand	50 869	12 000	38 869	-47 875	12 000
Kontorrekvisita	29 082	20 000	9 082	17 708	20 000
Bøker - tidsskrifter	950	2 000	-1 050	2 426	2 000
Telefon, bredbånd	36 671	45 000	-8 329	41 467	45 000
Porto	2 215	5 000	-2 786	1 483	5 000
Frakt	0	0	0	1 399	1 000
Andre adm.kostn	1 519	10 000	-8 481	6 253	10 000
Adm kostn andel INFO	-57 000	-57 000	0	-57 000	-57 000
Kontingent andre org	15 688	15 000	688	16 169	15 000
Momsrefusjon	-168 504	-70 000	-98 504	-64 904	-75 000
<b>Sum driftskostnader</b>	<b>671 276</b>	<b>769 000</b>	<b>-97 724</b>	<b>844 422</b>	<b>931 000</b>
<b>4. Reise og møtekostnader</b>					
Årsmøte	23 926	30 000	-6 074	39 779	30 000
Styre- og landsrådsmøter	44 666	60 000	-15 334	53 244	60 000
Representasjon	2 557	10 000	-7 443	4 510	10 000
<b>Sum reise- og møtekostnader</b>	<b>71 150</b>	<b>100 000</b>	<b>-28 850</b>	<b>97 534</b>	<b>100 000</b>
<b>Sum administrasjon</b>	<b>2 631 423</b>	<b>3 003 200</b>	<b>-371 777</b>	<b>2 490 138</b>	<b>2 863 800</b>
<b>5. Finanskostnader</b>					
Finansinntekter	-184 481	-197 000	12 519	-211 340	-225 000
Finanskostnader	11 886	15 000	-3 114	31 958	15 000
Tap på fordringer	751				
<b>Sum finanskostnader</b>	<b>-171 845</b>	<b>-182 000</b>	<b>9 404</b>	<b>-179 382</b>	<b>-210 000</b>
Resultat administrasjon	0	0			

## SAIH - 2010

INNTEKTER	Regnskap 2 010	Budsjett 2 010	Regnskap Norad	Budsjett Norad	Noter
NORAD rammeavtale	675 000	675 000	675 000	675 000	
NORAD tilleggstilskudd	0	0	0	0	
NORAD monitorering	100 000	100 000	100 000	100 000	
Div. bidrag fra norske priv.org	0	0	0	0	
Salgsinntekter	196	5 000	0	0	
LNU	19 500	0	0	0	
Frifond	14 426	12 200	0	0	
Fra Innsamlede midler	975 163	995 800	0	0	
<b>SUM INNTEKTER</b>	<b>1 784 285</b>	<b>1 788 000</b>	<b>775 000</b>	<b>775 000</b>	
<b>KOSTNADER</b>					
<b>Tiltak 1: Materiale til semesterstartkampanjer og generell informasjon</b>					
Akademikersatsing	4 063	5 000	4063	5 000	
Oppdatering nettsider	23 875	20 000	23 875	20 000	
Semesterstartkampanje	27 874	50 000	27 874	40 000	
<b>SUM</b>	<b>55 812</b>	<b>75 000</b>	<b>55 812</b>	<b>65 000</b>	
<b>Tiltak 2: Reiser, kurs og skoleing. Generell informasjon</b>					
Skolerings og kontaktsem	12 296	20 000	12 296	20 000	
Reisekostnader, PL og sekr til lokallag	14 759	20 000	14 759	20 000	
Prosjektreise informasjonskonsulent	31 316	25 000	31 316	25 000	
<b>SUM</b>	<b>58 371</b>	<b>65 000</b>	<b>58 371</b>	<b>65 000</b>	
<b>Tiltak 3: Kampanjer og politisk tema</b>					
Materiell og arrangementer pol.tema	133 151	90 000	122 472	90 000	
Landsomfattende solidaritetskampanjer	0	0			
Besøk fra Sør i forbindelse med kampanjeuka	15 973	25 000	15 973	20 000	
<b>SUM</b>	<b>149 124</b>	<b>115 000</b>	<b>138 445</b>	<b>110 000</b>	
<b>Tiltak 4: Vårsamling og høstseminar</b>					
Høstseminar	16 144	35 000	16 144	40 000	
Vårsamling	47 715	55 000	47 715	50 000	
<b>SUM</b>	<b>63 859</b>	<b>90 000</b>	<b>63 859</b>	<b>90 000</b>	
<b>Tiltak 5: Verdensmagasinet x</b>					
3. Verdensmagasinet X	20 000	20 000	0	0	
<b>SUM</b>	<b>20 000</b>	<b>20 000</b>	<b>0</b>	<b>0</b>	
<b>Tiltak 6</b>					
Reiser, foredragsholdere	0	0	0	0	
<b>SUM</b>	<b>0</b>	<b>0</b>	<b>0</b>	<b>0</b>	
<b>Aktiviteter med øremerkede midler</b>					
Besøk fra ute/LNU nord/sør	19 500	0	0	0	
NORAD tilleggstilskudd	0	0	0	0	
NORAD monitorering	99 325	100 000	99 325	100 000	
HIV video	0	0			
<b>SUM</b>	<b>118 825</b>	<b>100 000</b>	<b>99 325</b>	<b>100 000</b>	
<b>Lønn (inkl. feriepenger/ AGA) og administrasjon</b>					
Kontor plass, telefon, kopiering	57 000	57 000	0	0	
Lønn til to nestledere	588 728	586 000	0	0	
Andel lønn sekretariat	200 000	200 000	0	0	
Studielånsrenter nestledere	8 885	25 000	0	0	
Informasjonsrådgiver	433 211	417 000	0	0	
<b>SUM</b>	<b>1 287 824</b>	<b>1 285 000</b>	<b>345 000</b>	<b>345 000</b>	1
<b>Andre kostnader</b>					
Investeringer	1 993	10 000	0	0	
Kontingent andre org	18 477	18 000	0	0	
Revisjon	10 000	10 000	5 000	0	
<b>SUM</b>	<b>30 470</b>	<b>38 000</b>	<b>5 000</b>	<b>0</b>	
<b>SUM KOSTNADER</b>	<b>1 784 285</b>	<b>1 788 000</b>	<b>775 000</b>	<b>775 000</b>	

1) Norads andel av lønnskostnader vises kun som andel av total kostnader (ikke som andel av hver enkelt kostnad)