

## Aktivitetsregnskap for Redd Barna 2010

Driftsinntekter	Note	KNOK	
		2010	2009
<u>Medlemsinntekter</u>		1 429	
<u>Tilskudd</u>			
Tilskudd - offentlige norske	2	190 676	220 794
Tilskudd - andre myndigheter ( inkl FN/EU)		44 665	34 168
Tilskudd - stiftelser		24 394	6 424
Tilskudd - søsterorganisasjoner og NGOer		111 180	130 410
Tilskudd - andre		15 040	11 097
<b>Sum tilskudd</b>		<b>385 955</b>	<b>402 893</b>
<u>Innsamlede midler og gaver</u>	3		
Faste givere		158 716	134 463
Barn		4 606	3 028
Andre private givere		61 615	44 079
Næringsliv		28 710	40 826
<b>Innsamlede midler og gaver</b>		<b>253 647</b>	<b>222 396</b>
<u>Andre inntekter (produkt og annonsesalg)</u>		6 731	5 815
<u>Netto finansposter</u>	10	6 379	20 426
<b>Sum drifts- og finansinntekter</b>		<b>654 140</b>	<b>651 530</b>
<b>Driftskostnader</b>			
<b>Kostnader til organisasjonens formål</b>	4,6,15 og 16		
Beskyttelse av barn		106 379	96 264
Ernæring		3 959	
Helse		17 918	20 245
Hiv/Aids		27 779	34 210
Humanitært arbeid		76 943	88 701
Programstøtte		63 799	42 207
Sikring av livsgrunnlag		15 769	10 511
Strukturer for barns rettigheter		36 801	44 751
Utdanning		196 734	218 450
Andre tema			18 040
<b>Sum kostnader til organisasjonens formål</b>		<b>546 081</b>	<b>573 379</b>
Kostnader til anskaffelse av midler	5	67 960	95 979
Administrasjonskostnader	4 og 7	9 273	29 738
<b>Sum driftskostnader</b>		<b>623 313</b>	<b>699 096</b>
<b>Årets aktivitetsresultat</b>		<b>30 827</b>	<b>-47 566</b>

	Note	2010	2009
<b>Tillegg/reduksjon egenkapital (formålskap.)</b>	12		
Egenkapital med eksternt pålagde restriksjoner		-24 629	-7 356
Egenkapital med selvpålagde restriksjoner		41 837	-28 514
Annen formålskapital		13 619	-11 696
<b>Tilført(reduisert) egenkapital (formålskapital)</b>		<b>30 827</b>	<b>-47 566</b>

**BALANSEREGNSKAP (Tall i 1000)**


	Note	31.12.2010	31.12.2009
<b>EIENDELER</b>			
<b><u>ANLEGGSMIDLER</u></b>			
<b>Varige driftsmidler</b>			
Driftseiendeler programland	8	7 854	7 893
Driftseiendeler Norge	8	3 203	2 719
<b>Sum varige driftsmidler</b>		<b>11 057</b>	<b>10 612</b>
<b>SUM ANLEGGSMIDLER</b>		<b>11 057</b>	<b>10 612</b>
<b><u>OMLØPSMIDLER</u></b>			
<b>Fordringer</b>			
Overførte, ikke anvendte øremerkede prosjektmidler i programland		10 019	11 393
Kundefordringer	9	5 368	9 792
Forventet refusjon merverdiavgift	9	3 855	12 008
Andre fordringer	9	7 506	1 381
<b>Sum fordringer</b>		<b>26 747</b>	<b>34 574</b>
<b>Investeringer</b>			
Markedsbaserte finansielle omløpsmidler	10	213 867	166 427
<b>Sum investeringer</b>		<b>213 867</b>	<b>166 427</b>
<b>Betalingsmidler</b>			
Bankinnskudd, kontanter, og lignende	11	124 550	108 678
<b>Sum betalingsmidler</b>		<b>124 550</b>	<b>108 678</b>
<b>SUM OMLØPSMIDLER</b>		<b>365 164</b>	<b>309 678</b>
<b>SUM ANLEGGSMIDLER OG OMLØPSMIDLER</b>		<b>376 221</b>	<b>320 290</b>
<b>FORMÅLSKAPITAL OG GJELD</b>			
<b><u>Formålskapital</u></b>			
Egenkapital med eksternt pålagde restriksjoner	12	6 256	30 885
Formålskapital med selvpålagde restriksjoner	12	85 822	43 985
Bunden formålskapital (sikringsfondet)		50 000	50 000
Annen formålskapital	12	156 599	142 979
<b>SUM FORMÅLSKAPITAL</b>		<b>298 677</b>	<b>267 849</b>
<b><u>GJELD</u></b>			
<b>Avsetninger for forpliktelser</b>			
Pensjonsforpliktelser	13	-828	6 504
<b>Sum avsetning for forpliktelser</b>		<b>-828</b>	<b>6 504</b>
<b>Kortsiktig gjeld</b>			
Skyldige offentlige avgifter	11	9 873	8 743
Leverandørgjeld	9	9 579	4 934
Investeringer i driftmidler i programland, finansiert med øremerkede midler		7 854	7 893
Annen kortsiktig gjeld	9	51 065	24 367
<b>Sum kortsiktig gjeld</b>		<b>78 372</b>	<b>45 936</b>
<b>SUM GJELD</b>		<b>77 544</b>	<b>52 441</b>
<b>SUM GJELD OG FORMÅLSKAPITAL</b>		<b>376 221</b>	<b>320 290</b>

## KONTANTSTRØMANALYSE

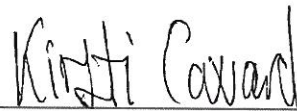
	2010	2009
<b>Kontantstrømmer til driften</b>		
Resultat før skattekostnad	30 827	-47 566
-/+ Gevinst/tap ved salg av anleggsmidler	0	-346
+ <b>Ordinære avskrivninger</b>	3 554	3 995
+/- Endring i varelager	0	0
+/- Endring i kundefordringer	4 426	-7 189
+/- Endring i leverandørgjeld	4 645	2 241
+/- Tilført fra TV-aksjon 2003	0	0
+/- Endring i andre fordringer inkl støttespill	2 028	-2 426
+/- Endring i øremerkede midler		
+/- Endring i andre tidsavgrensingsposter	21 605	19 569
= <b>Netto kontantstrøm fra driften</b>	<b>67 085</b>	<b>-31 722</b>
<b>Kontantstrømmer fra investeringsaktiviteter</b>		
+ Innbetalinger ved salg av varige driftsmidler	0	0
- Utbetalinger ved kjøp av varige driftsmidler	-3 773	-3 915
= <b>Netto kontantstrøm fra investeringsaktiviteter</b>	<b>-3 773</b>	<b>-3 915</b>
<b>Kontantstrømmer fra finansieringsaktiviteter</b>		
+ Endring i verdipapirer *	-47 440	24 175
= <b>Netto kontantstrøm fra finansieringsaktiviteter</b>	<b>-47 440</b>	<b>24 175</b>
= <b>Netto endring i kontanter</b>	<b>15 872</b>	<b>-11 462</b>
+ Beholdning av kontanter ved periodens start	108 678	120 140
= <b>Beholdning av kontanter ved periodens slutt</b>	<b>124 550</b>	<b>108 678</b>
<b>Beholdning av kontanter og verdipapirer ved periodens slutt</b>	<b>338 417</b>	<b>275 105</b>

Redd Barnas årsregnskap 2010

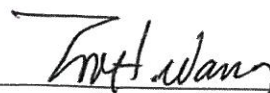
Oslo, 2. mai 2011




Borger A. Lenth  
Styreleder



Kirsti Coward  
Nestleder



Tove R. Wang  
Generalsekretær




Julie Christiansen




Anne Kristine Ivan



Arne Kalvø



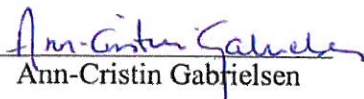
Arne Sandnes




Ina Bø



Tirill Sjøvoll



Ann-Cristin Gabrielsen



Åge Wifstad

## **NOTE 1 REGNSKAPSPRINSIPPER**

Årsregnskapet er satt opp i samsvar med regnskapsloven og foreløpig regnskapsstandard for ideelle organisasjoner, og består av følgende:

- Aktivitetsregnskap
- Balanse
- Kontantstrømoppstilling
- Noter

Årsregnskapet som er utarbeidet av organisasjonens styre og ledelse, må leses i sammenheng med årsberetningen og revisjonsberetningen.

### **Klassifiserings- og vurderingsprinsipper**

#### Omløpsmidler / kortsiktig gjeld – Anleggsmidler

Eiendeler/gjeld som knytter seg til driften og poster som forfaller til betaling innen ett år etter balansedagen, er klassifisert som omløpsmidler/kortsiktig gjeld. Vurdering av ikke-finansielle omløpsmidler skjer til laveste verdi av anskaffelseskost og antatt virkelig verdi. Kortsiktig gjeld balanseføres til nominelt beløp på etableringstidspunktet. Andre eiendeler er klassifisert som anleggsmidler. Vurdering av anleggsmidler skjer til anskaffelseskost. Tilsvarende prinsipper legges normalt til grunn for gjeldsposter.

#### Utenlandsk valuta

For programvirksomheten ute er det anvendt gjennomsnittskurser for 2010. Mellomværende og andre pengeposter i utenlandsk valuta er vurdert til kursen ved regnskapsårets slutt.

#### Varige driftsmidler

Varige driftsmidler føres i balansen til anskaffelseskost, fratrukket akkumulerte av- og nedskrivninger. Dersom den virkelige verdien av et driftsmiddel er lavere enn bokført verdi, og dette skyldes årsaker som ikke antas å være forbigående, skrives driftsmidlet ned til virkelig verdi. Et driftsmiddel anses som varig dersom det har en økonomisk levetid på 3 år, samt en kostpris på over kroner 15.000 for virksomheten i Norge og USD 400 for virksomheten i programlandene.

#### Avskrivninger

Ordinære avskrivninger er beregnet lineært over driftsmidlenes økonomiske levetid med utgangspunkt i historisk kostpris. Avskrivningene på utstyr i Norge er klassifisert som ordinære driftskostnader. Avskrivninger på utstyr i utlandet er klassifisert som programkostnad.

#### Inntekt

Medlemsinntekter inntektsføres ved betaling. Fadderinntekter inntektsføres løpende. Gaver inntektsføres når organisasjonen har juridisk rett på gaven, normalt mottakstidspunktet. Gaver, primært tjenester, i annet enn penger inntektsføres dersom fordelene for organisasjonen er kvantifiserbar og målbar. Verdien estimeres til den verdien organisasjonen, eller tilsvarende organisasjoner, må betale for en tilsvarende tjeneste.

Redd Barna lagt om prinsippet for inntektsføring av tilskudd (kontraktuelle inntekter). Tilskudd er i 2010 inntektsført i takt med forbruk til den aktiviteten tilskuddet er ment for. Tilskudd som er

mottatt, men ikke forbrukt, er ført som gjeld i balansen. Før 2010 ble overføringer fra tilskuddsyter inntektsført i sin helhet. Den delen av tilskuddet som ikke ble forbrukt ble oppført som egenkapital med ekstern restriksjon. Når prinsippet endres for 2010 fører det til at de offentlige inntektene reduseres. Hvis vi ikke hadde lagt om prinsippet hadde vi inntektsført MNOK 34,7 i tillegg.

#### Klassifisering og fordeling av kostnader

Kostnadene er klassifisert som kostnader til organisasjonens formål, kostnader til anskaffelse av midler og administrasjonskostnader, Kostnader er i størst mulig grad direkte henført til den aktiviteten de hører til. Kostnader tilhørende mer en én aktivitet, er så godt som mulig fordelt på en rimelig, pålitelig og konsistent måte på de ulike aktivitetene i henhold til antall årsverk per aktivitet.

#### Markedsbaserte finansielle omløpsmidler

Markedsbaserte finansielle omløpsmidler vurderes til virkelig verdi på balansedagen. Endring i virkelig verdi resultatføres som finansinntekt/ kostnad. Alle finansplasseringer er likvide pengemarkeds- obligasjons- og aksjefond der det stilles daglige kurser. Markedsverdi og kostpris for de ulike plasseringene spesifiseres i note til regnskapet.

#### Fordringer

Fordringer er oppført til pålydende med fradrag for avsetning til dekning av påregnelig tap.

#### Pensjonsforpliktelser og pensjonskostnad

Organisasjonen har pensjonsordninger som gir de ansatte rett til avtalte fremtidige pensjonsytelser, såkalt ytelsesplaner. Pensjonsforpliktelser beregnes etter lineær opptjening på basis av forutsetninger om antall opptjeningsår, diskonteringsrente, fremtidig avkastning på pensjonsmidler, fremtidig regulering av lønn, pensjoner og ytelser fra folketrygden og aktuariemessige forutsetninger om dødelighet, frivillig avgang, osv. Pensjonsmidlene vurderes til virkelig verdi. Netto pensjonsforpliktelse (netto pensjonsmidler) består av brutto pensjonsforpliktelse fratrukket virkelig verdi av pensjonsmidler.

Netto pensjonskostnad, som er brutto pensjonskostnad fratrukket estimert avkastning på pensjonsmidlene er fordelt på de ulike aktiviteter tilsvarende som lønn og andre ytelser.

#### Kontantstrømoppstilling

Kontantstrømoppstillingen er utarbeidet etter den indirekte metoden. Kontanter og kontantekvivalenter omfatter kontanter, bankinnskudd og finansielle omløpsmidler som er vurdert til virkelig verdi.

Alle tall i i tusen kroner (KNOK) dersom annet ikke er spesifisert.

#### **NOTE 2 INNTEKTSFØRT TILSKUDD FRA OFFENTLIGE NORSKE MYNDIGHETER**

	<b>2010</b>	<b>2009</b>	<b>2008</b>	<b>2007</b>	<b>2006</b>
Norad	116 626	121 187	119 443	116 605	120 890
UD	68 367	96 617	100 975	73 322	57 383
Andre	5 683	2 990	968	870	82
Total	190 676	220 794	221 386	190 797	178 355

Ift regnskapet fra 2009 har inntekter fra Norsk Tipping blitt reklassifisert fra "Offentlig tilskudd" til "Andre tilskudd". Se note 1 under "Inntekter" for endring av prinsipp for inntektsføring av tilskudd.

### NOTE 3 INNSAMLINGSPROSENT

Innsamlingskontrollen har følgende modell for beregning av Innsamlingsprosent:

			2010	2009	2008
Innsamlede midler	A	Omfatter brutto inntekter fra alle innsamlingsaktiviteter	253 647	246 249	245 728
-Kostnader til innsamlinger	B	Omfatter direkte kostnader til innsamling og fordelte felleskostnader knyttet til innsamlingsaktiviteter.	-67 960	-105 178	-59 613
=Disponibelt til formålet	C	Disponibelt for organisasjonens formålsaktiviteter	185 687	141 071	186 115
Innsamlingsprosenten er:	(C/A)*100		<b>73,2 %</b>	<b>57,3 %</b>	<b>75,7 %</b>

Gjennomsnitt for de 3 siste årene

68,8 %

Styret i Innsamlingskontrollen vedtok i april 2011 enkelte endringer i beregningsgrunnlaget for innsamlingsprosenten. Redd Barnas innsamlingsprosent for 2010 er noe påvirket av at medlemskontingent med tilhørende kostnader er tatt ut av beregningsgrunnlaget. I 2009 ble inntekter fra innsamling hos søsterorganisasjoner ført som innsamlede midler og tilskuddet til innsamlingen ble ført som kostnad anskaffelse av midler. I 2010 føres tilsvarende midler som tilskudd som følge av endringer i internasjonale Redd Barna. Tidligere års beregninger er ikke endret.

Estimert forventet refundert inngående merverdiavgift for 2010 fra Lotteri- og Stiftelsestilsynet er ført som en kostnadsreduksjon og fordelt på respektive kostnadsområder.

Hovedårsaken til økningen i innsamlingsprosent fra 2009 er lavere kostnader pga færre rekrutterte faddere, økte fadderinntekter pga høy rekruttering i 2009 og økte inntekter til nødhjelpsaksjoner.

### NOTE 4 ÅRSVERK, LØNN OG REVISJON

	2010	2009
Gjennomsnittlig antall årsverk i Norge	139	122
<b>Godtgjørelser i</b>	<b>General- sekretær</b>	<b>Styret</b>
Lønn	859	0
Ytelser til pensjonsforpliktelser	3	0
Annen godtgjørelse	18	0

Det er ikke inngått avtale om etterlønn. Ingen ledende personer har lån eller fått sikkerhetsstillelse fra organisasjonen. Sum lønnskostnader er spesifisert i note 6.

Revisjonshonorar til revisor totalt utgjør kr. 2.565.184. Honorar til revisor i Norge er kostnadsført med kr. 690.000 (inkl.mva), hvorav kr. 337.500 (inkl.mva) gjelder lovpålagt revisjon og det øvrige, kr. 352.500 (inkl.mva) gjelder andre attestasjonstjenester. Honorar til revisor i programland utgjør kr. 1.875.184.

#### NOTE 5 KOSTNADER FOR ANSKAFFELSE AV MIDLER

	2010	2009
Kostnader direkte relatert til anskaffelse av midler	64 046	99 084
Fordelte felleskostnader	3 914	6 094
<b>Totale anskaffelseskostnader</b>	<b>67 960</b>	<b>105 178</b>

#### NOTE 6 KOSTNADER ETTER ART

	2010	2009
Personalkostnader	170 970	190 232
Avskrivninger	3 544	3 995
<b>Andre driftskostnader:</b>		
Partnerkostnader	281 867	339 189
Konsulent- og salgstjenester	71 738	80 512
Annonsering, profil, porto	30 646	29 305
Reisekostnader	32 118	32 570
Andre kostnader(husleie, kontordrift, mv)	32 431	23 293
<b>Totalt</b>	<b>623 313</b>	<b>699 096</b>

#### NOTE 7 FORDELING AV FELLESKOSTNADER

I 2010 er det første året hvor Redd Barna fordeler felleskostnader på formålsaktiviteter. I noten er 2009 klassifisert iht. samme prinsipp slik at sammenligning blir mulig. Felleskostnadene er fordelt mellom formål, anskaffelse og administrasjon etter antall årsverk.

Felleskostnader består av følgende:	2010	2009
HR	4 040	6 430
Økonomi (regnskap, IT, drift)	21 039	18 683
Resepsjon	897	1 296
<b>Totale felleskostnader</b>	<b>25 976</b>	<b>26 408</b>

<b>Administrasjonskostnader</b>	<b>2010</b>	<b>2 009</b>
GS-stab	3 455	4 538
Norgesprogrammet	1 933	3 270
Fordelte felleskostnader	3 885	3 961
<b>Totale administrasjonskostnader</b>	<b>9 273</b>	<b>11 769</b>

## NOTE 8 VARIGE DRIFTSMIDLER

For morselskapet:

						2010	2009
	Eiendeler prog.land	Kontor- maskiner	Inventar	EDB	SUM Norge	SUM totalt	SUM totalt
Anskaffelseskost 01.01	22 947	28	2 592	2 297	4 917	27 864	35.636
Tilgang kjøpte driftsmidler	2 236	0	0	1 537	1 537	3 773	3.915
Avgang (-)		0	0		0	0	-807
<b>Anskaffelseskost 31.12.</b>	<b>25 183</b>	<b>28</b>	<b>2 592</b>	<b>3 834</b>	<b>6 454</b>	<b>31 637</b>	<b>38.744</b>
Avskrivninger/Nedskrivninger 01.01	15 054	20	1 018	1 160	2 198	17 252	24.457
Tilbakeføring avskrivninger	-216				0	-216	-320
Akkumulerte avskrivninger 31.12	17 329	25	1 502	1 724	3 251	20 580	28.132
<b>Balanseført verdi 31.12</b>	<b>7 854</b>	<b>3</b>	<b>1 090</b>	<b>2 110</b>	<b>3 203</b>	<b>11 057</b>	<b>10.612</b>
<b>Økonomisk levetid:</b>		3 år	10 år	3 år			
<b>Avskrivningsplan: Lineær</b>							
<b>Årets avskrivninger (ordinære)</b>	<b>2 491</b>	<b>5</b>	<b>484</b>	<b>564</b>	<b>1 053</b>	<b>3 544</b>	<b>3.995</b>

I forbindelse med overgang til nytt regnskapssystem har utrangerte driftsmidler blitt fjernet fra balansen. Noen omklassifisering har også skjedd. Derav avvik UB 2009 vs. IB 2010, beløp stort KNOK 10.880.

## NOTE 9 FORDRINGER OG GJELD

	Kundefordringer		Andre fordringer	
	31.12.2010	31.12.2009	31.12.2010	31.12.2009
Forventet refusjon merverdiavgift	3 855	12 008		
Andre	5 368	9 792	7 506	1 381
<b>SUM</b>	<b>9 223</b>	<b>21 800</b>	<b>7 506</b>	<b>1 381</b>

	Kortsiktig gjeld		Leverandørgjeld	
	31.12.2010	31.12.2009	31.12.2010	31.12.2009
Leverandørgjeld			9 579	4934
EGNE ANSATTE INKL FERIEPENSER	6 343	5 925		
Renter NORAD	28	253		
Renter UD	489	723		
Påløpne kostnader	1 208	11 101		
Mottatte, ikke forbrukte tilskudd	42 486			
Kortsiktig gjeld programvirksomhet		-6		
Andre	512	6 370		
<b>SUM</b>	<b>51 065</b>	<b>24 367</b>	<b>9 579</b>	<b>4 934</b>



**NOTE 12 EGENKAPITAL**

	Inngående balanse	Årets endring	Egenkap 31.12.2010
<b>Egenkapital med eksternt pålagde restriksjoner</b>			
- herav nødhjelpsmidler	4 219	-3 634	585
- herav ABC redder barna	2 342	-2 342	-
- herav langsiktige midler	24 324	-18 653	5 671
delsum	30 885	-24 629	6 256
<b>Egenkapital med selvpålagde restriksjoner</b>			
- herav bundet egenkapital (sikringsfondet)	50 000	-	50 000
- herav nødhjelpsmidler	4 402	13 247	17 649
- herav Tsunamimidler	1 145	-1 145	-
- herav langsiktige midler	38 438	29 735	68 173
delsum	93 985	41 837	135 822
<b>Annen egenkapital</b>	142 979	13 619	156 599
<b>Sum egenkapital</b>	267 849	30 827	298 677

Midlene til sikringsfondet er i markedsbaserte verdipapirer. Note 10 spesifiserer plasseringen av verdipapirene.

**NOTE 13 PENSJONER****SAMMENSETNING AV SAMLEDE PENSJONER OG PENSJONSFORPLIKTELSE**

Organisasjonen er pliktig til å ha tjenestepensjon etter lov om obligatorisk tjenestepensjon. Redd Barnas pensjonsordning behandles som en ytelsesplan. Ordningene gir rett til definerte fremtidige ytelser. Redd Barna har pensjonsordninger som omfatter i alt 397 personer. Disse er i hovedsak avhenging av antall opptjeningsår, lønnsnivå ved oppnådd pensjonsalder og størrelsen på ytelsen fra folketrygden. Forpliktelsene er dekket gjennom forsikring i Storebrand. Årets premie beløper seg til KNOK 8.001. Pensjonsordningen ansees å oppfylle kravene i lov om obligatorisk tjenestepensjon.

<b>PENSJONSKOSTNAD</b>	<b>2010</b>	<b>2009</b>
Nåverdi av årets pensjonsopptjening	9 747	10 401
Rentekostnad av pensjonsforpliktelsen	4 762	4 008
Avkastning på pensjonsmidler	-3 655	-3 448
Resultatført planendring	-12 107	
Resultatførte estimatendringer og avvik	1 969	3 061
Arbeidsgiveravgift	553	
<b>NETTO PENSJONSKOSTNAD</b>	1 269	14 022

	Midler/forpliktelse	
	31.12.2010	31.12.2009
Opptjent pensjonsforpliktelse	121 266	110 272
Pensjonsmidler (markedsverdi)	-68 000	-62 600
Periodisert arbeidsgiveravgift		5 891
Ikke resultatført planendring		0
Ikke resultatførte estimatendringer og avvik	-54 094	-47 059
<b>PENSJONSFORPLIKTELSER</b>	<b>-828</b>	<b>6 504</b>

#### Økonomiske forutsetninger:

Forventet avkastning på fondsmidler	4,60 %	5,60 %
Diskonteringsrente	3,20 %	4,40 %
Forventet lønnsregulering	4,00 %	4,25 %
Forventet G-regulering	3,75 %	4,00 %
Forventet pensjonsøkning	3,00 %	4,00 %

Som aktuariemessige forutsetninger for demografiske faktorer og avgang er lagt til grunn vanlig benyttede forutsetninger innen forsikring. Beregningene etter Norsk Regnskapsstandard NRS 6

#### NOTE 14 OPPLYSNINGER OM FINANSIELL RISIKO

Redd Barna er utsatt for valutarisiko i den ordinære virksomheten, og styrer mot å ha en akseptabel risiko innenfor dette området. Redd Barna har i all hovedsak inntekter anskaffet i Norge og som er i norske kroner. En vesentlig del av kostnadene er i utenlandsk valuta, og da i hovedsak USD. For å sikre deler av våre forpliktelser i landprogrammene har Redd Barna inngått terminkontrakter for levering av USD. Ved utgangen av 2010 er det inngått 4 kontrakter om kjøp av 7,5 mill USD for levering i 2011.

#### NOTE 15 FORMÅLS-, ANSKAFFELES- OG ADMINISTRASJONSPROSENT

Kostnader til	KNOK		I prosent	
	2010	2009	2010	2009
Formål	546 081	573 379	87,6 %	82,0 %
Anskaffelse av midler	67 960	95 979	10,9 %	13,7 %
Administrasjon	9 273	29 738	1,5 %	4,3 %
<b>Totalt</b>	<b>623 313</b>	<b>699 096</b>	<b>100,0 %</b>	<b>100,0 %</b>

Hovedårsaken til reduksjonen i administrasjonsprosent er at felleskostnader i 2010 er fordelt på formålskostnader og kostnader til anskaffelse av midler. I 2009 ble de kun fordelt på anskaffelseskostnader. Se note 7.

## NOTE 16 REKLASSIFISERING AV FORMÅL 2009

I forbindelse med ny strategi har de tematiske områdene blitt noe endret. Tematiseringen for 2009 er derfor klassifisert ift de nye strategiske målene.

<u>Tematisk fordeling i 2009- regnskapet</u>	<u>KNOK</u>	<u>Klassifisering av 2009 i 2010 regnskapet</u>	
Programstøtte	42 207	Programstøtte	42 207
Utdanning	218 450	Utdanning	218 450
Væpnet konflikt	88 701	Humanitært arbeid	88 701
Vold og seksuelt misbruk	58 476	Beskyttelse av barn	58 476
Hiv/Aids	34 210	Hiv/Aids	34 210
Alliansen	16 062	Andre tema	16 062
Barns rettigheter	44 751	Strukturer for barns rettigheter	44 751
Økonomiske og politiske årsaker til fattigdom	2 209	Andre tema	2 209
Barn med handicap	1 053	Helse	1 053
Psykososial støtte til barn	3 423	Helse	3 423
Beskyttelse av barn	37 788	Beskyttelse av barn	37 788
Sikring av livsgrunnlag	10 511	Sikring av livsgrunnlag	10 511
Helse og ernæring	15 769	Helse	15 769
Andre formål	-229	Andre tema	-229
<b>Total</b>	<b>573 379</b>		<b>573 379</b>