


Shelterbox Norway
AKTIVITETSREGNSKAP 2019

FORENINGES INNTEKTER OG KOSTNADER	Note	2019	2018
<u>ANSKAFFEDE MIDLER</u>			
Driftstilskudd		-	-
Innsamlede midler, gaver m.v		230 449	121 956
Finansinntekter		20	36
Sum anskaffede midler		230 469	121 992
<u>FORBRUKTE MIDLER</u>			
<u>Kostnader til anskaffelse av midler</u>			
Kostnader til innsamling av midler	3,5	8 939	9 658
Sum kostnader til anskaffelse av midler		8 939	9 658
<u>Kostnader til organisasjonens formål</u>			
Gaver, tilskudd, bevillinger til oppfyllelse av formål	4	207 067	112 594
Sum kostnader til organisasjonens formål		207 067	112 594
Administrasjonskostnader	5	5 318	8 131
Finanskostnad		-	-
Sum forbrukte midler		221 324	130 383
AKTIVITETSRESULTAT		9 145	(8 391)
TILLEGG/REDUKSJON FORMALSKAPITAL			
Endring annen formalskapital			
SUM TILLEGG/REDUKSJON FORMALSKAPITAL		9 145	(8 391)
Innsamlingsprosent	6	96,1	92,1
Formålsprosent	6	93,6	86,4
Administrasjonsprosent	6	2,4	6,2


Shelterbox Norway
BALANSE pr 31.12.2019

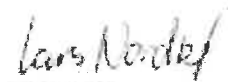
EIENDELER	Note	31.12.2019	31.12.2018
Omløpsmidler			
Andre fordringer		5 679	5 679
Bankinnskudd, kontanter m.v.		17 166	10 021
Sum omløpsmidler		<u>22 845</u>	<u>15 699</u>
Sum eiendeler		<u>22 845</u>	<u>15 699</u>
FORMÅLSKAPITAL OG GJELD			
Formålskapital			
Grunnkapital			
Annens formålskapital	3	20 561	11 518
Sum formålskapital		<u>20 561</u>	<u>11 518</u>
Gjeld			
Kortiktig gjeld	4	2 184	4 184
Sum gjeld		<u>2 184</u>	<u>4 184</u>
Sum formålskapital og gjeld		<u>22 845</u>	<u>15 699</u>
FORHOLDSTALL			
Formålskapital / prosent av totalbalansen		98	73


Jørpeland den 16/5 20
Styret for Shelterbox Norway


Thor Morten Bratt
Styrets leder


Solveig Elisabeth Voster
Styremedlem


Torstein Nielsen
Styremedlem


Lars Nordbe
Styremedlem


Jan Kristoffer Ryde
Styremedlem

Noter til årsregnskapet for 2019 Shelterbox Norway

Note 1 Regnskapsprinsipper

Årsregnskapet er satt opp i samsvar med regnskapsloven og er avlagt i henhold til reglene for ideelle organisasjoner. Følgende regnskapsprinsipper er anvendt: Omløpsmidler og kortsiktig gjeld omfatter normalt poster som forfaller til betaling innen ett år etter balansedagen, samt poster som knytter seg til varekretsløpet. Omløpsmidler vurderes til laveste verdi av anskaffelseskost og antatt virkelig verdi. Anleggsmidler omfatter eiendeler bestemt til varig eie og bruk. Anleggsmidler er vurdert til anskaffelseskost. Varige driftsmidler balanseføres og avskrives over driftsmidlets økonomiske levetid. Gaver og andre inntekter inntektsføres etter kontantprinsippet.

Note 2 Annen formålskapital / Innsamlende midler

Overskudd / underskudd blir overført til / mot annen formålskapital. Eventuell opptjent annen formålskapital skal i fremtiden benyttes til gaver og tiltak innenfor Foreningens formålsparagraf.

Note 3 Ansatte, lønnskostnader, godtgjørelser m.v.

Foreningen har ikke hatt ansatte i 2019 og har ingen ansatte ved årets slutt. Dermed har foreningen ikke krav til å ha obligatorisk tjenestepensjon. Foreningen har ingen lønnskostnader i 2019. Det er ikke utbetalt lønn eller annen godtgjørelse.

Kostnadsført revisjonshonorar i 2019 utgjør kr 3 120 hvorav hele beløpet gjelder lovpålagt revisjon.

Note 4 Avgitte gaver

Overført gaver til Shelterbox Trust UK	207 067
Sum avgitte gaver	207 067

Gaver gitt i 2019 er benyttet ved ulike katastrofeområder rundt om i verden.

For å kunne respondere raskt og effektivt ved kriser og katastrofer har ShelterBox Trust forhåndslagret av ferdig pakkede nødhjelp. Hovedlageret er i Cornwall, Storbritannia i tillegg til andre steder i verden.

Note 5 Andre driftskostnader

Andre driftskostnader består av:	2019	2018
Reisekostnader	8 939	2 658
Porto	0	0
Reklamemateriell/ brosjyrer	0	7 000
Sum kostnader til innsamling av midler	8 939	9 658
Gebyr tilsyn og registre	0	3 752
Revisjon	3 120	3 125
Regnskap	1 113	1 113
Utgiftsført utstyr	0	0
Bankomkostninger	98	141
Datakostnader	987	0
Sum administrasjonskostnader	5 318	8 131

Noter til årsregnskapet for 2019 Shelterbox Norway

Note 6	Nøkkeltall	2019	2018
		Formalsprosent	93,6 %
	Administrasjonsprosent	2,4 %	6,2 %
	Innsamlingsprosent	96,1 %	92,1 %