

Årsregnskap

Right to Play

2018

Right To Play Norge
Aktivitetsregnskap 2018

| NOTE | ANSKAFFEDE MIDLER | 2018 | 2017 |
|------|--|-------------------|-------------------|
| | Tilskudd (offenlige midler) | | |
| | Tilskudd fra NORAD | 37 500 000 | 36 163 686 |
| | Sum tilskudd offentlige midler | <u>37 500 000</u> | <u>36 163 686</u> |
| | Gaver | | |
| | Gaver og innsamlinger | 5 277 410 | 4 916 728 |
| | Gaver/innsamling Burundi | 500 000 | 0 |
| | Sum Gaver | <u>5 777 410</u> | <u>4 916 728</u> |
| | Inntekter fra operasjonelle aktiviteter | | |
| | Sponsorer/Samarbeidsavtaler | 2 698 602 | 3 990 369 |
| | Sum sponsorer/samarbeidsavtaler | <u>2 698 602</u> | <u>3 990 369</u> |
| | Finans- og investeringsinntekter | | |
| | Renteinntekt & agio | 8 153 | 6 479 |
| | Sum finans- og investeringsinntekter | <u>8 153</u> | <u>6 479</u> |
| | SUM ANSKAFFEDE MIDLER | <u>45 984 165</u> | <u>45 077 262</u> |
| | FORBRUKTE MIDLER | | |
| | Kostnader til anskaffelse av midler | | |
| | Kostnader til innsamling | 998 760 | 1 170 149 |
| | Sum kostnader til anskaffelse av midler | <u>998 760</u> | <u>1 170 149</u> |
| | Andre kostnader til anskaffelse av andre midler (Sponsor etc.) | | |
| | Kostnader til anskaffelse av sponsorinntekter | 1 493 742 | 1 203 483 |
| | Sum kostnader til anskaffelse av andre midler | <u>1 493 742</u> | <u>1 203 483</u> |
| | Kostnader til formålet | | |
| | <i>Overførte midler til RTPs hovedkontor for videreformidling til prosjekter</i> | | |
| | Ovf. Offentlige midler | 36 684 434 | 35 079 601 |
| | Oppf av NORAD prosjekter fra Norge | 724 027 | 636 656 |
| | Ovf. Gaver | 2 400 000 | 3 900 000 |
| | Ovf. Gaver Burundi | 500 000 | 0 |
| | Overf Gaver Uganda | 0 | 226 473 |
| | Kostnader til formålet | 1 410 632 | 1 597 220 |
| 2 | Sum kostnader til formålet | <u>41 719 093</u> | <u>41 439 950</u> |
| | Administrasjonskostnader | | |
| | Adm.kostnader | 787 469 | 759 629 |
| | Sum Administrasjonskostnader | <u>787 469</u> | <u>759 629</u> |
| | SUM FORBRUKTE MIDLER | <u>44 999 064</u> | <u>44 573 211</u> |
| | ÅRETS AKTIVITETSRESULTAT | <u>985 102</u> | <u>504 051</u> |
| 4 | Tillegg/Reduksjon egenkapital | | |
| | Overført fra egenkapital med eksternt pålagte restriksjoner | 0 | 0 |
| | Overført til / fra annen egenkapital | 985 102 | 504 051 |
| | | <u>985 102</u> | <u>504 051</u> |

Right To Play Norge

Balanse pr 31. desember

| NOTE | EIENDELER | 2018 | 2017 |
|------|-------------------------------------|------------------|------------------|
| | Omløpsmidler | | |
| | Fordringer | | |
| | Kundefordringer | 302 501 | 1 728 589 |
| | Andre fordringer | <u>1 307 688</u> | <u>1 365 986</u> |
| | Sum fordringer | <u>1 610 189</u> | <u>3 094 575</u> |
| 5 | Bankinnskudd, kontanter o.l. | <u>5 311 290</u> | <u>4 689 136</u> |
| | Sum omløpsmidler | <u>6 921 479</u> | <u>7 783 711</u> |
| | SUM EIENDELER | <u>6 921 479</u> | <u>7 783 711</u> |

Right To Play Norge

Balanse pr 31. desember

| NOTE | EGENKAPITAL OG GJELD | 2018 | 2017 |
|------|---------------------------------------|-------------------------|-------------------------|
| | Egenkapital | | |
| 4 | Grunnkapital | 100 000 | 100 000 |
| 4 | Annen egenkapital | 6 060 575 | 5 075 474 |
| | Sum egenkapital | <u>6 160 575</u> | <u>5 175 474</u> |
| | Gjeld | | |
| | Kortsiktig gjeld | | |
| | Leverandørgjeld | 35 103 | 70 659 |
| | Skyldige offentlige avgifter | 421 801 | 532 284 |
| 7 | Gjeld til Right to Play International | | 1 400 000 |
| | Annen kortsiktig gjeld | 304 000 | 605 294 |
| | Sum kortsiktig gjeld | <u>760 904</u> | <u>2 608 237</u> |
| | Sum gjeld | <u>760 904</u> | <u>2 608 237</u> |
| | SUM EGENKAPITAL OG GJELD | <u><u>6 921 479</u></u> | <u><u>7 783 711</u></u> |

Oslo, 8. april 2019




Ted Halvard Skattum
styreleder




Nils Harald Thommessen
styremedlem




Berly Lund Grønning
styremedlem




Johann Olav Koss
styremedlem



Jan Kvalheim
styremedlem



Denise K Peterson Ringnes
styremedlem




Ase Kleveland
styremedlem




Glenn Solberg
styremedlem



Kristin Skauan Kleven
styremedlem



Roger Solheim
styremedlem



Jimmy Vika
daglig leder

Right To Play Norge

Noter til regnskapet 2018

Note 1 Regnskapsprinsipper

Arsregnskapet er satt opp i samsvar med regnskapsloven av 1998 og NRS(F) God regnskapsskikk for ideelle organisasjoner. Organisasjonen følger også reglene for små foretak.

Hovedregel for vurdering og klassifisering av eiendeler og gjeld

Eiendeler bestemt til varig eie eller bruk er klassifisert som anleggsmidler. Andre eiendeler er klassifisert som omløpsmidler. Fordringer som skal tilbakebetales innen et år er klassifisert som omløpsmidler. Ved klassifisering av kortsiktig og langsiktig gjeld er tilsvarende kriterier lagt til grunn.

Omløpsmidler vurderes til laveste av anskaffelseskost og virkelig verdi.

Anleggsmidler vurderes til anskaffelseskost, men nedskrives til gjenvinnbart beløp dersom dette er lavere enn bokført verdi, og verdifallet forventes ikke å være forbigående. Anleggsmidler med begrenset økonomisk levelid avskrives planmessig.

Fordringer

Kundefordringer og andre fordringer er oppført til pålydende etter fradrag for avsetning til forventet tap. Avsetning til tap gjøres på grunnlag av en individuell vurdering av de enkelte fordringer.

Bankinnskudd, kontanter og lignende

Bankinnskudd, kontanter ol. inkluderer kontanter, bankinnskudd og andre betalingsmidler med forfallsdato som er kortere enn tre måneder fra anskaffelse.

Pensjoner

Stiftelsen har en innskuddsordning. Årets innbetaling til pensjonsordningen er kostnadsført.

Inntekter

Prosjektmidler mottatt fra donor før prosjektstart bokføres som mottatte forskudd i balansen. Inntektsføring skjer da i takt med fremdrift på det enkelte prosjekt. Tilskudd regnskapsføres til verdien av tilskuddet på transaksjonstidspunktet.

Inntekter fra markedsaktiviteter (innsamlinger, gaver, etc) blir inntektsført brutto ved innbetaling.

Kostnader

Kostnader knyttet til en bestemt inntekt regnskapsføres i samme periode som tilhørende inntekt.

Kostnader er i størst mulig grad direkte henført til den aktiviteten de tilhører. Kostnader tilhørende mer enn en aktivitet, er så godt som mulig fordelt på en rimelig, pålitelig og konsistent måte på de ulike aktivitetene. Fordelingsnøkkel på lønn er medgatt tid til de ulike aktivitetene. På andre kostnader foreligger det en konkret vurdering.

Kostnader til innsamling av midler inkluderer andel av lønn og kontorkostnader.

Kostnader til innsamling av andre midler gjelder anskaffelse og oppfølging av sponsorer.

Kostnader til prosjekter gjelder anskaffelse og oppfølging av prosjekter.

Administrasjonskostnader er kostnader som ikke kan henføres til en bestemt aktivitet.

Note 2 Kostnader spesifisert etter art

| | 2018 | 2017 |
|---|-------------------|-------------------|
| Lønn- og personalkostnader (se note 3) | 3 139 703 | 3 107 338 |
| Reise- og oppholdskostnader | 490 020 | 289 519 |
| Gaver og tilskudd overført til prosjekter | 39 584 434 | 39 206 074 |
| Annen driftskostnad | 1 784 908 | 1 830 111 |
| Sum forbrukte midler | 44 999 064 | 44 433 043 |

Note 3 Lønn- og personalkostnader

| | 2018 | 2017 |
|---------------------------------------|------------------|------------------|
| Lønn inkl. feriepenger | 2 598 761 | 2 549 598 |
| Arbeidsgiveravgift | 420 996 | 435 918 |
| Pensjonskostnader | 119 946 | 121 663 |
| Annen personalkostnad | 0 | 159 |
| Sum Lønn- og personalkostnader | 3 139 703 | 3 107 338 |

Antall årsverk sysselsatt i regnskapsåret 3,9 3,6

Foretaket er pliktig til å ha tjenstepensjonsordning etter lov om obligatorisk tjenstepensjon, og har pensjonsordning som tilfredsstiller kravene i denne loven.

| Ytelser til ledende personer | Lønn | Pensjons- kostnader | Annen godtgjørelse |
|------------------------------|---------|------------------------|-----------------------|
| Daglig leder | 825 552 | 40 440 | 4 392 |

Det er ikke utbetalt honorar eller andre ytelser til styret i 2018.

Revisor

Godtgjørelse til Deloitte AS og samarbeidende selskaper for revisjon utgjør i 2018 kr 97.000 ekskl. MVA. Godtgjørelse attestasjoner utgjør kr 4.000 og godtgjørelse for andre tjenester utgjør kr 28.200 ekskl. mva.

Note 4 Egenkapital

| | Grunnkapital | Annen ek. | Sum |
|-----------------------------|----------------|------------------|------------------|
| Egenkapital 01.01.18 | 100 000 | 5 075 474 | 5 175 474 |
| Årets aktivitetsresultat | - | 985 102 | 985 102 |
| Egenkapital 31.12.18 | 100 000 | 6 060 575 | 6 160 575 |

Note 5 Bankinnskudd

Bankinnskudd, kontanter og lignende omfatter bundne skattetreksmidler med kr 138 262.

Note 6 Formålsprosent, innsamlingsprosent og administrasjonsprosent

| | 2018 | 2017 | 2016 | 2015 | 2014 |
|-------------------------------|------|------|------|------|------|
| Formålsprosent | 92,7 | 93,0 | 91,1 | 90,3 | 92,0 |
| Innsamlingsprosent | 82,7 | 76,2 | 79,1 | 79,9 | 83,9 |
| Administrasjonsprosent | 1,7 | 1,7 | 2,8 | 3,3 | 1,9 |

Formålsprosent = Sum kostnader til formålet / Sum forbrukte midler

Innsamlingsprosent = Disponibelt til formålet / Innsamlede midler

Disponibelt til formålet = Innsamlede midler - kostnader til innsamlinger

Administrasjonsprosent = Administrasjonskostnader / Sum forbrukte midler

Organisasjonens innsamlingsprosent har økt i 2018. Dette skyldes at kostnadene til innsamling har gått ned da administrasjonen har fokusert på oppfølging av eksisterende sponsorer/samarbeidsavtaler.

Note 7 Nærstående parter

Nærstående parter til Right to Play Norge er Right to Play International og andre Right to Play avdelinger.

I løpet av 2018 er det overført kr 39.584.434 til Right to Play International.