

REDNINGSSSELKAPET

AKTIVITETSREGNSKAP

MORSELSKAP				KONSERN		
2019	2018	Noter	ANSKAFFELSE AV MIDLER	Noter	2019	2018
99 048	97 086		Medlemsinntekter		99 048	97 086
121 116	120 900	2	Tilskudd - offentlig	2	121 116	120 900
156 933	154 920		Tilskudd - Norsk Tipping		156 933	154 920
52 835	19 400	3, 10	Donasjoner	3, 10	52 835	19 400
64 933	71 536	3	Innsamlede midler, gaver, m.v.	3	64 933	71 536
			<i>Inntekter fra inntektsskapende aktiviteter og formålsaktiviteter:</i>			
70 276	71 938	4	Inntektsskapende aktiviteter	4	116 253	120 410
			Inntekter fra formålsaktiviteter:			
64 208	65 392		- redningsskøyter		64 208	65 392
39 514	36 350		- ambulansefartøy		39 514	36 350
5 104	4 712		- opplysnings- og forebyggende aktiviteter		5 104	4 712
108 826	106 454		Sum inntekter fra formålsaktiviteter		108 826	106 454
92 023	-10 125		Finans- og investeringsinntekter		92 246	-10 181
377	547		Andre inntekter		377	1 860
766 367	632 656	24	SUM ANSKAFFELSE AV MIDLER		812 567	682 385
FORBRUK AV MIDLER						
			Kostnader til anskaffelse av midler:			
14 098	23 996	5, 10	Kostnader til innsamling av midler	5, 10	14 098	23 996
69 955	74 847	6	Andre kostnader til anskaffelse av midler	6	116 959	132 877
84 053	98 843		Sum kostnader til anskaffelse av midler		131 057	156 873
			Kostnader til formålsaktiviteter:			
444 550	404 833		- drift av redningsskøyter		444 550	404 461
34 637	32 518		- drift av ambulansefartøy		34 637	32 518
54 637	56 889		- opplysnings- og forebyggende aktiviteter		54 637	56 517
533 824	494 240	7, 8	Sum kostnader til formålsaktiviteter		533 824	493 496
30 799	26 624	9	Administrasjon	9	30 337	26 252
0	0		Skattekostnad	23	-156	-422
648 676	619 707	12, 21, 22, 24	SUM FORBRUK AV MIDLER	12, 21, 22	695 062	676 199
AKTIVITETSRESULTAT FØR MINORITETSINTERESSER						
117 691	12 949				117 505	6 186
0	0		Minoritetsandel av aktivitetsresultat		-123	-607
117 691	12 949		MAJORITETSANDEL AV AKTIVITETSRESULTAT		117 628	6 793
TILLEGG/REDUKSJON FORMÅLSKAPITAL						
-25 596	-61 776	20	Formålskapital med selvpålagt restriksjon			
6 053	12 081	20	Formålskapital med ekstern restriksjon			
-98 148	36 746	20	Annen formålskapital			
-117 691	-12 949		SUM DISPONERT			

REDNINGSSSELKAPET


MORSELSKAP		BALANSE PR. 31.12		KONSERN		
2019	2018	Noter	EIENDELER ANLEGGSMIDLER	Noter	2019	2018
0	0		IMMATERIELLE EIENDELER			
1 062	1 416	11a	Utsatt skattefordel	23	5 219	4 726
			Andre immaterielle eiendeler	11b	14 203	17 213
1 062	1 416		SUM IMMATERIELLE EIENDELER		19 422	21 939
			VARIGE DRIFTSMIDLER			
0	0	11a	Uteområder, grøntareal	11b	7 200	7 200
17 113	12 398	11a	Eiendommer	11b	122 858	121 266
375 855	353 311	11a, 15	Redningsskøyter	11b, 15	375 855	353 311
37 382	42 565	11a	Fartøy under bygging	11b	37 382	42 565
25 450	29 389	11a	Ambulansefartøy	11b	25 450	29 389
19 807	17 711	11a	Inventar, simulator etc	11b	26 016	25 490
475 607	455 374		SUM VARIGE DRIFTSMIDLER		594 761	579 221
			FINANSIELLE ANLEGGSMIDLER			
48 279	37 299	13	Investeringer i datterselskap		0	0
463	763	14, 24	Lån til datterselskap		0	0
1 250	2 028	14	Andre langsiktige fordringer	14	1 250	2 028
1	1	13	Andre investeringer	13	510	515
28 410	32 126	16	Pensjonsmidler	16	28 410	32 126
78 403	72 217		SUM FINANSIELLE ANLEGGSMIDLER		30 170	34 669
555 072	529 007		SUM ANLEGGSMIDLER		644 353	635 829
			OMLØPSMIDLER			
7 086	6 650	1	Lagervarer	1	7 774	7 076
7 086	6 650		SUM VARELAGER		7 774	7 076
14 244	13 741	17	Kundefordringer	17	14 825	13 028
50 639	43 812	24	Kortsiktige fordringer datterselskap		0	0
62 482	36 173		Andre kortsiktige fordringer		65 999	38 411
127 365	93 726		SUM FORDRINGER		80 824	51 439
			INVESTERINGER			
731 934	715 655	15, 18	Markedsbaserte investeringer	15, 18	731 934	715 655
12 342	18 529	19	Kasse, bank	19	43 666	43 928
744 276	734 184		SUM INVESTERINGER		775 600	759 583
878 727	834 560		SUM OMLØPSMIDLER		864 198	818 098
1 433 800	1 363 568		SUM EIENDELER		1 508 551	1 453 927

REDNINGSSSELKAPET


BALANSE PR. 31.12

MORSELSKAP						KONSERN	
2019	2018	Noter	FORMÅLSKAPITAL OG GJELD	Noter			
			FORMÅLSKAPITAL				
730 511	736 564	20	Formålskapital med selvpålagt restriksjon	20	730 511	736 564	
31 000	5 404	20	Formålskapital med ekstern restriksjon	20	31 000	5 404	
581 943	483 795	20	Fri formålskapital/annen egenkapital	20	559 904	465 512	
1 343 454	1 225 763		SUM OPPTJENT FORMÅLSKAPITAL		1 321 415	1 207 480	
0	0		Minoritetsinteresse	20	1 551	9 195	
GJELD							
688	750	16	Netto pensjonsforpliktelser	16	829	950	
0	0		Andre forpliktelser		474	897	
688	750		SUM AVSETNING FOR FORPLIKTELSE		1 303	1 847	
LANGSIKTIG GJELD							
18 000	22 000	14, 15	Pantelån	14, 15	117 000	124 000	
930	0		Andre langsiktige lån		930	0	
18 930	22 000		SUM LANGSIKTIG GJELD		117 930	124 000	
KORTSIKTIG GJELD							
0	37 172	15	Gjeld kredittinstitusjoner	15	0	37 172	
24 819	37 352	24	Leverandørgjeld		22 812	35 946	
18 731	16 854	15	Skyldig off.trekk	15	20 938	18 750	
0	0		Avsetning for forpliktelser		941	2 024	
10 200	10 200	24	Gjeld til datterselskap		0	0	
0	0		Avsatt utbytte		71	72	
0	0		Betalbar skatt	23	160	127	
16 978	13 477	15	Annen kortsiktig gjeld	15	21 431	17 315	
70 728	115 055		SUM KORTSIKTIG GJELD		66 353	111 406	
1 433 800	1 363 568		SUM GJELD OG FORMÅLSKAPITAL		1 508 551	1 453 927	


Lysaker, 11. juni 2020



Nicolai Jarlsby
President



Jon Rysst
Visepresident



Per Ørnulf Dæhli
Styremedlem


Camilla Halleraker
Styremedlem



Per Arne Hindenes
Styremedlem

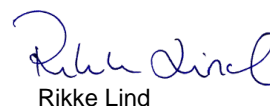

Per Børstad
Styremedlem


Siren Sundby
Styremedlem


Simone Møkster
Styremedlem


Tanja Krangnes
Styremedlem


Nils Petter Dyvik
Styremedlem


Rikke Lind
Generalsekretær

REDNINGSSSELKAPET

KONTANTSTRØMOPPSTILLING

MORSELSKAP			KONSERN	
2019	2018		2019	2018
117 691	12 949	I Årets aktivitetsresultat	117 505	6 186
		II Poster i aktivitetsregnskapet som ikke har likviditetseffekt:		
80 088	71 584	Ordinære avskrivninger	88 165	79 724
0	6 191	Ekstraordinære nedskrivninger anleggsmidler	144	6 754
0	24	Tap/gevinst ved salg av finansielle anleggsmidler	0	24
-2 336	-4 930	Tap/gevinst ved salg av driftsmidler	-4 248	-4 748
3 654	-413	Pensjonskostnad uten kontanteffekt	3 595	-436
81 406	72 456	SUM	87 656	81 318
		III Investeringer, avhendelser og finansiering		
-164 941	-98 838	Utbetalinger fra kjøp av varige driftsmidler	-169 092	-99 740
67 311	4 930	Innbetalinger fra salg av varige driftsmidler	71 702	4 930
-10 980	0	Utbetalinger til kjøp av anleggsaksjer	-10 980	0
300	964	Innbetalinger - lån til datterselskap	0	0
778	72	Andre investeringer	783	46
930	0	Opptak av langsiktig finansiering	930	0
-4 000	-4 000	Utbetaling - reduksjon langsiktig gjeld	-7 000	-7 000
0	0	Andre forpliktelser	-423	0
-110 602	-96 872	SUM	-114 080	-101 764
		IV Andre endringer		
-34 075	2 064	Endring i fordringer og beholdninger	-30 083	19 927
-44 327	8 989	Endringer i leverandører og annen kortsiktig gjeld	-45 125	-8 400
-16 279	-39 563	Endring i markedsbaserte investeringer	-16 279	-39 563
0	0	Skattekostnad	-156	-422
0	0	Posteringer mot egenkapital	300	0
-94 681	-28 510	SUM	-91 343	-28 458
-6 187	-39 978	Sum likviditetsendringer gjennom året	-262	-42 718
18 529	58 507	Likviditetsbeholdning 01.01	43 928	86 646
12 342	18 529	Likviditetsbeholdning 31.12	43 666	43 928

REDNINGSELSESKAPET

(alle beløp i 1.000 kr)

Note 1 Regnskapsprinsipper

Årsregnskapet er satt opp i samsvar med regnskapsloven av 1998 og regnskapsstandarden 'God regnskapsskikk for ideelle organisasjoner'.

Årsregnskapet omfatter den ideelle organisasjonen Norsk Selskab til Skibbrudnes Redning - Redningsselskapet, som er en humanitær forening uten økonomisk vinning som formål.

Konsolideringsprinsipper

I konsernregnskapet erstattes posten aksjer i datterselskap med datterselskapets eiendeler og gjeld. Konsernregnskapet er utarbeidet som om konsernet er en økonomisk enhet. Transaksjoner og mellomværende mellom selskapene er eliminert.

Konsernregnskapet omfatter foreningsregnskapet og datterselskapene RS Sjøredningsskolen AS, Langgrunnveien AS (70%), RS Noatun AS, RS Holdingselskap AS og Securmark Scandinavia AS.

Securmark Scandinavia AS eier datterselskapet Securmark AB (85%) og Securmark Finland OY (100%).

Konsernregnskapet omfatter enhetene der Redningsselskapet har bestemmende innflytelse. Bestemmende innflytelse oppnås normalt når konsernet eier mer enn 50 % av aksjene i selskapet og konsernet er i stand til å utøve faktisk kontroll over selskapet.

Konsernregnskapet er utarbeidet etter ensartede regnskapsprinsipper for like transaksjoner i alle enheter som inngår i konsernregnskapet.

Resultatposter i valuta er omregnet med årets snittkurs og balanseposter er omregnet med kurs pr 31.12.

Omregnings- og valutadifferanser er resultatført mot annen formålskapital.

Hovedregel for vurdering av inntekter og kostnader

Medlemsinntekter, offentlige tilskudd, innsamlede midler, gaver og likvide midler ved arv inntektsføres når de mottas.

Samarbeidsavtaler, private tilskudd og donasjoner inntektsføres når organisasjonen har juridisk rett til midlene.

Fast eiendom og løsøre mottatt ved arv inntektsføres ved realisasjon.

Inntekter fra salg av tjenester regnskapsføres når den er opptjent, altså når kravet på vederlag oppstår. Dette skjer når tjenesten ytes, i takt med at arbeidet utføres. Inntekter fra salg av varer regnskapsføres ved transaksjonstidspunktet, altså når varen overleveres.

Inntektene regnskapsføres med verdien av vederlaget på transaksjonstidspunktet.

Prinsipper og metoder ved fordeling av kostnader på aktiviteter

Direkte kostnader henføres til den aktiviteten kostnaden gjelder. Felleskostnader, se note 8, fordeles på aktiviteter i forhold til antall årsverk knyttet til aktiviteten.

Hovedregel for vurdering og klassifisering av eiendeler og gjeld

Eiendeler bestemt til varig eie eller bruk er klassifisert som anleggsmidler. Andre eiendeler er klassifisert som omløpsmidler.

Fordringer som skal tilbakebetales innen ett år er uansett klassifisert som omløpsmidler. Ved klassifisering av kortsiktig og langsiktig gjeld er tilsvarende kriterier lagt til grunn.

Anleggsmidler vurderes til anskaffelseskost, men nedskrives til virkelig verdi når verdifallet forventes å ikke være forbigående.

Anleggsmidler med begrenset økonomisk levetid avskrives planmessig.

Omløpsmidler vurderes til laveste av anskaffelseskost og virkelig verdi.

Varelager

Varebeholdningen består av salgs- og beklædningsartikler. Beholdningen er vurdert til den laveste av anskaffelseskost og virkelig verdi.

Aksjer i datter- og tilknyttede selskap

Aksjer i datterselskap og tilknyttede selskap er vurdert til kostpris med mindre det har vært nødvendig med nedskrivning. Det er foretatt nedskrivning til virkelig verdi når verdifall skyldes årsaker som ikke vurderes som forbigående og det må anses nødvendig etter god regnskapsskikk. Mottatt utbytte og andre overskuddsutdelinger fra selskapene inntektsføres som finans- og investeringsinntekter.

Aksjer og andeler i andre foretak

Anleggsaksjer og mindre investeringer hvor selskapet ikke har betydelig innflytelse, balanseføres til anskaffelseskost.

Investeringer blir nedskrevet til virkelig verdi dersom verdifallet ikke er forbigående. Mottatt utbytte og andre overskuddsutdelinger fra selskapene inntektsføres som finans- og investeringsinntekter.

Finansielle instrumenter og plasseringer

Finansielle instrumenter og plasseringer vurderes til markedsverdi på balansedagen. Avkastningen klassifiseres som finans- og investeringsinntekter.

Fordringer

Fordringer er ført i balansen etter fradrag for avsetning til dekning av påregnelig tap.

Avsetning til tap er gjort på grunnlag av individuell vurdering av tapsrisiko knyttet til utestående fordringer.

Eiendeler og gjeld i utenlandsk valuta

I den grad selskapet har pengeposter i utenlandsk valuta omregnes disse til balansedagens kurs.

Bankinnskudd, kontanter og lignende

Bankinnskudd, kontanter og lignende inkluderer kontanter, bankinnskudd og andre betalingsmidler med forfallsdato som er kortere enn tre måneder fra anskaffelse

Leieavtaler

Driftsmidler som leies er operasjonelle og kostnadsføres løpende over leieperioden.

Immaterielle eiendeler

Immaterielle eiendeler som er kjøpt enkeltvis, er balanseført til anskaffelseskost. Immaterielle eiendeler overtatt ved kjøp av virksomhet, er balanseført til anskaffelseskost når kriteriene for balanseføring er oppfylt. Immaterielle eiendeler med begrenset økonomisk levetid avskrives planmessig. Immaterielle eiendeler nedskrives til gjenvinnbart beløp dersom de forventede økonomiske fordelene ikke dekker balanseført verdi og eventuelle gjenstående tilvirkningsutgifter.

Pensjoner

Redningsselskapet har kollektive pensjonsordninger for sine ansatte som tilfredsstiller lov om tjenestepensjon (OTP). Ordningene er en etablert ytelsesplan for tidligere ansatte, og en innskuddsplan for sjøansatte og alle nyansatte fra 2007. En ytelsesplan vil si at selskapet har det økonomiske ansvaret for at de ansatte får de avtalte ytelsene. Pensjonsforpliktelsene er vurdert til nåverdien av de fremtidige pensjonsytelsene som er opptjent på balansedagen. Fremtidige pensjonsytelser er beregnet med utgangspunkt i forventet lønn på pensjonstidspunktet. Samlede pensjonsforpliktelsene og pensjonsmidler framgår av separat note. Denne viser også ikke resultatført aktuarielt tap. Netto pensjonsmidler balanseføres tilsvarende som finansielle anleggsmidler. Periodens netto pensjonskostnad (brutto pensjonskostnad fratrukket estimert avkastning på pensjonsmidler) inngår i lønnskostnader. Brutto pensjonskostnad består av nåverdien av periodens opptjening, rentekostnad av pensjonsforpliktelsene og resultatført virkning av estimatendringer. For pensjonsordningen med innskuddsplan inngår tilskuddet i lønn og andre personalkostnader.

Skatt

Skattekostnaden i konsernaktivitetsregnskapet omfatter både periodens betalbare skatt og endring i utsatt skatt. Utsatt skatt beregnes med 22 % på grunnlag av de midlertidige forskjeller som eksisterer mellom regnskapsmessige og skattemessige verdier, samt eventuelt ligningsmessig underskudd til fremføring ved utgangen av regnskapsåret. Skatteøkende og skattereduserende midlertidige forskjeller som reverserer eller kan reversere i samme periode er utlignet. Oppføring av utsatt skattefordel på netto skattereduserende forskjeller som ikke er utlignet og underskudd til fremføring, begrunnes med antatt fremtidig inntjening. Utsatt skatt og skattefordel som kan balanseføres oppføres netto i balansen.

Kontantstrømoppstilling

Kontantstrømoppstillingen er utarbeidet etter den indirekte metoden. Kontanter og kontantekvivalenter omfatter kontanter, bankinnskudd og andre kortsiktige likvide plasseringer som umiddelbart og med uvesentlig kursrisiko kan konverteres til kjente kontantbeløp.

Note 2 Tilskudd offentlig - morselskap og konsern

	2019	2018
Fra Samferdselsdepartementet	0	103 500
Fra Justisdepartementet	106 232	2 945
Fra LNU Frifond	2 473	1 803
Fra Sjøfartsdirektoratet	1 165	295
Fra Fordelingsutvalget - nasjonal grunnstøtte	1 769	1 438
Fra Kystverket	800	0
Fra Miljødirektoratet	-500	500
Fra Integrerings- og mangfoldsdirektoratet	53	0
Fra kommuner og fylkeskommuner	140	115
Momskompensasjon	8 984	10 303
	<u>121 116</u>	<u>120 900</u>

I tilskudd fra Justisdepartementet er inkludert tilskudd til frivillig beredskap og dekning av kostnader til Nødnett.

Note 3 Innsamlede midler, gaver m.v. - morselskap og konsern

	2019	2018
Giverkampanjer	14 545	13 543
Gaver	8 771	9 569
Støttemannskap	24 243	28 584
Testamentariske gaver	5 908	11 517
Rabatter humanitær organisasjon	11 466	8 323
	<u>64 933</u>	<u>71 536</u>
Donasjoner	52 835	19 400
	<u>117 768</u>	<u>90 936</u>

Note 4 Aktiviteter som skaper inntekt

	Morselskap		Konsern	
	2019	2018	2019	2018
Samarbeidsavtaler	3 046	5 259	3 046	5 259
Småbåtregisteret	30 745	31 362	30 745	31 362
Salg av artikler	18 439	16 713	37 572	45 140
Bingo	90	175	90	175
Annonse salg	4 201	4 466	4 201	4 466
Lotteri	9 964	9 055	9 964	9 055
Andre aktiviteter	3 791	4 908	30 635	24 953
	<u>70 276</u>	<u>71 938</u>	<u>116 253</u>	<u>120 410</u>

Note 5 Kostnader til innsamling av midler morselskap og konsern

	2019	2018
Kampanjekostnader	6 278	17 182
Andel admin. kostnader	5 260	4 461
Andre kostnader	2 560	2 353
	<u>14 098</u>	<u>23 996</u>

Note 6 Andre kostnader til anskaffelse av midler

	Morselskap		Konsern	
	2019	2018	2019	2018
Medlemskostnader	5 084	6 559	5 084	6 559
Småbåtregisteret	12 661	13 700	11 192	13 700
Salg av artikler	16 042	14 359	18 097	15 716
Publikasjoner	1 517	1 549	1 517	1 549
Lotteri	7 178	7 470	7 178	7 470
Direkte admin. kostnader	13 093	16 400	59 511	73 074
Andel felleskostnader	5 953	5 502	5 953	5 501
Andre kostnader	8 427	9 308	8 427	9 308
	<u>69 955</u>	<u>74 847</u>	<u>116 959</u>	<u>132 877</u>

Note 7 Formålsprosent morselskap

Formålsprosenten er et mål på hvor stor andel formålskostnadene utgjør av totalt forbruk av midler

	2019	2018	2017	2016	2015
Formålsprosent	82,3 %	79,8 %	79,1 %	79,4 %	79,1 %

Note 8 Felleskostnader - morselskap

	2019	2018
Generalsekretær / stab	17 048	16 913
Personal og administrasjon	24 322	15 013
IKT	6 209	11 268
Kommunikasjon og informasjon	3 760	5 315
Regnskap / lønn	15 203	11 373
	<u>66 542</u>	<u>59 882</u>

	2019	2018
Fordeling:		
Formål - redningsskøyter	44 220	41 050
Formål - ambulansefartøy	3 614	3 597
Formål - opplysnings- og forebyggende aktiviteter	4 039	3 386
Anskaffelse av midler	5 953	5 502
Innsamlingsaktiviteter	1 488	846
Administrasjon	7 228	5 501
	<u>66 542</u>	<u>59 882</u>

Felleskostnadene er fordelt i forhold til antall årsverk knyttet til aktivitetene.

Note 9 Administrasjonskostnader - morselskap

Administrasjonskostnader er definert som kostnader knyttet til å drifte organisasjonen og som ikke kan henføres til bestemte aktiviteter.

Disse inkluderer kostnader til organisasjonsarbeid og utvikling, styrearbeid, årsrapport, prosjekt- og utviklingskostnader, overordnet friskvern/HMS og samfunnskontakt

Administrasjonskostnader omfatter:	2019	2018	2017	2016	2015
- administrasjonskostnader	14 909	21 123	18 531	23 612	22 728
- andel av felleskostnader	15 890	5 501	5 161	4 359	4 290
	<u>30 799</u>	<u>26 624</u>	<u>23 692</u>	<u>27 971</u>	<u>27 018</u>

Administrasjonsprosent	4,7 %	4,3 %	3,9 %	4,5 %	4,6 %
------------------------	-------	-------	-------	-------	-------

Note 10 a Innsamlingsprosent - morselskap

Denne viser hvor stor andel av innsamlede midler fra innsamlingsaktiviteter som går til formålet

	2019	2018	2017	2016	2015
Innsamlede midler, gaver, donasjoner m.v.	117 768	90 936	81 494	69 821	88 379
Kostnader knyttet til innsamlingsaktiviteter	-14 098	-23 996	-25 353	-28 189	-20 939
Til formål	<u>103 670</u>	<u>66 940</u>	<u>56 141</u>	<u>41 632</u>	<u>67 440</u>
Innsamlingsprosent	88,0 %	73,6 %	68,9 %	59,6 %	76,3 %
Inntektsførte donasjoner utgjør	52 835	19 400	22 100	14 850	37 430

Note 10 b Innsamlingsprosent med inntektsføring i henhold til regnskapslovens alminnelige bestemmelser

En betydelig andel av innsamlede midler er donasjoner som benyttes til investering i nye redningsskøyter. Disse avskrives over 12 år, ref. note 12a.

Periodisering av donasjonsinntekter i henhold til regnskapslovens alminnelige regler ville gitt følgende talloppstilling:

	2019	2018	2017	2016	2015
Innsamlede midler, gaver, donasjoner m.v.	89 517	95 525	84 085	81 629	74 583
Kostnader knyttet til innsamlingsaktiviteter	-14 098	-23 996	-25 353	-28 189	-20 939
Til formål	<u>75 419</u>	<u>71 529</u>	<u>58 732</u>	<u>53 440</u>	<u>53 644</u>
Innsamlingsprosent	84,3 %	74,9 %	69,8 %	65,5 %	71,9 %
Inntektsførte donasjoner utgjør	24 583	23 989	24 691	26 089	23 634

Note 11 a Varige driftsmidler - morselskap

	<u>Immaterielle eiendeler</u>	<u>Eien-dommer</u>	<u>Inventar, biler etc.</u>	<u>Mod. skøyter</u>	<u>Rednings-skøyter</u>	<u>Nybygg</u>	<u>SUM skøyter</u>	<u>Ambulanse-båter</u>	<u>TOTAL</u>
Anskaffelseskost 01.01	1 770	16 451	59 750	198 492	796 174	42 565	1 037 231	53 945	1 169 147
Tilgang	0	6 361	8 249	26 036	65 241	59 053	150 331	0	164 941
Avgang	0	767	87	11 047	912	64 236	76 195	0	77 049
Anskaffelseskost 31.12	1 770	22 045	67 912	213 481	860 503	37 382	1 111 366	53 945	1 257 039
Akk.avskrivninger 31.12	-708	-4 933	-48 105	-135 473	-562 656	0	-698 129	-28 495	-780 370
Avskr., nedskr. og reverseringer	-708	-4 933	-48 105	-135 473	-562 656	0	-698 129	-28 495	-780 370
Bokført verdi 31.12	1 062	17 112	19 807	78 008	297 847	37 382	413 237	25 450	476 668
Årets avskrivninger	354	996	6 066	24 947	43 786	0	68 733	3 939	80 088
Økonomisk levetid	5 - 10 år	5 - 20 år	3 - 5 år	5 år	12 år			15 år	

Avskrivningsplan er lineær for alle grupper.

Skøyter avskrives først etter at de er levert. Dette innebærer at nybygg ikke avskrives.

Note 11 b Varige driftsmidler - konsern

	<u>Goodwill</u>	<u>Immaterielle eiendeler</u>	<u>Eien-dommer</u>	<u>Inventar, biler etc.</u>	<u>Rednings-skøyter</u>	<u>Nybygg</u>	<u>SUM skøyter</u>	<u>Ambulanse-båter</u>	<u>TOTAL</u>
Anskaffelseskost 01.01	21 167	20 715	136 402	87 780	994 666	42 565	1 037 231	59 295	1 362 590
Tilgang	0	1 950	6 851	9 961	91 277	59 053	150 330	0	169 092
Avgang	0	3 282	767	319	11 959	64 236	76 195	0	80 563
Anskaffelseskost 31.12	21 167	19 383	142 486	97 422	1 073 984	37 382	1 111 366	59 295	1 451 119
Akk.avskrivninger 31.12	-21 167	-5 180	-12 429	-68 729	-698 129	0	-698 129	-29 920	-835 554
Akk. nedskrivninger 31.12	0	0	0	-2 679	0	0	0	-3 925	-6 604
Avskr., nedskr. og reverseringer	-21 167	-5 180	-12 429	-71 407	-698 129	0	-698 129	-33 845	-842 158
Bokført verdi 31.12	0	14 203	130 057	26 015	375 856	37 382	413 238	25 450	608 963
Årets avskrivninger	0	1 678	4 609	9 206	68 733	0	68 733	3 939	88 165
Årets nedskrivninger				144					144
Økonomisk levetid	5 år	10 - 40 år	10 - 40 år	3 - 5 år	12 år			15 år	

Avskrivningsplan er lineær for alle grupper.

Note 12 Latente forpliktelser - morselskap

Redningselskapet har løpende husleiekontrakter flere steder i Norge. Leiekontraktene er av ulik varighet og størrelse. Av betydning er leiekontrakten til hovedkontoret som utløper i 2023. Øvrige kontrakter dekker distrikts- og regionskontor og skytestasjoner, og hver for seg er disse av mindre betydning. Kostnadsført husleie i 2019 utgjør kr. 21 046 391.

Note 13 Aksjer og andeler i andre foretak m.v.

<u>Datterselskap</u>	Eierandel	Stemmer	Ansk.kost	Bal.f.verdi	Egenkap.	Årets res.
RS Holdingselskap AS	100,0 %	100,0 %	4 500	4 500	10 899	-10
RS Sjøredningsskolen AS	100,0 %	100,0 %	4 130	4 130	-2 219	603
Langgrunneveien AS	70,0 %	70,0 %	8 400	8 400	4 267	-718
RS Noatun AS	100,0 %	100,0 %	60	60	-4 271	-1 852
Securmark Scandinavia AS	100,0 %	100,0 %	31 189	31 189	21 171	1 114
Andre investeringer						
Aksjer i De 10 Humanitære AS, Oslo	10,0 %	10,0 %	32	1	121	-11

Note 14 Fordringer og gjeld**Fordringer med forfall senere enn ett år**

	<u>Morselskap</u>		<u>Konsern</u>	
	<u>2019</u>	<u>2018</u>	<u>2019</u>	<u>2018</u>
Lån til datterselskap	463	763	0	0
Andre langsiktige fordringer	1 250	2 028	1 250	2 028
Sum	1 713	2 791	1 250	2 028

Langsiktig gjeld med forfall senere enn fem år

	<u>Morselskap</u>		<u>Konsern</u>	
	<u>2019</u>	<u>2018</u>	<u>2019</u>	<u>2018</u>
Gjeld til kredittinstitusjoner	0	2 000	84 000	89 000
Sum	0	2 000	84 000	89 000

Note 15 Pantstillelser og garantier

	Morselskap		Konsern	
	2019	2018	2019	2018
Balanseført verdi av pantsatte eiendeler	72 281	71 089	185 137	187 157
Bankgaranti stillet som sikkerhet for lotteriaktiviteter	6 264	5 300	6 264	5 300
Ansattes skattetrekk	15 000	15 000	15 000	15 000
Husleiegaranti	3 592	3 592	3 592	3 592

Redningsselskapet har også stilt betalingsgaranti for låneopptak i datterselskap Langgrunnveien AS og for datterselskap med negativ egenkapital. Note 13

Note 16 Pensjonsmidler og pensjonsforpliktelser

	SUM		Sikret		Usikret		Sjømenn	
	2019	2018	2019	2018	2019	2018	2019	2018
Arets pensjonsopptjening	4 283	4 107	1 584	1 506	0	0	2 699	2 601
Rentekostnad på pensjonsforpliktelse	722	637			23	23	699	614
Pensjonskostnad (brutto)	5 005	4 744	1 584	1 506	23	23	3 398	3 215
Avkastning på pensjonsmidlene	2 660	2 435	1 577	1 467	0	0	1 083	968
Pensjonskostnad (netto)	2 345	2 309	7	39	23	23	2 315	2 247
Administrasjons- og forvaltingskostnader	1 166	1 124	806	779	0	0	360	345
Resultatført planendring, estimatendring eller	675	867	171	357	127	145	377	365
Periodisert arbeidsgiveravgift	3 384	461	14	25	18	20	3 352	416
Pensjonskostnad	7 570	4 761	998	1 200	168	188	6 404	3 373
Pensjonsforpliktelse (PBO)	-63 746	-78 640	-48 063	-49 485	-623	-995	-15 060	-28 160
Pensjonsmidler	81 061	91 497	67 503	66 310	0	0	13 558	25 187
Netto faktiske midler/(underdekning) 31.12	17 315	12 857	19 440	16 825	-623	-995	-1 502	-2 973
Ikke resultatført aktuarielt tap	11 188	17 606	7 637	8 929	-65	245	3 616	8 432
Periodisert arbeidsgiveravgift	-831	-1 052	-619	-633	0	0	-212	-419
Balanseførte pensjonsmidler	28 360	30 161	26 458	25 121			1 902	5 040
Balanseført pensjonsforpliktelse	-688	-750			-688	-750		

Antall yrkesaktive	66	186	13	14	0	0	53	172
Antall pensjonister	81	81	37	38	4	5	38	38
Gjennomsnittsalder			56	56	92	90	55	44

Følgende økonomiske forutsetninger er lagt til grunn:

	2019	2018
Avkastning på pensjonsmidler	3,80 %	4,30 %
Diskonteringsrente	2,30 %	2,60 %
Årlig lønnsvekst	2,25 %	2,75 %
Årlig økning i G (folketrygdens grunnbeløp)	2,00 %	2,50 %
Årlig regulering i pensjoner	0,50 %	0,80 %

Det er forutsatt en fratredeshyppighet som avtrappes fra 8 % for aldersgruppen 20-24 år og ned til 0% for 51-åringer og eldre. Ansatte etter 1. januar 2007 er dekket ved en innskuddsordning. Premien kostnadsføres, og er inkludert i pensjonskostnader, note 22. For sjøansatte er forutsatt at ansatte yngre enn 1. januar 1970 pr. 1. januar 2020 inngår i ny Pensjonstrygd for sjøansatte.

Selskapet har også kr 50 000 i pensjonsfond knyttet til OTP. (I 2018 tkr. 1 965)
I konsernselskap er det balanseført en pensjonsforpliktelse på tSEK 149. (I 2018 tSEK 205)

Note 17 Kundefordringer

	Morselskap		Konsern	
	2019	2018	2019	2018
Kundefordringer til pålydende	15 705	16 503	16 316	15 790
Avsetning til mulig tap	-1 461	-2 762	-1 491	-2 762
Sum	14 244	13 741	14 825	13 028

Note 18 Markedsbaserte investeringer

	2019			2018		
	Ansk. kost	Bal.ført verdi	Avkastning	Ansk. kost	Bal.ført verdi	Avkastning
Pengemarkedsfond	40 654	40 650	876	42 681	42 616	588
Aksjefond	209 706	271 987	62 453	258 821	276 500	-13 695
Obligasjonsfond	203 944	207 187	10 212	209 837	205 299	478
Eiendomsfond og -aksjer	79 842	92 322	1 417	77 123	87 446	5 168
Andre investeringer	103 786	119 787	16 904	112 379	103 794	-2 734
Sum	637 932	731 934	91 862	700 841	715 655	-10 195

Forvaltning av markedsbaserte investeringer skjer innenfor rammer trukket opp i eget finansreglement.

Note 19 Kasse, bank og postgiro

	Morselskap		Konsern	
	2019	2018	2019	2018
Bankinnskudd skattetrekkskonto 31.12	0	0	949	1 006
Redningsselskapets skattetrekksforpliktelse er sikret med bankgaranti				

Note 20 Formålskapital
Morselskap

	Annen formålskapital	Formålskap. egen restriksjon	Formålskap. ekstern restriksjon	Total formålskap.
Formålskapital 01.01	483 795	736 564	5 404	1 225 763
Overført fra annen formålskapital til formålskapital med egen restriksjon	6 053	-6 053		0
Overført fra annen formålskapital til formålskapital med ekstern restriksjon	-25 596		25 596	0
Årets aktivitetsresultat	117 691			117 691
Formålskapital 31.12	581 943	730 511	31 000	1 343 454

Formålskapital med egen restriksjon er disponeringer eller reservasjoner som er vedtatt av Sentralstyret eller administrativ ledelse. Oppfølging skjer ved rapportering til Sentralstyret eller administrativ ledelse når formålene blir realisert. Formålskapital med ekstern restriksjon er knyttet til donasjoner og bygging av nye redningsfartøy. Oppfølging skjer ved at donator ofte følger byggeprosessen samt ved at fartøyene ferdigstilles og settes i operativ drift.

Konsern

	Annen formålskapital	Formålskap. egen restriksjon	Formålskap. ekstern restriksjon	Minoritets-interesser	Total formålskap.
Formålskapital 01.01	465 511	736 564	5 404	9 195	1 216 675
Overført fra annen formålskapital til formålskapital med egen restriksjon	6 053	-6 053			0
Overført fra annen formålskapital til formålskapital med ekstern restriksjon	-25 596		25 596		0
Årets aktivitetsresultat	117 628			-123	117 505
Omregningsdifferanser og andre korrigeringer	-121			-40	-161
Utbytte til minoritetsiere	-71				-71
Kjøp av minoritetsaksjer	-3 499			-7 481	-10 980
Formålskapital 31.12	559 904	730 511	31 000	1 551	1 322 966

Note 21 Lønnskostnader

	Morselskap		Konsern	
	2019	2018	2019	2018
Lønninger	82 097	68 821	105 668	87 189
Hyrer sjø	134 460	129 261	134 460	129 261
Folketrygdavgift	34 845	32 901	37 844	35 287
Pensjonskostnader	21 967	17 384	23 086	18 263
Andre ytelser	31 550	30 920	32 337	31 758
Sum lønnskostnader	304 919	279 287	333 395	301 758
Antall årsverk/ansatte pr. 31.12	308	288	338	317
Herav timelønnede instruktører			6	5

Ytelser til ledende personer - morselskap

	Generalsekretær		Ansatte i styret	
	2019	2018	2019	2018
Lønn	1 803	1 791	1 633	1 624
Pensjonskostnader	141	197	88	61
Andre godtgjørelser	16	30	46	16
Sum	1 960	2 018	1 767	1 701

I pensjonskostnader for generalsekretær i 2018 er en engangspremie på kr. 64 000 for tidligere ikke beregnet risikopremie. Styrehonorar for 2019 utgjør kr. 261 000. Det er ikke gitt lån eller sikkerhetsstillelser til fordel for ledende ansatte eller styremedlemmer.

Revisor - honorar for revisjon og bistand 2018

	Morselskap		Konsern	
	2019	2018	2019	2018
Revisjon og attestasjon	524 844	484 684	869 884	676 584
Rådgivning, teknisk bistand	150 146	10 566	222 146	52 566
Annen bistand	205 107	35 832	301 930	495 912
Sum	880 097	531 082	1 393 960	1 225 062

Kostnaden i morselskap er med forholdsmessig fradrag for merverdiavgift. Tillegg for konsernselskap er eksklusive merverdiavgift.

Note 22 Artsbasert resultatregnskap

Aktivitetsregnskapet konvertert til artsbasert resultatregnskap

	Morselskap		Konsern	
	2019	2018	2019	2018
Inntekter	395 304	367 157	441 281	418 034
Offentlige tilskudd	278 049	275 820	278 049	275 820
SUM INNTEKTER OG TILSKUDD	673 353	642 977	719 330	693 854
Drift og vedlikehold rednings- og ambulansefartøy	77 007	77 084	77 007	77 084
Varekostnad	5 388	5 239	19 987	21 349
Lønns- og hyrekostnader	304 919	279 287	333 395	301 758
Avskrivninger	80 088	71 583	88 165	79 724
Ekstraordinær nedskrivning driftsmidler	0	6 191	144	6 754
Tap ved salg av finansielle anleggsmidler	0	24	0	24
Andre driftskostnader	181 113	180 887	173 355	188 632
SUM KOSTNADER	648 515	620 295	692 053	675 325
DRIFTSRESULTAT	24 838	22 682	27 277	18 529
Finansinntekter	93 655	10 053	93 891	10 184
Utbytte og renteinntekter fra konsernselskap	13	168	0	0
Finanskostnader	815	19 954	3 819	22 950
NETTO FINANSPOSTER	92 853	-9 733	90 072	-12 766
RESULTAT FØR SKATTEKOSTNAD	117 691	12 949	117 349	5 764
Skattekostnad	0	0	-155	-422
ÅRSRESULTAT	117 691	12 949	117 505	6 186

Note 23 Skattekostnad - konsern

	2019	2018
Skattemessig resultat		
Regnskapsmessig resultat før skatt	-1 586	-4 623
Endring midlertidige forskjeller	-1 308	-887
Permanente forskjeller	44	450
Avgitt konsernbidrag	0	0
Skattemessig resultat	-2 850	-5 060
Fremførbart underskudd	0	0
Grunnlag beregning betalbar skatt, 22 %	712 096	676
Betalbar skatt Norge	157	156
Betalbar skatt underkonsern/utland	3	-29
Betalbar skatt i balansen	160	127

Årets skattekostnad består av:

Betalbar skatt	160	156
Betalt skatt for tidligere år	15	0
Skattekostnad underkonsern/utland	163	146
Endring utsatt skatt	-493	-723
Årets skattekostnad	-156	-422

Midlertidige forskjeller består av:

	2019	2018	Endring
Gevinst- og tapskonto	372	465	-93
Anleggsmidler	-6 396	-7 554	1 158
Omløpsmidler	463	708	-245
Avsetninger	941	2 024	-1 083
Sum midlertidige forskjeller	-4 620	-4 357	-263
Underskudd til fremføring	29 104	26 611	2 493
Grunnlag utsatt skatt	24 484	22 254	2 230
Balanseført utsatt skatt	5 219	4 726	493

Note 24 Nærstående parter

Nærstående parter for Redningsselskapet er datterselskap med underliggende datterselskap.

	2019	2018
Kjøp av varer og tjenester		
Fra datterselskap RS Sjøredningsskolen AS	15 530	14 807
Fra datterselskap RS Noatun AS	10 570	7 769
Fra datterselskap Securmark Scandinavia AS	1 469	1 531
Sum kjøp	<u>27 569</u>	<u>24 107</u>

Salg av varer og tjenester		
Til datterselskap RS Sjøredningsskolen AS	1 770	1 929
Til datterselskap Langgrunnveien AS	676	1 660
Til datterselskap RS Noatun AS	1 983	1 797
Sum salg	<u>4 429</u>	<u>5 386</u>

	2019	2018
Mellomværende		
Kortsiktig gjeld til datterselskap Norsk Kystvern AS	-10 200	-10 200
Langsiktig fordring på datterselskap RS Sjøredningsskolen AS	463	763
Kortsiktig fordring på datterselskap RS Sjøredningsskolen AS	6 810	4 722
Kortsiktig fordring på datterselskap Langgrunnveien AS	29 145	26 884
Kortsiktig fordring på datterselskap RS Noatun AS	17 019	16 697
	<u>43 237</u>	<u>38 866</u>

Leverandørgjeld til datterselskap RS Sjøredningsskolen AS	-1 918	-514
Leverandørgjeld til datterselskap RS Noatun AS	-1 181	-5 676
Leverandørgjeld til datterselskap Securmark Scandinavia AS	-25	-31

Note 25 Hendelser etter regnskapsårets utgang

Covid-19 virus

Effekten av de tiltakene som ble iverkssatt av regjeringen for å forhindre en ukontrollert spredning av Covid-19 viruset har hatt en viss betydning for Redningsselskapet, og særlig da knyttet til det forebyggende arbeidet. Opprettholdelse av beredskapen har vært prioritert, og ingen fartøyer er tatt ut av beredskapen på grunn av Covid-19 viruset. Tiltakene fra regjeringen har medført en økning i reisekostnadene for å kunne bemanne fartøyene.

Økonomisk står Redningsselskapet sterkt, og har tilstrekkelige ressurser og likviditet til å stå gjennom pandemien. Det har ikke blitt gjennomført spesielle kostnadsreducerende tiltak, men operasjonelt har enkelte ansatte blitt omdisponert til andre oppgaver.

Langsiktig er det usikkert hvorvidt Covid-19 pandemien vil kunne slå ut på Redningsselskapets rammebetingelser.