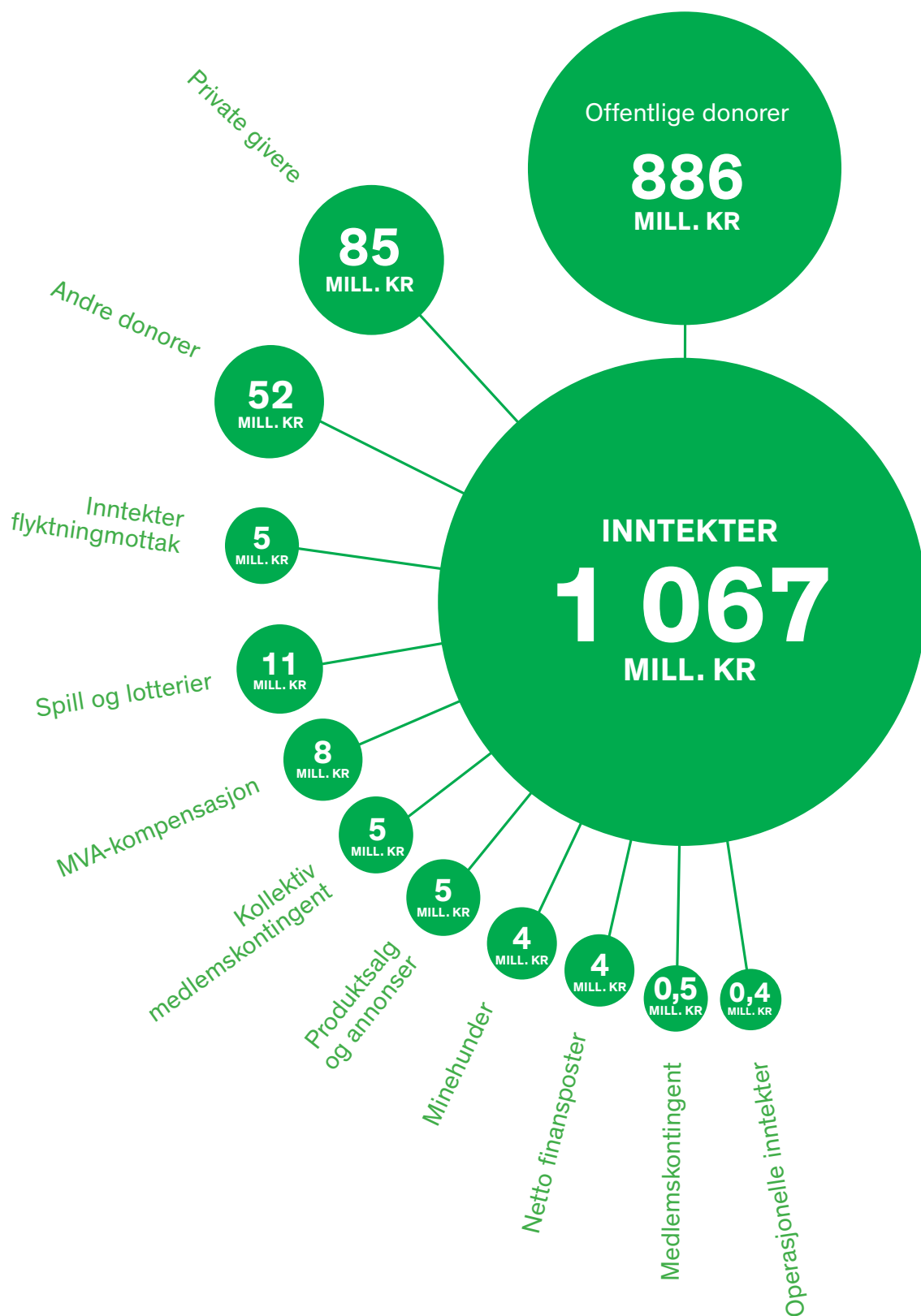
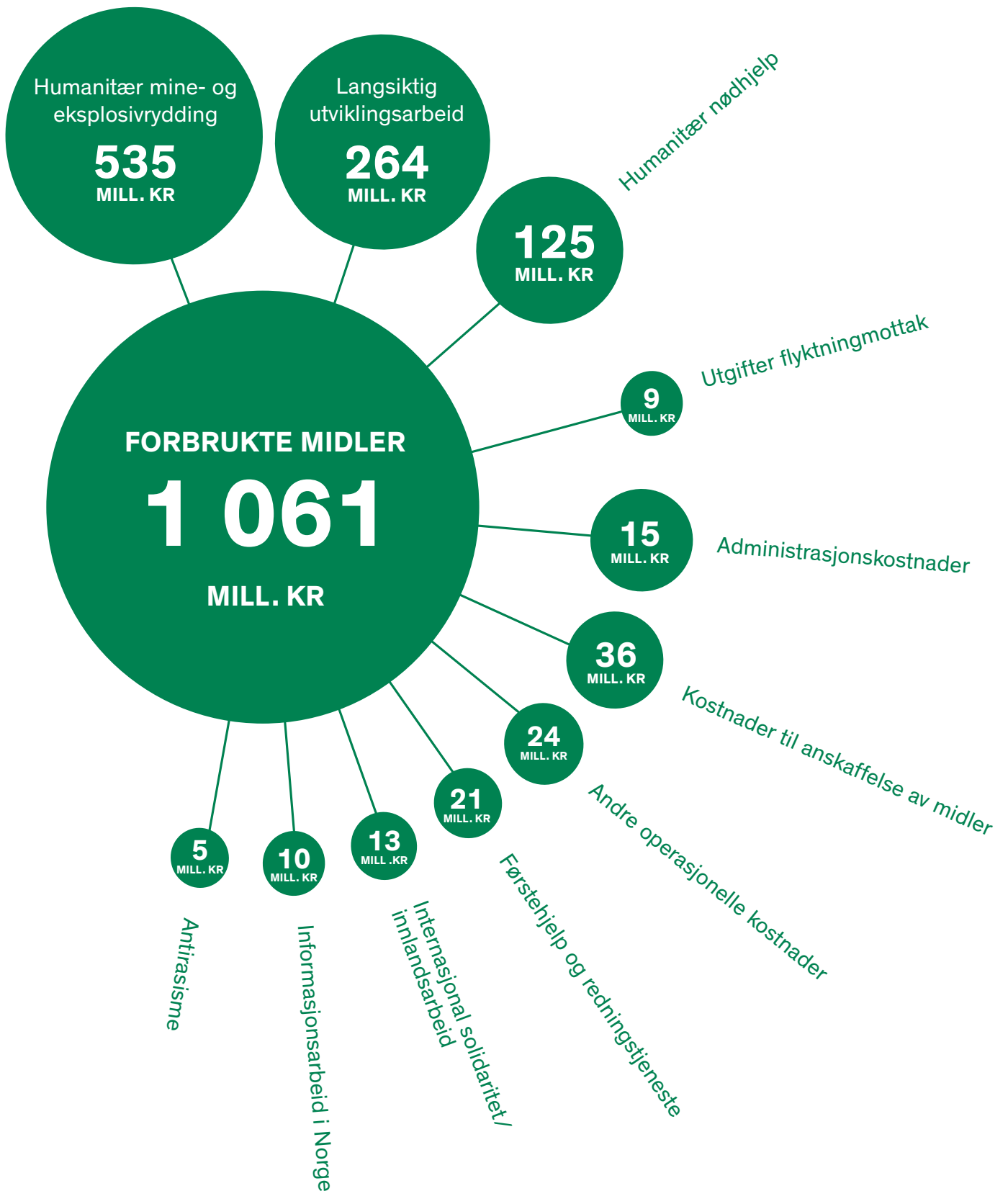


INNTEKTER OG UTGIFTER 2019

Figuren viser omtrentlige tall fra vårt aktivitetsbudsjett, og enkelte små poster er utelatt.





AKTIVITETSREGNSKAP pr. 31.12.19

		(tall i tusen)	
	Noter	2 019	2 018
ANSKAFFEDE MIDLER			
Kontingenter, individuelle		457	627
Kollektive medlemskontingenter		4 527	4 361
Sum medlemsinntekter	1	4 985	4 988
Offentlige donorer		886 312	770 800
Andre donorer		52 220	33 924
Sum donorer	2	938 531	804 724
Givere		84 558	93 472
Sum innsamlede midler	3	84 558	93 472
Flyktningmottak		5 232	16 734
Andre operasjonelle inntekter		407	126
Minehunder		4 007	1 064
Tilskudd mva.		8 535	8 708
Sum aktiviteter som oppfyller organisasjonens formål		18 181	26 632
Spill og lotterier		11 333	10 626
Annonnesalg - Appell		358	273
Produktsalg - inntekter		5 150	4 475
Sum aktiviteter som skaper inntekter		16 841	15 373
Netto finansposter		3 611	1 820
TOTALT DISPONIBELT FOR FORMÅLET		1 066 707	947 009
FORBRUKTE MIDLER			
Spill og lotterier		8 301	7 960
Givere		25 900	24 787
Produktsalg - kostnader		1 749	1 403
Sum kostnader til anskaffelse av midler		35 950	34 151
Kostnader til organisasjonens formål			
Humanitær nedrustning		535 214	442 582
Gjenoppbygging, mat og nødhjelp		124 764	112 942
Langsiktig utviklingsarbeid		263 980	266 674
Internasjonal solidaritet - innlandsarbeid		12 767	11 199
Flyktningmottak og andre driftsenheter		9 378	24 776
Førstehjelp og redning		20 519	19 371
Antirasisme		5 133	2 494
Informasjonsarbeid i Norge		9 661	8 265
Organisasjonsarbeid i Norge		5 048	3 776
Andre operasjonelle kostnader		24 066	26 353
Sum kostnader til formålet		1 010 530	918 431
Administrasjonskostnader			
Administrasjon	14	14 733	10 577
SUM FORBRUKTE MIDLER	13	1 061 213	963 159
AKTIVITETSRESULTAT		5 494	-16 151
DISPONERING AV AKTIVITETSRESULTATET			
Overføring til/fra FK med eksternt pålagte restriksjoner		1 272	-15 471
Overføring til/fra FK med selvpålagte restriksjoner		-1 897	-2 029
Overføring til/fra annen egenkapital		6 119	1 350
SUM DISPONERING		5 494	-16 150

BALANSE pr. 31.12.19

(tall i tusen)

EIENDELER	Noter	2019	2018
Anleggsmidler			
Varige driftsmidler	4	7 525	9 884
Varebeholdning		2 957	2 717
Pensjonsmidler	11	4 162	3 560
Sum anleggsmidler		14 645	16 160
Omløpsmidler			
Fordringer	5	390 743	383 320
Finansielle omløpsmidler	6	95 192	18 913
Bankinnskudd, kontanter og lignende	10	255 642	379 221
Sum omløpsmidler		741 578	781 455
SUM EIENDELER		756 222	797 615
FORMÅLSKAPITAL OG GJELD			
Formålskapital			
Annen egenkapital	9	206 681	200 562
Formålskapital med restriksjoner			
Formålskapital med eksternt pålagte restriksjoner	9	2 462	1 191
Formålskapital med selvpålagte restriksjoner	9	17 822	19 719
Sum formålskapital		226 965	221 472
Kortsiktig gjeld			
Mottatte midler på ikke avsluttede prosjekter	2	403 499	411 504
Gjeld til prosjektdonoror	7	4 530	40 484
Skyldige renter på mottatte midler	7	401	735
Diverse kreditorer		12 200	24 067
Skyldige offentlige avgifter, feriepenger		28 172	26 912
Avsetninger for forpliktelser	8	80 454	72 441
Sum kortsiktig gjeld		529 257	576 143
SUM FORMÅLSKAPITAL OG GJELD		756 222	797 615

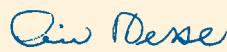
Oslo, 20.6.2020



Gerd Kristiansen
Sentralstyreleder



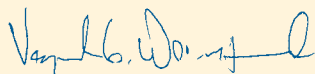
Amalie Hilde Tofte
1. nestleder



Liv Nesse
2. nestleder



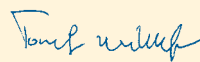
Stein Guldbrandsen
Fagforbundet



Vegard Grøslie Wennesland
Fellesforbundet




Mildrid Kvisvik
Fellesorganisasjonen



Torulf Mikkelsen
NF Hammerfest



Lene Klatten Vikan
NF Bergen



Stine Elisabeth Antonsen
NF Sande



Geir Nilsen
NF Moelv og omegn



Øystein Valen
NF Strand og Forsand



Walfred Andersson
NF Malm




Magnhild Sofie Otnes
Ansattes representant



Jane Filseth Andersen
Ansattes representant



Jorge Dahl
Samfunnspolitisk utvalg



Thea Tveter Lysvik
Solidaritetsungdom



Fredrik Munkvold
Sanitetsungdom



Vegard Eidissen Lindbæk
Sentralt Sanitetsutvalg



Henriette Killi Westhrin
Generalsekretær

KONTANTSTRØMOPPSTILLING pr. 31.12.19

	(tall i tusen)	
	2019	2018
Årets resultat	5 494	-16 150
Avskrivninger	4 338	4 669
Gevinst/tap ved salg av anleggsmidler	0	0
Endring varelager	-240	1 124
Endring fordringer	-7 423	-205 416
Endring i leverandørgjeld og andre tidsavgrensingsposter	-47 489	156 609
Netto kontantstrøm fra operasjonelle aktiviteter	-45 321	-59 164
Andre investeringer	-76 279	239
Innbetaling ved salg av varige driftsmidler	0	0
Utbetaling ved kjøp av varige driftsmidler	-1 980	0
Netto kontantstrømmer fra investeringsaktiviteter	-78 259	239
Disponering av fonds	0	0
Endring kassekreditt	0	0
Netto kontantstrømmer fra finansieringsaktiviteter	0	0
Netto endring kontantstrøm	-123 579	-58 925
Beholdning bankinnskudd og kontanter 1.1.	379 222	438 147
Beholdning pr. 31.12	255 643	379 222

NOTER TIL REGNSKAPET

(I alle tabeller er tallene medtatt i hele tusen, i teksten for øvrig er hele tall medtatt)

NOTE 1

Regnskapsprinsipper:

Årsregnskapet for Norsk Folkehjelp består av følgende

- Aktivitetsregnskap
- Balanse
- Kontantstrømoppstilling
- Noter

Årsregnskapet, som er utarbeidet av organisasjonens styre og ledelse, må leses i sammenheng med årsberetningen og revisjonsberetningen.

Grunnleggende prinsipper – vurdering og klassifisering – andre forhold

Årsregnskapet er avlagt i samsvar med regnskapslov og god regnskapsskikk, herunder Foreløpig Norsk Regnskaps Standard God regnskapsskikk for ideelle organisasjoner. Årsregnskapet gir et rettviseende bilde av organisasjonens opptjente ressurser og hvordan disse er brukt i løpet av året, samt den økonomiske stillingen ved slutten av året. Den nødvendige spesifiseringen er gjort i notene. Notene er følgelig en integrert del av årsregnskapet.

Årsregnskapet er basert på grunnleggende prinsipper om historisk kost, sammenlignbarhet, fortsatt drift, kongruens og forsiktighet. De grunnleggende prinsippene om transaksjon, opptjening og sammenstilling er fraveket etter RL § 4-1, 3. ledd, der det kan anses som god regnskapsskikk. Regnskapsprinsippene utdypes nedenfor. Når faktiske tall ikke er tilgjengelige/sikre på tidspunkt for regnskapsavleggelsen, tilsier god regnskapsskikk at ledelsen beregner et best mulig estimat for bruk i årsregnskapet. Det kan framkomme avvik mellom estimerte og faktiske tall.

Generelle prinsipper

Eiendeler til varig eie og bruk er klassifisert som anleggsmidler. Andre eiendeler er klassifisert som omløpsmidler. Vurdering av omløpsmidler/kortsiktig gjeld skjer til laveste/høyeste verdi av anskaffelseskost og virkelig verdi. Virkelig verdi er definert som antatt framtidig salgpris redusert med forventede salgskostnader.

Fordringer er oppført til pålydende med fradrag for forventede tap. Vurdering av anleggsmidler skjer i utgangspunktet til anskaffelseskost.

Anleggsmidler som forringes avskrives. Dersom normal omsetningsverdi faller under balanseført verdi på balansetidspunktet, skrives anleggsmiddelet ned.

Det er i henhold til god regnskapsskikk noen unntak fra de generelle vurderingsreglene. Disse unntakene er kommentert nedenfor. Ved anvendelse av regnskapsprinsipper og presentasjon av transaksjoner og andre forhold, legges det vekt på økonomiske realiteter, ikke bare juridisk form.

Betingede tap som er sannsynlige og kvantifiserbare, kostnadsføres.

Regnskapsprinsipper for vesentlige regnskapposter

Inntektsføringstidspunkt/opptjening

Inntekt resultatføres når den er opptjent. For inntekter der det ikke skal gis en motytelse, for eksempel gaver og innsamlede midler, regnes denne som opptjent når følgende tre kriterier er oppfylt:

1. Organisasjonen må ha juridisk rett til inntekten.
2. Det må være rimelig sikkert at inntekten vil bli mottatt.
3. Inntekten må kunne måles med tilstrekkelig pålitelighet.

Medlemsinntekter

Organisasjonen mottar brutto kontingent fra medlemmene, 75 % av medlemsinntektene blir overført til region- og lokallagene. Norsk Folkehjelps andel er presentert netto i aktivitetsregnskapet.

Mottatt fra donorer

Tilskudd til dekning av kostnader inntektsføres brutto. Der kriteriene for inntektsføring ikke er oppfylt, er tilskuddet ført opp som gjeld på egen linje i balansen. Tilskuddet regnskapsføres til verdien på transaksjonstidspunktet. Vesentlige tilskudd der det ikke er mulig å estimere en reell markedsverdi, er opplyst i note. Ubrukte prosjektmidler føres som gjeld til donorer ved prosjektslutt.

Sponsormidler

Sponsorinntekter periodiseres i takt med de motytelser som er avtalt. Der det ikke er mulig å foreta en pålitelig måling av motytelsen, benyttes lineær opptjening som en praktisk tilnærming.

Lotteriinntekter

Lotteriinntekter inntektsføres brutto. Kostnadene forbundet med lotterier, premier og salgskostnader føres under kostnader til anskaffelse av midler.

Kostnadsføringstidspunkt/sammenstilling

Utgifter sammenstilles med og kostnadsføres samtidig med den aktiviteten som forbruker kostnaden. Dette gjelder både kostnader til å skaffe midler og til å realisere formålet. Utgifter som ikke kan henføres direkte til aktiviteter kostnadsføres når de påløper.

Skatt

Organisasjonen har ingen aktiviteter som medfører skatteplikt.

Varige driftsmidler

Varige driftsmidler føres i balansen til anskaffelseskost, fratrukket akkumulerte av- og nedskrivninger. Et driftsmiddel anses som varig dersom det har en økonomisk levetid på over tre år, samt en kostpris på over 15 000 kroner. Varige driftsmidler anskaffet til gjennomføring av prosjekter i utlandet kostnadsføres på anskaffelsestidspunktet og belastes de enkelte prosjektene i overensstemmelse med tilsagn fra donorer.

Varige driftsmidler føres i balansen til anskaffelseskost, fratrukket akkumulerte av- og nedskrivninger. Et driftsmiddel anses som varig dersom det har en økonomisk levetid på over tre år, samt en kostpris på over 15 000 kroner. Varige driftsmidler anskaffet til gjennomføring av prosjekter i utlandet kostnadsføres på anskaffelsestidspunktet og belastes de enkelte prosjektene i overensstemmelse med tilsagn fra donorer.

Avskrivninger

Ordinære avskrivninger er beregnet lineært over driftsmidlenes beregnede levetid med utgangspunkt i historisk kostpris fratrukket estimert utranteringsverdi. Avskrivningene er klassifisert som administrasjonskostnad der de ikke kan knyttes direkte til et prosjekt.

Leasing

Ordinære avskrivninger er beregnet lineært over driftsmidlenes beregnede levetid med utgangspunkt i historisk kostpris fratrukket estimert utranteringsverdi. Avskrivningene er klassifisert som administrasjonskostnad der de ikke kan knyttes direkte til et prosjekt.

Finansielle investeringer og fordringer

Markedsbaserte aksjer, obligasjoner og andre finansielle instrumenter klassifisert som omløpsmidler vurderes til virkelig verdi dersom disse er notert på børs eller administrert av en profesjonell kapitalforvalter, samt at virkelig verdi av investeringene kan måles pålitelig.

Resultatet (avkastning og verdiendring) fra slike investeringer er klassifisert som finans- og investeringsinntekter.

Fordringer i balansen er oppført til virkelig verdi.

Pensjonsforpliktelser og pensjonskostnader

Årlig kostnad blir belastet lønn og sosiale kostnader. Norsk Folkehjelp har ingen forpliktelser ut over å innbetale arbeidstakers andel til Statens Pensjonskasse. Fond i Sparebank1 Livsforsikring, jf. note 11, brukes til å dekke gjenværende forpliktelser overfor tidligere og nåværende medlemmer av den gamle avtalen, og er ikke medtatt i regnskapet.

Premiefondet er ansett tilstrekkelig til å dekke framtidige forpliktelser og er derfor ikke balanseført.

Norsk Folkehjelp har i tillegg en pensjonsforpliktelse hos KLP for tidligere ansatte ved Kure Epilepsisenter. Pensjonsordningen er ytelsesbasert og behandles i henhold til NRS for pensjonskostnader. Pensjonsmidler bokføres til estimert verdi 31.12.19, jf. oppgave fra livsforsikringsselskapet, og blir korrigert årlig.

Eiendeler i fremmed valuta/agio

Eiendeler i fremmed valuta er relatert til spesifikke prosjekter, og agio/disagio blir så langt det er mulig inntektsført/kostnadsført løpende på de respektive prosjektene. Beholdningen ved årets slutt vurderes til balansedagens kurs, og eventuell agio/disagio blir enten inntektsført/kostnadsført på prosjekt eller medtatt i resultatregnskapet under finansinntekter/kostnader.

Kontantstrømoppstilling

Kontantstrømoppstillingen er utarbeidet etter den indirekte metoden. Likviditetsbeholdning omfatter kontanter, bankinnskudd og rentefond som er vurdert til virkelig verdi.

NOTE 2

Følgende donorer har bidratt

	2 019		2 018	
	Ubenyttede tilskudd pr. 1.1.2019	Tilskudd 2019	Ubenyttede tilskudd pr. 31.12.2019	Inntektsført tilskudd/ forbruk
Følgende offentlige donorer har bidratt				
BUFDIR, Fordelingsutvalget, Ungdomsarbeid	-	810	-	806
Norad	14 577	183 194	12 615	191 662
Utenriksdepartementet	108 840	252 096	76 621	310 671
Andre norske offentlige organisasjoner	496	16 397	1 228	13 636
Sum norske	123 913	452 497	90 464	516 774
USAID	-	-	-	(6 747)
US Department of state	175 087	156 529	137 829	267 594
EU	23 068	114 923	97 854	14 661
Det svenske utenriksdepartementet	18 118	36 624	9 278	32 706
England (DFID)	(5 247)	77 438	-	33 160
Andre land	45 997	62 299	59 511	45 979
Sum internasjonale	257 023	447 814	304 472	387 354
Sum offentlige donorer	380 936	900 311	394 936	904 128
Andre organisasjoner	14 794	4 221	2 608	29 038
FN	15 773	25 995	5 955	37 371
Sum andre donorer	30 568	30 216	8 563	66 408
Sum tilskudd donorer	411 504	930 527	403 499	970 536
Inntektsførte tilskudd/forbruk		938 531		

Donormidlene må brukes i henhold til bevilgning.

NOTE 3**Følgende givere har bidratt**

	2019	2018
Private	43 381	49 208
Bedrifter	8 695	11 621
Fagbevegelsen	13 149	13 576
Norsk Tipping, bidrag tippemidler	19 334	19 067
Sum givere	84 558	93 472

Sum innsamlede midler

84 558	93 472
---------------	---------------

NOTE 4**Spesifikasjon av varige driftsmidler**

	Tomter og bygg	Inventar	IT-utstyr	Programvare	Kjøretøy	Andre driftsmidler	Totalt
Anskaffelseskost	17 438	16 874	6 357	22 664	1 232	2 274	66 839
Tilgang	0	0	167	1 813	0	0	1 980
Avgang	0	0	0	0	0	0	0
UB anskaffelseskost	17 438	16 874	6 524	24 477	1 232	2 274	68 819
IB akkumulerte avskrivninger	11 132	15 826	6 224	20 301	1 199	2 274	56 956
Årets avskrivninger	2 693	434	60	1 118	33	0	4 338
Akk. avskrivninger solgte dr.m.	0	0	0	0	0	0	0
UB akk. avskrivninger	13 825	16 260	6 284	21 419	1 232	2 274	61 293
Bokført verdi 31.12.19	3 613	615	240	3 058	0	0	7 525

Driftsmidlene har en avskrivningsperiode fra tre til fem år. Tomter avskrives ikke. Norsk Folkehjelp har leasingavtale på leie av kopimaskiner. Avtalene er vurdert som operasjonell leasing, og de totale leieutgiftene er kostnadsført direkte under driftskostnader. Norsk Folkehjelp startet i 2013 bygging av nytt kontorbygg i Sør-Sudan. Påløpte kostnader pr. 31.12.13 er kostnadsført i 2013. Avskrives over seks år. Kostnader i 2014 og 2015 er aktivert.

NOTE 5**Kortsiktige fordringer**

	2019	2018
Donorer internasjonale prosjekter	363 088	344 018
Andre fordringer	27 655	39 302
Sum	390 743	383 320

Det er ingen fordringer som forfaller senere enn ett år etter regnskapsårets slutt. Fordringer på donor gjelder i hovedsak mottatte tilsagn på igangværende prosjekter. I den grad midlene ikke er forbrukt, er de også ført opp på gjeldssiden av balansen under posten «Mottatte midler på ikke avsluttede prosjekter».

NOTE 6**Finansielle omløpsmidler**

	2019	2018
Verdi 1.1.	2 696	2 916
Kjøp*	75 000	0
Salg	0	139
Avkastning	1 140	-81
Verdi 31.12	78 835	2 696
Pengemarkedsfond	16 357	16 217
Finansielle omløpsmidler	95 192	18 913

*Obligasjonsfond

NOTE 7

Gjeld til prosjektdonorer

Av ulike årsaker er ikke alle donormidler på enkelte prosjekter benyttet. Dette er midler som skal tilbakebetales til donorer i henhold til kontrakt.

Skyldige renter på mottatte midler

Opptjente renter på bevilgede midler fra donorer som i hht. avtale skal tilbakebetales.

NOTE 8

Avsetninger til forpliktelser

	2019	2018
Avsetninger for sluttvederlagsordninger ved utekontorene (se note 11)	50 666	48 766
Andre avsetninger	23 790	17 655
Avsetning til prosjektrevisjon	5 998	6 020
Sum avsetninger til forpliktelser	80 454	72 441

NOTE 9

Netto bevegelse i formålskapitalen (FK)

	B 01.01.	Tilgang	Benyttet	UB 31.12.	Netto endring
Annen egenkapital	200 562	6 119	0	206 681	6 119
FK med eksternt pålagte restriksjoner ¹⁾	1 190	4 228	2 956	2 462	1 272
FK med selvpålagte restriksjoner ²⁾	19 719	290	2 187	17 822	-1 897
Sum	221 472	10 637	5 143	226 965	5 494

¹⁾ Formålskapital med eksternt pålagte restriksjoner er gaver gitt med forbehold om at de brukes til angitte formål.

²⁾ Spesifikasjon av formålskapital med selvpålagte restriksjoner:

	B 01.01.	Tilgang	Benyttet	UB 31.12.	Netto endring
Avsetning mottak	300	0	300	0	-300
Landsmøte 2019	1 200	0	1 200	0	-1 200
Furumo/Løren	17 119	290	187	17 222	103
Gave Norsk Hydro	1 100	0	500	600	-500
Sum	19 719	290	2 187	17 822	-1 897

Gaven fra Norsk Hydro på 10 000 000 kroner ble opprinnelig gitt i 2005. Norsk Folkehjelp har bestemt at styret er bevilgningsorgan for Norsk Hydro-midlene. Det ble benyttet 500 000 kroner i 2019, og det gjenstår da 600 000 kroner.

Avsetning mottak er avsetning for kostnader knyttet til framtidig avvikling av flyktningmottak. Alle mottak er lagt ned pr. 31.12.2019. Furumo/Løren-fondets avkastning skal brukes til beste for yrkeshemmede og andre utsatte grupper, med sikte på å bedre deres livssituasjon og mulighet for å delta i arbeidslivet. Avkastningen kan også brukes på holdningsskapende arbeid.

NOTE 10

Bankinnskudd, kontanter og lignende

	2019	2018
Skattetrekk trukket fra ansatte	6 701	6 687
Andre bankkonti sperret	3 906	3 885
Sum sperrede bankinnskudd	10 607	10 572
Andre bundne midler som ikke er på sperret konto	49 406	195 191
Andre bundne midler som er på konti i utlandet	51 061	66 791
Totale bundne midler	100 467	261 982
Frie midler	144 568	106 668
Sum bankinnskudd, kontanter og lignende	255 642	379 221

Bundne midler er midler som skal benyttes iht. donors bevilgning. Ubenyttede midler må betales tilbake til donorer.

NOTE 11

Pensjon og andre forpliktelser overfor ansatte

	2019	2018
Premiefond	100	100
Sum pensjon og andre forpliktelser	100	100

Lønnskostnader

Lønnskostnader vedr. alle uteansatte	281 020	250 197
Lønnskostnader vedr. mottak og prosjekter i Norge	15 740	20 862
Lønnskostnader ved hovedkontoret og regionskontorene	60 589	57 996
Arbeidsgiveravgift	12 334	12 965
Pensjonskostnader	2 278	2 371
Andre ytelser	129 232	101 719
Sum lønnskostnader	501 193	446 111

Pr. 31.12 var det fra hovedkontoret lønnet 130 årsverk ved hovedadministrasjonen og regionskontorene i Norge, 106 på kontrakt ved utestasjonene. Ca. 2300 lokalt ansatte ble lønnet fra utekontorene.

Pensjoner

Pr. 31.12 var det fra hovedkontoret lønnet 130 årsverk ved hovedadministrasjonen og regionskontorene i Norge, 106 på kontrakt ved utestasjonene. Ca. 2300 lokalt ansatte ble lønnet fra utekontorene.

Norsk Folkehjelp har en pensjonsordning for tidligere ansatte ved Kure Epilepsisenter som omfatter 26 personer. Denne ytelsesbaserte ordningen er i hovedsak avhengig av antall opptjeningsår, lønnsnivå ved oppnådd pensjonsalder og størrelse på ytelse fra folketrygden. Forpliktelsen er dekket via en kollektiv pensjonsavtale i Kommunal Landspensjonskasse - Gjensidige Forsikring.

Pensjonsmidler/-forpliktelse

	2019	2018
Brutto påløpt pensjonsforpliktelse	21 528	24 416
+ Arbeidsgiveravgift	-134	417
= Brutto påløpt forpliktelse inkl. arbeidsgiveravgift	21 394	24 833
- Pensjonsmidler	-22 481	-21 454
= Netto forpliktelse inkl. arbeidsgiveravgift	-1 087	3 379
Ikke resultatført estimatavvik ekskl. arbeidsgiveravgift	-2 852	-6 228
Ikke resultatført estimatavvik arbeidsgiveravgift	-223	-710
Balansført netto midler/forpliktelse etter arbeidsgiveravgift	-4 162	-3 559

Økonomiske forutsetninger:

Diskonteringsrente	2,30 %	2,60 %
Forventet lønnsregulering	2,25 %	2,75 %
Forventet G-regulering	2,00 %	2,50 %
Forventet avkastning på fondsmidler	3,80 %	4,30 %

Avsetning til sluttvederlag ved utekontorene

Inkludert i de totale lønnskostnadene er avsetning til sluttvederlag ved utekontor hvor dette er lovpålagt. Det er forskjellig praksis ved de enkelte utekontorene, og det er programlandets bestemmelser om sluttvederlag, der disse foreligger, som er retningsgivende.

Norsk Folkehjelp har estimert den framtidige forpliktelsen, og har i samarbeid med donor en plan for avsetninger til sluttvederlag. Se note 8.

Honorar/lønn til styremedlemmer og generalsekretær

Det ble i 2019 ikke utbetalt godtgjørelse til styret. Total lønn for 2019 utbetalt til generalsekretær utgjør 1 022 155 kroner, mens andre ytelser totalt var 22 244 kroner. Generalsekretæren deltar i Norsk Folkehjelps ordinære pensjonsordning, og mottar ingen annen form for godtgjørelse enn ordinær lønn. Arbeidsgivers andel av pensjon utgjorde 24 376 kroner. Norsk Folkehjelp har ingen forpliktelser til å gi vederlag til generalsekretær ved opphør eller endring i ansettelsesforholdet.

Revisor

Avtalt honorar for årsrevisjon av Norsk Folkehjelp er 538 000 kroner. Donorer stiller krav om særattestasjon til alle prosjekter. For prosjektrevisjon i Norge og ved våre utekontorer er det kostnadsført 8,1 millioner kroner. Alle beløp er inkl mva. Honoraret gjelder også andre revisorer enn vår konsernrevisor EY AS.

NOTE 12

Finansposter	2019	2018
Renteinntekter	2 438	1734
Avkastning aksjer/andeler	1 140	-81
Annet	34	167
Sum finansposter	3 611	1 820

NOTE 13

Driftskostnader etter art	2019	2018
Lønnskostnader	501 193	446 111
Overført til samarbeidspartnere i prosjektland	232 785	215 499
Avskrivning på varige driftsmidler og immaterielle eiendeler	4 338	4 669
Annen driftskostnad	322 897	296 880
Sum driftskostnader	1 061 213	963 159

NOTE 14

Administrasjonsprosent og formålsprosent	2019	2018	2017	2016	2015
Administrasjonskostnader ¹⁾	1,4 %	1,1 %	2,7 %	1,0 %	1,2 %
Kostnader til formålet ²⁾	95,2 %	92,6 %	92,4 %	93,8 %	93,2 %
Innsamlingsprosent ³⁾	69,4 %	72,5 %	65,8 %	68,7 %	76,6 %

¹⁾ Administrasjonskostnaden beregnes slik: Administrasjonskostnader/sum forbrukte midler

²⁾ Kostnader til formålet beregnes slik: Sum kostnader til formålet/sum forbrukte midler

³⁾ Innsamlingsprosenten beregnes slik: Netto givere/brutto givere

Etter regnskapsstandard for ideelle organisasjoner er kostnader til administrasjon de aktivitetene som gjøres for å drive organisasjonen, og som ikke kan henføres direkte til bestemte aktiviteter. Administrasjon inkluderer blant annet kostnader i hovedadministrasjonen i Norge knyttet til styret, generalsekretær og dennes stab, ledelse HR, ledelse IT, ledelse økonomi og ledelse regnskap.

Administrasjonskostnadene i 2019 inkluderer kr 1,6 mill for årets landsmøte. Landsmøte avholdes hvert 4. år og administrasjonskostnaden blir derfor ikke sammenlignbar med øvrige år uten landsmøte. Korrigert for landsmøtekostnaden på 1,6 mill, blir administrasjonskostnadene på kr 13,1 mill. Dette gir en korrigert Administrasjonsprosent for 2019 på 1,2%.

Kostnader er i størst mulig grad henført til den aktiviteten de hører til. Kostnader som f.eks. husleie, IKT, forsikringer og inventar som tilhører mer enn én aktivitet fordeles på aktivitetene etter årsverk og volum. Disse kostnadene utgjorde i 2019 23,7 millioner kroner.

NOTE 15

Nærstående parter

For Norsk Folkehjelp defineres begrepet nærstående parter kun å omfatte styret, ledelsen og øvrige ansatte, samt fagorganisasjoner tilknyttet Landsorganisasjonen i Norge. I 2019 mottok Norsk Folkehjelp 13,1 millioner kroner fra fagorganisasjoner tilknyttet Landsorganisasjonen i Norge. Fra de andre nærstående partene har det ikke vært transaksjoner som er relevant i denne sammenheng.

NOTE 16

Hendelser etter balansedagen

Norsk Folkehjelp er påvirket av Covid-19-krise ved at noen programland har stanset operasjonell virksomhet som følge av nasjonale restriksjoner og begrensninger. Givere har så langt signalisert at de har til hensikt å fortsette støtten på eksisterende nivåer og/eller gjennom å vise fleksibilitet ved å dekke nødvendige kostnader selv om operasjonelle aktiviteter har stanset. I tillegg har krav om egenandeler fra Utenriksdepartementet og Norad blitt fjernet for 2020. Norsk Folkehjelp har allikevel ambisjoner om å opprettholde disse, da redusert bruk av egenandeler vil bety mindre midler til programmene. Videre har givere også signalisert at midler eventuelt kan benyttes på et senere tidspunkt. Faktiske virkninger av Covid-19-krise på programgjennomføringen ventes antas først å være synlige i løpet av andre halvår.

Organisasjonsavdelingen: Økt beredskap og aktiviteter i lokallagene knyttet til Covid-19 har gitt ekstraordinære utgifter som i hovedsak har blitt kompensert gjennom tilskudd og overføringer fra sentrale donorer.