




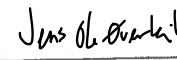
# REGNSKAP


Organisasjonens navn	Organisasjonsnummer	
Blesed torg	992 933 372	
	tkr	tkr
<b>ORGANISASJONENS INNTEKTER OG KOSTNADER</b>	<b>2016</b>	<b>2015</b>
<b>1 ANSKAFFEDE MIDLER</b>		
1a Medlemsinntekter		
1b <u>TILSKUDD</u>		
1b i Offentlige tilskudd		
1b ii Andre tilskudd	-	-
Sum tilskudd	-	-
1c Innsamlede midler, gaver m.v.	1 133 578	1 002 423
1d <u>Opptjente inntekter fra operasjonelle aktiviteter</u>		
1d i - som oppfyller organisasjonene formål	42 269	105 540
1d ii - som skaper inntekter	42 269	105 540
Sum opptjente inntekter fra operasjonelle aktiviteter	42 269	105 540
1e Finans og investeringsinntekter	432	332
1f Andre inntekter		
Sum anskaffede midler	<u>1 176 278</u>	<u>1 108 295</u>
<b>2 FORBRUKTE MIDLER</b>		
2a <u>Kostnader til anskaffelse av midler</u>		
2a i Kostnader til innsamling av midler	15 083	10 760
2a ii Andre kostnader til anskaffelse av midler	15 083	10 760
Sum kostnader til anskaffelse av midler	15 083	10 760
2b <u>Kostnader til organisasjonens formål</u>		
2b i Gaver, tilskudd, bevillinger til oppfyllelse av formål	1 025 272	898 302
2b ii Kostnader til aktiviteter som oppfyller formålet	1 025 272	898 302
Sum kostnader til organisasjonens formål	1 025 272	898 302
Administrasjonskostnader	11 691	11 496
Finanskostnad	10 663	7 741
Sum forbrukte midler	<u>1 062 709</u>	<u>928 299</u>
<b>3 AKTIVITETSRESULTAT</b>	<u>113 569</u>	<u>179 997</u>
<b>4 TILLEGG/REDUKSJON FORMÅLSKAPITAL</b>		
4a Endring grunnkapital		
4b Endring formålskapital med lovpålagte restriksjoner		
4c Endring formålskapital med eksternt pålagte restriksjoner		
4d Endring formålskapital med selvpålagte restriksjoner		
4f Endring annen formålskapital	-	-
<b>SUM TILLEGG/REDUKSJON FORMÅLSKAPITAL</b>	<u>-</u>	<u>-</u>
	Avvik resultat/EK bevegelse	Avvik resultat/EK i
Innsamlingsprosent	98,7	98,9
Formålsprosent = Kostnader til formålet / Sum forbrukte midler	96	97
Administrasjonsprosent = Administrasjonskostnader / Sum forbrukte	1	1

  
Ole-Jørgen Edna  
Styreleder

  
Daniel Evensen  
Styremedlem

  
Petter Edna  
Styremedlem

  
Jens Øverkil  
Styremedlem

  
Kate Oline Norum  
Styremedlem

## REGNSKAP

Organisasjonens navn Blessed Homes	organisasjonsnummer 992 933 372
Beløp oppgi i hele tusen	tkr
	tkr
	2016                      2015

### EIENDELER

<b>A</b>	<b>Anleggsmidler</b>		
A 1	Immaterielle eiendeler		
A 2	Bevaringsverdige eiendeler	904 185	826 336
A 3	Andre driftsmidler	97 433	122 433
A 4	Finansielle anleggsmidler		
<b>T 030</b>	<b>Sum anleggsmidler</b>	1 001 619	948 769
<b>B</b>	<b>Omløpsmidler</b>		
B 1	Beholdninger		
B 2	Fordringer		
B 3	Investeringer		
B 4	Bankinnskudd, kontanter m v	318 554	371 769
<b>T 040</b>	<b>Sum omløpsmidler</b>	318 554	371 769
<b>T 050</b>	<b>Sum eiendeler</b>	1 320 173	1 320 538

### FORMÅLSKAPITAL OG GJELD

<b>C</b>	<b>Formålskapital</b>		
C 1	Grunnkapital		
C 2	Formålskapital med lovpålagte restriksjoner		
C 3	Formålskapital med eksterne restriksjoner		
C 4	Formålskapital med selvpålagte restriksjoner		
C 5	Annen formålskapital	1 128 406	1 014 836
<b>T 060</b>	<b>Sum formålskapital</b>	1 128 406	1 014 836
<b>D</b>	<b>Gjeld</b>		
D 1	Avsetning for forpliktelser	11 691	10 625
D 2	Annen langsiktig gjeld	180 077	295 077
D 3	Kortsiktig gjeld		
<b>T 070</b>	<b>Sum gjeld</b>	191 768	305 702
<b>T 080</b>	<b>Sum formålskapital og gjeld</b>	1 320 173	1 320 538

### FORHOLDSTALL

<b>T 090</b>	Formålskapital i prosent av totalbalansen	85	77
<b>T 100</b>			



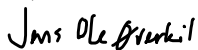
Ole-Jørgen Edna  
Styreleder



Petter Edna  
Styremedlem



Daniel Evensen  
Styremedlem



Jens Øverkil  
Styremedlem



Kate Oline Norum  
Styremedlem

## Blessed Homes

Org.nr. 992 933 372

### Noter til regnskapet for 2016

#### Regnskapsprinsipper

- Årsregnskapet er satt opp i samsvar med god regnskapskikk for ideelle organisasjoner.

#### Hovedregel for vurdering og klassifisering av eiendeler og gjeld

- Tomter og bygninger er regnet som anleggsmidler, likeens andre driftsmidler(bil). Bankinnskudd og beholdninger er regnet som omløpsmidler
- Gjeld er langsiktig gjeld, uten sikkerhet
- Anleggsmidler er vurdert til anskaffelseskost. Anleggsmidler med begrenset økonomisk levetid avskrives etter en fornuftig avskrivningsplan (bil 20% per år).

#### Prinsipper for inntektsføring

- Medlemsinntekter: Ingen
- Tilskudd med/uten tilbakebetalingsvilkår: Ingen
- Gaver og innsamling: Inntektsføres etter hvert som de opptjenes
- Arv: Ingen – så langt
- «Sponsorinntekter»: Ingen
- Salg: Svært lite, Inntektsføres etter hvert som de opptjenes
- Lotteri inntekter: Ingen
- Andre inntekter: ingen
- Prinsipper for periodisering av kostnader, herunder fordeling av kostnader evt med henvisning til note med flere detaljer: Kostnader utgiftsføres når de oppstår. Organisasjonen er så liten at det kun er direkte kostnader på hver aktivitet
- Behandling av pensjoner i regnskapet (hvis aktuelt): Ingen
- Prinsipper for behandling av valuta: Når THB tas ut i Thailand, omregnes det til NOK etter dagskurs. Utgifter i Thailand omgjøres til NOK ved å bruke gjennomsnittlig kurs for alle uttak gjennom året.
- Skatt: Foreningen er en organisasjon som ikke har erverv til formål og er fritatt for formues- og inntektsskatt.

#### Krav til formålskapitalnote

Ingen kommentar for 2016

#### Krav til opplysning om nærstående parter

Foreningen har ingen nærstående parter.

## Nøkkeltall

### Note 1 – inntekter

Givere som betaler et fast månedlig fadderbidrag bidro i 2016 med kr 507 400 (i 2015 var beløpet kr 513 600).

Øvrige gaver fra enkeltpersoner, barnehager, skoler, kirker utgjorde i 2016 kr 626 178 (i 2015 var beløpet kr 488 823)

I 2016 ble det arrangert et julemarked som gav 42 269 kr i inntekter.

Totalt var inntektene for 2016 kr 1 175 847 (i 2015 var beløpet kr 1 107 963).

### Note 2 – kostnader til foreningens formål

De største kostnadene i 2016 var:

Faste lønninger av staben i Thailand	kr 242 686 (2015 kr 207 917)
Mat	kr 215 115 (2015 kr 187 488)
Skoleutgifter	kr 80 453 (2015 kr 41 575)

Gjennomsnittlig kronekurs per THB var 0,2436 i 2016 og 0,2395 i 2015, kontra 0,1959 i 2014.

### Note 3

Innsamlingsprosenten var 98,7% i 2016, 98,9 % i 2015, mens den i tidligere år har vært 100%.

### Note 4

Formålsprosenten var 96% i 2016, 97 % i 2015, 97% i 2014, 98 % i 2013 og 99% i 2012.

### Note 5

Administrasjonsprosenten var 1 % i 2016, det samme som i 2015, 2014, 2013 og 2012.

Kompetente personer utfører flere hundre timer administrativt arbeide per år for foreningen i Norge. Dette utføres uten vederlag.

## **Note 6**

Bevaringsverdige eiendeler dreier seg om tomter og bygninger på de 4 plassene der BLESSED HOMES har sin virksomhet i Thailand.

\* Tomten som barnehjemmet i Noh Bo står på ble kjøpt sammen med den lokale kirken i Noh Bo da vi startet opp her for 8 år siden. Denne tomten med hus blir derfor vanskelig å hente ut noen verdi av. Dersom barnehjemmet her ikke drives mer, vil nok kirken overta bygningsmassen. I Mae Oo Ho og Klee Tho Klo ble tomten kjøpt av egne innsamlede midler, men papirer på tomtene i disse landsbyen finnes ikke, og det vil være en utfordring ved et eventuelt salg av tomt med bygninger senere, dog enklere og mer sannsynlig at vi kan få noe tilbake enn i Noh Bo.

\* I Mae Sot står Salinee Tavaranan som eier av tomten ettersom vi ikke kunne eie eiendom når den ble kjøpt. Vi har en skriftlig avtale med hun om hva som vi eier, selv om denne avtalen nok ikke kunne vært gjeldende i Thai rett. Når vi har en organisasjon på plass i Thailand som kan eie tomt vil vi dele opp tomten vi eier felles med Salinee slik at vi eier det vi betalte for i 2013, noe som tilsvarer rett over 8000m<sup>2</sup>. Tomteprisene i Mae Sot har økt mye siden vi kjøpte tomten. I tillegg har vi anskaffet veg og strøm. En tomt ved siden av ble i mars 2016 lagt ut for salg for det 5 dobbelte av det vi kjøpte tomten for i 2013.

\* Salgsverdi på husene går mest på materialer som kan brukes igjen da de fleste bygningene ikke ville egnet seg å selge til privatpersoner.

## **Note 7**

Andre driftsmidler er tre biler, som blir nedskrevet hvert år. Vi kjøpte den tredje bilen i september 2016, og brukes som skolebil i Kle Tho Klo. Pris på denne var 220 000 thb, utgiftsført i sin helhet i regnskapet for 2016. Vi har også utvidet kapasiteten på ungdomssenteret med 4 enheter som kan huse 2 personer hver. I tillegg er det også satt opp et nytt hus med 2 toalett og 2 dusjer for å bedre kapasiteten på ungdomssenteret. I Noh Bo ble det i årsskifte 2015/16 gjort en utbedring på noen av husene.

## **Note 8**

Langsiktig gjeld er lån fra privatpersoner, uten garanti.

## **Note 9**

Driftskostnadene er høyere i 2016 i forhold til 2015. Dette skyldes hovedsakelig økte lønninger etter avtale med de ansatte, prisøkning i Thailand, samt en noe lavere kronekurs.

## Note 10

Kommentar fra innsamlingskontrollen om at årsberetningen i liten grad forteller hvordan man jobber og om man når de målene man har satt seg, ble ikke tatt med i årsmeldingen 2016. Det vil jobbes med å konkretisere dette senere ved å blant annet se hvordan barna gjør det med utdanning, jobb og eventuelt andre faktorer som vil kunne vise om målene oppnås.

Sted: Levanger


Dato: 24.07.2017



Ole-Jørgen Edna  
Styreleder



Daniel Evensen  
Styremedlem



Kate Oline Norum  
Styremedlem



Jens Øverkil  
Styremedlem



Petter Edna  
Styremedlem