

Årsregnskap for 2014

**SHELTERBOX NORWAY
4100 JØRPELAND**

Innhold

Resultatregnskap

Balanse

Noter

Årsberetning

Revisjonsberetning


Shelterbox Norway
AKTIVITETSREGNSKAP 2014

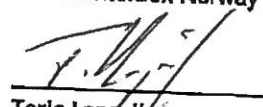
FORENINGES INNTEKTER OG KOSTNADER	Note	2014	2013
<u>ANSKAFFEDE MIDLER</u>			
Driftstilskudd		-	25 000
Innsamlede midler, gaver m.v.		331 823	523 700
Finansinntekter		171	139
Sum anskaffede midler		332 094	548 839
<u>FORBRUKTE MIDLER</u>			
<u>Kostnader til anskaffelse av midler</u>			
Kostnader til innsamling av midler	3,5	28 125	22 278
Sum kostnader til anskaffelse av midler		28 125	22 278
<u>Kostnader til organisasjonens formål</u>			
Gaver, tilskudd, bevilninger til oppfyllelse av formål	4	315 328	456 400
Sum kostnader til organisasjonens formål		315 328	456 400
Administrasjonskostnader	5	10 878	335
Finanskostnad		-	-
Sum forbrukte midler		354 331	479 013
AKTIVITETSRESULTAT		(22 237)	69 826
TILLEGG/REDUKSJON FORMÅLSKAPITAL			
Endring annen formålskapital			
SUM TILLEGG/REDUKSJON FORMÅLSKAPITAL		(22 237)	69 826
Innsamlingsprosent	5	91,5	95,9
Formålsprosent	5	89,0	95,3
Administrasjonsprosent	5	3,1	0,1


Shelterbox Norway
BALANSE pr 31.12.2014


EIENDELER	Note	31.12.2014	31.12.2013
Omløpsmidler			
Bankinnskudd, kontanter m.v.		105 912	257 926
Sum omløpsmidler		<u>105 912</u>	<u>257 926</u>
Sum eiendeler		<u>105 912</u>	<u>257 926</u>
 FORMÅLSKAPITAL OG GJELD			
Formålskapital			
Grunnkapital		-	-
Annen formålskapital			
Sum formålskapital	2	<u>47 589</u>	<u>69 826</u>
		<u>47 589</u>	<u>69 826</u>
Gjeld			
Kortsiktig gjeld			
Sum gjeld	4	<u>58 323</u>	<u>188 100</u>
		<u>58 323</u>	<u>188 100</u>
Sum formålskapital og gjeld		<u>105 912</u>	<u>257 926</u>
 FORHOLDSTALL			
Formålskapital i prosent av totalbalansen		45	27


Jørpeland, den 10. mars 2015
I styret for Shelterbox Norway


Dag Tveitnes
Styrets leder


Terje Langvik
Styremedlem


Torstein Nielsen
Styremedlem


Lars Nordbø
Styremedlem


Jan Kristoffer Ryde
Styremedlem

Noter til årsregnskapet for 2014

Shelterbox Norway

Note 1 Regnskapsprinsipper

Årsregnskapet er satt opp i samsvar med regnskapsloven og er avlagt i henhold til reglene for ideelle organisasjoner. Følgende regnskapsprinsipper er anvendt: Omløpsmidler og kortsiktig gjeld omfatter normalt poster som forfaller til betaling innen ett år etter balansedagen, samt poster som knytter seg til varekretsløpet. Omløpsmidler vurderes til laveste verdi av anskaffelseskost og antatt virkelig verdi. Anleggsmidler omfatter eiendeler bestemt til varig eie og bruk. Anleggsmidler er vurdert til anskaffelseskost. Varige driftsmidler balanseføres og avskrives over driftsmidlets økonomiske levetid. Gaver og andre inntekter inntektsføres etter kontantprinsippet.

Note 2 Annen egenkapital / Innsamlende midler

Overskudd og underskudd blir overført til / mot annen egenkapital. Eventuell opptjent annen egenkapital skal i fremtiden benyttes til gaver og tiltak innenfor Foreningens formålsparagraf.

Note 3 Ansatte, lønnskostnader, godtgjørelser m.v.

Foreningen har ikke hatt ansatte i 2014 og har ingen ansatte ved årets slutt. Dermed har foreningen ikke krav til å ha obligatorisk tjenestepensjon. Foreningen har ingen lønnskostnader i 2014. Det er ikke utbetalt lønn eller godtgjørelse

Kostnadsført revisjonshonorar i 2014 utgjør kr 5.625 hvorav hele beløpet gjelder lovpålagt revisjon.

Note 4 Avgitte gaver

Overført gaver ordinært	212.728
Overført gaver øremerket Filipinene	79.800
<u>Overført gaver øremerket Syria</u>	<u>22.800</u>
Sum avgitte gaver	315.328

Av sum avgitte gaver i 2014 er kr 58.188 overført Shelterbox Trust 1. januar 2015.

Note 5 Andre driftskostnader

Andre driftskostnader består av:	2014	2013
Innkjøp av 2 stk demoboxer	0	13.542
Reisekostnader	0	8.077
Porto	0	0
Bankomkostninger	0	659
<u>Reklamemateriell</u>	<u>28.125</u>	<u>0</u>
Sum kostnader til innsamling av midler	28.125	22.278

Gebyr tilsyn og registre	4.135	0
Revisjon	5.625	0
Bankomkostninger	853	0
<u>Datakostnader</u>	<u>265</u>	<u>335</u>
Sum administrasjonskostnader	10.878	335

Note 6 Nøkkeltall

	2014	2013
<u>Formålsprosent</u>	<u>89,0%</u>	<u>95,3%</u>
<u>Administrasjonsprosent</u>	<u>3,1 %</u>	<u>0,1%</u>
<u>Innsamlingsprosent</u>	<u>91,5%</u>	<u>95,9%</u>