





Årsregnskap 2010


Balanse 2010:			
Saldo 1.1.2010		259 241,89	
Økt beholdning		21 576,77	
Saldo 31.12.2010			280 818,66
Sum:		280 818,66	280 818,66


Regnskap 2010	Noter	Inntekter	Utgifter
Inntekter			
Innsamlede midler	2	1 218 282,06	
Kapitalinntekter	3	214,23	
Humanitær hjelp	1	1 500 000,00	
sum		2 718 496,29	
Administrasjon	4		
Andre utgifter			0,00
Trykksaker			750,00
Porto og tlf.			1 444,00
Bankgebyrer			923,44
Kontorleie			14 400,00
Div. kontorutgifter			17 220,38
Kurs/ konferanser			500,00
Tjenestereiser			34 351,58
Revisjon/ ekstern. kontr.			9 125,00
Sum			78 714,40
Innsamlingskostnader	5		
Infoblad			43 616,54
Innbet. formidl.			24 647,60
Sum			68 264,14
Markedsføring og verving	6		
Markedsførings/kampanje			75 082,58
Katastrofeinnsamling			
Reiser			0,00
Sum			75 082,58
Endring egenkapital	7		21 576,77
Videreformidling			
Sendt til SBM Sverige	8		974 858,40
Humanitær hjelp til Ukraina	1		1 500 000,00
Sum			2 474 858,40
Utgifter	Sum		222 061,12
	SUM	2 718 496,29	2 718 496,29

Lyngdal 10.01.2011
Skandinavisk Barnemisjon


Kari Haraldsen
Misjonsleder


Bo Wallenberg
Styremedlem


Dagfinn Kroslid
Nestleder


Robert Larsen
Styremedlem

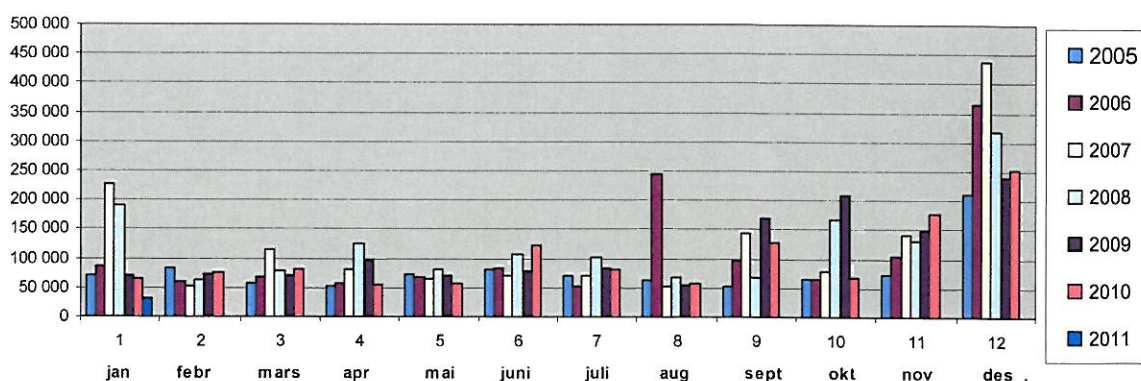
Noter til regnskapet

Note 1 Regnskapsoppsettet, kontoplan med kontogrupping er endret for å tilpasse oss rapporteringsskjemaet til Innsamlingskontrollen.

Note 2 Innsamlede midler
Faddergaver og andre øremerkede gaver totalt kr. 1 218 000.
Klær og sko, sortert og pakket kr. 30,- pr. kg for hjelpesendinger.
Øvrige varer vurderes særskilt. 3 trailerlass i 2010, til sammen 50 000 kg verdsettes til 1 500 000.
Alt dette kommer fra Barn fra Ukraina som samler inn, sorterer og pakker og betaler transporten helt fram til Lutsk Ukraina.

md	2005	2006	2007	2008	2009	2010
1	71 068	84 674	226 493	191 179	69 105	66 353
2	82 410	58 613	52 150	62 140	73 703	74 806
3	57 406	67 885	114 190	79 117	70 345	79 873
4	53 002	56 457	82 000	125 905	97 255	55 490
5	72 952	67 810	65 830	79 528	70 285	56 462
6	79 470	83 872	70 940	105 955	78 980	121 769
7	70 005	50 960	70 535	100 705	83 005	81 195
8	61 590	245 150	52 085	68 180	55 672	57 215
9	50 975	97 075	143 160	66 925	170 390	127 660
10	64 040	66 236	78 959	165 536	207 820	67 220
11	73 195	104 195	139 735	130 088	147 409	178 245
12	211 848	364 837	437 732	316 618	239 436	251 995
	947 960	1 347 763	1 533 809	1 491 875	1 363 404	1 218 282

Inntekter fra 2005 - 2010



Note 3 Kapitalinntekter er renter på bankkonto. Lave renter.

Note 4 Administrasjon

Kontorleie: Fra 1.6.09 leier Barnemisjonen kontor inkludert møblering, lys og varme.

Div. kontorutgifter: Forbruksmateriell. I tillegg er det skrevet ut giro med KID som innstikk i bladene våre, dette øker forbruket av toner.

Kurs/ konferanse: Har kun deltatt på et møte i regi av Innsamlingskontrollen.

Tjenestereiser: Reiseutgifter til Stormøte i Malmö og refusjon av reiseutgifter for styremedlemmer til styremøtene. I tillegg kom billetter og opphold for stormøtet i 2011 som måtte betales i 2010.

Revisjon og innsamlingskontroll: Revisjon, avgift til Innsamlingskontrollen, Innsamlingsregisteret og Frivillighetsregisteret.

Note 5	Innsamlingskostnader <i>Informasjonsblad:</i> Barnemissionen sender normalt ut 4 informasjonsblader i året til faddere og givere. Porto for utsendelse av informasjonsblad betaler vi nå sammen med bladet til trykkeriet som sender det ut for oss. Dette er arbeidsbesparende for oss. <i>Innbetalingsformidling:</i> Utgifter til Banken, AvtaleGiro, OCR, PayEx og Gavetelefonen. Årsavgifter og stykkpriser.		
Note 6	<i>Markedsføring, Hjemmeside og Verving:</i> Utgiftene i år har vært noe annonsering, et innstikk i Dagen Magasiner og litt vedlikehold av hjemmesiden.		
Note 7	<i>Endring egenkapital:</i> Viser kun endring i saldo pr. årsskiftet.		
Note 8	<i>Sendt til Skandinaviska Barnemissionen SBM Sverige</i> I henhold til vedtekten § 3. Finansiering heter det: Organisasjonens gaveinntekter overføres regelmessig til vårt felles misjonsarbeid via SBM i Sverige. Når vi videresender gaver, følger vi opp givers ønske om hva gaven skal brukes til. SBM Sverige har et meget godt system for å ivareta øremerkede midler.		
	Videresendte øremerkede gaver	2010	2009
	Filippinene enkeltgaver og faddergaver	126 500	99 284
	SL-faddere	64 600	37 200
	Katastrofehjelp	43 900	181 966
	Hjelp til selvhjelp	1 000	4 550
	Sum Filippinene	236 000	323 000
	Ukraina enkeltgaver og faddergaver	44 000	129 000
	Matpakker til jul	40 000	30 000
	Dubeshno rehabiliteringssenter	32 000	30 000
	Medisiner til syke barn	91 000	75 000
	Nytt lagerbygg	50 000	47 000
	Sum Ukraina	257 000	311 000
	Moldova	1 900	600
	Zambia, geiter	5 200	9 600
	Humanitær hjelp til Ukraina er det Barn fra Ukraina som står for. De har i 2010 sendt 3 trailerlass. I 2009 ble det sendt 6 lass.		
	Gaver til jul og sommer blir fordelt ved hovedkontoret, dette gjelder også for de øvrige gaver og faddergaver.		

10.01.2011

Harry Haraldsen

Daglig leder