

## Regnskogfondet


	2009	2008
<b>Inntekter:</b>		
<b>Frie midler:</b>		
Innsamling - Frie midler	Note 2 3 153 163	2 654 797
Tilskudd administrasjon	7 618 197	6 484 244
Sum finansposter	517 229	938 465
<b>Sum frie midler</b>	<b>11 288 589</b>	<b>10 077 506</b>
<b>Bundne midler:</b>		
Innsamling - øremerket prosjekt	Note 2 5 498 140	5 000 053
Prosjektinntekter NORAD	44 832 303	40 649 538
Urfolksprogram Norad	11 451 861	11 548 073
Miljøorganisasjoner i Sør (EMIS)	5 823 725	5 904 911
Amazonasprogram Utenriksdep	23 543 733	17 394 144
Klimaprogram Norad	4 833 382	
Prosjektinntekter OD	2 236 977	2 385 318
Rainforest Foundation Fund	1 834 213	1 610 624
Prosjektinntekter andre	339 787	867 964
Informasjonstilskudd	2 745 940	2 614 761
<b>Sum bundne midler</b>	<b>103 140 061</b>	<b>87 975 386</b>
<b>Sum til disposisjon</b>	<b>114 428 650</b>	<b>98 052 892</b>
<b>Kostnader:</b>		
<b>Innsamling - anskaffelse av midler</b>	<b>3 127 801</b>	<b>2 916 236</b>
<b>Kostnader til formål:</b>		
Prosjektkostnader	Note 3 100 417 005	83 334 149
Informasjonskostnader	4 390 823	3 022 212
<b>Sum formålskostnader</b>	<b>104 807 828</b>	<b>86 356 361</b>
<b>Administrasjon / Drift</b>	<b>7 124 879</b>	<b>5 306 570</b>
<b>Sum kostnader</b>	Note 4 <b>115 060 507</b>	<b>94 579 167</b>
<b>Aktivitetsresultat</b>	<b>-631 857</b>	<b>3 473 725</b>
<b>Resultat frie midler</b>		
Resultat frie midler	-608 974	1 447 251
Egne midler info	1 644 883	407 449
Driftsfond pr. 1.1.	4 974 100	3 526 849
<b>Driftsfond pr. 31.12</b>	<b>4 365 126</b>	<b>4 974 100</b>
<b>Innsamling - øremerket prosjekt</b>		
Innsamling - øremerket prosjekt	5 498 140	5 000 053
Forbruk egenandeler prosjekter	5 521 024	2 973 578
Forbruk egenandeler info		
<b>Resultat prosjektmidler</b>	<b>-22 884</b>	<b>2 026 474</b>
Prosjektfond pr. 1.1.	13 105 521	11 079 047
<b>Prosjektfond pr. 31.12</b>	<b>13 082 637</b>	<b>13 105 521</b>
<b>SUM EGENKAPITAL</b>	<b>17 447 763</b>	<b>18 079 621</b>

# REGNSKOGFONDET

## BALANSE PR. 31.12.

Eiendeler	NOTE	2009	2008
<b>Anleggsmidler</b>			
Maskiner og inventar	5	271 484	175 259
<b>Sum anleggsmidler</b>		<b>271 484</b>	<b>175 259</b>
<b>Omløpsmidler</b>			
Debitorer	6	4 430 972	5 375 695
Kasse og bankinnskudd	7	24 739 714	25 747 568
<b>Sum omløpsmidler</b>		<b>29 170 686</b>	<b>31 123 263</b>
<b>Sum eiendeler</b>		<b>29 442 170</b>	<b>31 298 522</b>
<b>Egenkapital og gjeld</b>			
<b>Egenkapital</b>			
<b>Egenkapital med selvpålagte restriksjoner</b>			
Prosjektfond		13 082 637	13 105 521
<b>Annen egenkapital</b>			
Driftsfond		4 365 126	4 974 100
<b>Sum egenkapital</b>		<b>17 447 764</b>	<b>18 079 622</b>
<b>Kortsiktig gjeld</b>			
Off. avgifter og feriepengar		2 969 507	2 640 257
Skyldig prosjektmidler		7 398 237	9 116 079
Annen kortsiktig gjeld		1 626 662	1 462 564
<b>Sum kortsiktig gjeld</b>		<b>11 994 406</b>	<b>13 218 900</b>
<b>Sum egenkapital og gjeld</b>		<b>29 442 170</b>	<b>31 298 522</b>

Oslo 25. mai 2010


  
 Regine Andersen  
 Styreleder

  
 Anne Hege Simonsen


  
 Tomod Vaaland Burkey

  
 Gunn Karin Gjøl

  
 Maria Lundberg


  
 Trygve K. Normani


  
 Kjetil Fred Hansen

  
 Jan T. Odegard

  
 Signe Howell

  
 Torkjell Leira

  
 Trond B. Solvang

  
 Lars Løvold  
 Daglig Leder

# REGNSKOGFONDET

## NOTER:

### 1) Regnskapsprinsipper:

Regnskogfondet benytter transaksjonsprinsippet og sammenstillingsprinsippet ved bokføring av inntekter og kostnader. Prosjekttilskudd inntektsføres i takt med forbruk av tilskuddsmidlene. Ubrukte midler tilbakeføres til donor ved årsslutt eller ved fullføring av prosjektet. Innsamlede midler inntektsføres ved mottak og fordeles på frie og bundne midler slik at minst 70% av privatinnsamlede midler før innsamlingskostnader øremerkes prosjektene, De resterende 30% benyttes fritt til formålet. Disse bindingene er selvpålagte i form av styrevedtak.

### 2) Innsamlede midler

	2009	2008	2007
Regnskogsvoktere	3 303 142	2 746 658	2 388 926
Regelmessige givere	1 517 594	1 400 866	1 422 315
Istikk/adr.utsendinger	11 350	142 401	297 284
Choice Hotels	2 388 116	737 598	
Grønt Punkt	15 000	1 310 000	658 000
Nettinnsamling	324 744	285 448	717 533
Andre enkeltbidrag	294 540	519 962	330 033
<b>Sum støtte med bindinger</b>	<b>7 854 486</b>	<b>7 142 933</b>	<b>5 814 091</b>
Til frie midler - 30%	2 356 346	2 142 880	1 744 027
<b>Disponibelt til prosjekt - 70%</b>	<b>5 498 140</b>	<b>5 000 053</b>	<b>4 070 064</b>
Næringslivsstøtte, annonser	796 817	449 587	292 941
Spilleautomater	0	0	413 073
Andre frie bidrag	0	62 330	147 244
30% fra private givere	2 356 346	2 142 880	1 744 027
<b>Sum frie midler</b>	<b>3 153 163</b>	<b>2 654 797</b>	<b>2 597 285</b>
<b>Sum innsamlede midler</b>	<b>8 651 303</b>	<b>7 654 850</b>	<b>6 667 349</b>

### 3) Prosjektutgifter

Ikke overførbare prosjekttilskudd inntektsføres i det året de benyttes. Overførbare tilskudd inntektsføres det året avtalen inngås. Ubenyttede midler pr. 31.12 avsettes i balansen som overførbare prosjektstøtte. Administrasjonsbidraget beregnes normalt av prosjektkostnaden. For prosjekter der vi ikke har mottatt revisjonsrapport ved regnskapsavslutningen, er prosjektkostnaden overførte midler til samarbeidspartnere i utlandet. For disse prosjekter er det i regnskapet inntektsført administrasjonsbidrag av eventuelle ubrukne midler hos samarbeidspartner.

	Totalforbruk	Norad/UD	OD/andre	Egne midler
Bærekraftig forvaltning av regnskog i Amazonas	3 181 660	2 569 660		612 000
Rettighetsbasert regnskogsforvaltning i Amazonas	4 043 773	3 375 510		668 263
Kompetanseheving og institusjonsutvikling i Amazonas	5 122 799	4 607 214		515 585
Urfoleksprogrammet Norad	11 451 861	11 451 861	-	-
<b>Totalt Amazonas</b>	<b>23 800 093</b>	<b>22 004 244</b>	-	<b>1 795 848</b>
Rettighetsbasert regnskogsforvaltning i Sørøst Asia	21 447 212	16 242 056	3 348 377	1 856 779
Rettighetsbasert regnskogsforvaltning i Sentral Afrika	12 630 244	12 630 244		-
Globale rammebetingelser for bærekraftig regnskogsforvaltning	6 996 469	6 077 619	-	918 850
<b>Totalt samarbeidsavtalen med Norad</b>	<b>64 874 018</b>	<b>56 954 164</b>	<b>3 348 377</b>	<b>4 571 477</b>
			<b>7 919 854</b>	
Amazonasprogram - Utenriksdepartementet	23 543 733	23 543 733		
EMIS	5 823 725	5 823 725		
Klimaprogram Norad	4 833 382	4 833 382		
Andre	2 453 547		2 174 000	279 547
<b>Totalt andre prosjektutgifter</b>	<b>36 654 387</b>	<b>34 200 840</b>	<b>2 174 000</b>	<b>279 547</b>
Av dette inngår i samarbeidsavtalen med Norad	-1 111 400		-1 111 400	
Avsatt for tap på prosjektmidler		-670 000		670 000
<b>Totalt Regnskogfondets prosjekter</b>	<b>100 417 005</b>	<b>90 485 003</b>	<b>4 410 977</b>	<b>5 521 024</b>

## REGNSKOGFONDET

<b>4) Driftskostnader</b>	<b>2009</b>	<b>2008</b>	<b>2007</b>
Lønn	12 434 052	9 041 126	7 106 043
Arbeidsgiveravgift	2 042 405	1 442 179	1 112 847
Andre personalkostnader	2 354 704	1 697 493	1 093 558
<b>Sum lønnskostnader</b>	<b>16 831 161</b>	<b>12 180 798</b>	<b>9 312 448</b>
Avskrivninger	84 112	110 895	128 129
Annen driftskostnad	98 145 234	82 287 474	54 212 120
<b>Sum driftskostnader</b>	<b>115 060 507</b>	<b>94 579 167</b>	<b>63 652 697</b>

Prosjektkostnadene fordeler seg på:

Andel lønnskostnader	9 406 451	6 970 005	4 802 481
Andel annen driftskostnad	91 010 554	76 829 144	71 917 150
<b>Sum prosjektkostnader</b>	<b>100 417 005</b>	<b>83 799 149</b>	<b>76 719 631</b>

### Personalkostnader

Regnskogfondets totale personalkostnader er 16 831 161 hvorav 9 406 451 er relatert til prosjektvirksomheten, og inngår som en del av prosjektutgiftene.

Antall årsverk i 2009 var 28. Daglig leder mottok 664 863 i lønn.

Regnskogfondet har kollektiv pensjonsavtale for sine ansatte som tilfredsstiller kravene til obligatorisk tjenestepensjon.

Premiefondet pr. 31.12. er på kr. 435 240,- Styreverv honoreres ikke.

### 5) Avskrivning driftsmidler

Ved avskrivninger av varige driftsmidler i Regnskogfondets regnskaper brukes lineær avskrivning med avskrivningssats 25%.

Maskiner og inventar i Regnskogfondet:

Kostpris pr. 1.1.09.	443 579
Årets tilgang	180 337
Årets avgang	107 136
<b>Kostpris 31.12.</b>	<b>516 780</b>
Akkumulerte avskrivninger	245 297
<b>Bokført verdi 31.12.</b>	<b>271 483</b>
Herav årets avskrivninger	84 112

### 6) Fordringer

Av dette er kr. 3 536 262 til gode hos prosjektpartnere. Beløpet inngår i prosjektoverføringene for 2010.

<b>7) Bundne bankinnskudd</b>	<b>2009</b>	<b>2008</b>
Skattetrekkskonto	574 319	564 437
Bundet til prosjekter	1 638 360	3 084 080

### 8) Revisjon

Utgifter til revisjon i Norge er utgiftsført med kr. 88 250.