


**PLAN NORGE
RESULTATREGNSKAP
01.07.07-30.06.08**



Alle beløp i NOK 1.000

| DRIFTSINNTEKTER | NOTE | 2007/2008 | 2006/2007 |
|--|------|----------------|----------------|
| Bundne bidrag | 1 | 327 418 | 299 739 |
| Frie bidrag | 1 | 3 516 | 854 |
| Sum driftsinntekter | | 330 934 | 300 594 |
| DRIFTSKOSTNADER | | | |
| Lønn/personalkostnader | 2 | 21 256 | 21 184 |
| Ordinære avskrivninger | 3 | 2 105 | 1 868 |
| Midler til programformål | 4 | 281 349 | 261 484 |
| Andre driftskostnader | | 28 260 | 17 124 |
| Sum driftskostnader | | 332 970 | 301 660 |
| DRIFTSRESULTAT | | -2 036 | -1 066 |
| FINANSINNEKTER OG FINANSKOSTNADER | | | |
| Finansinntekter | | 2 148 | 1 093 |
| Finanskostnader | | 112 | 27 |
| Netto finansposter | | 2 036 | 1 066 |
| ORDINÆRT RESULTAT FØR SKATTEKOSTNAD | | 0 | 0 |
| Skattekostnad på ordinært resultat | | 0 | 0 |
| ARSRESULTAT | | 0 | 0 |

PLAN NORGE

EIENDELER PR. 30.06



| Alle beløp i NOK 1.000 | NOTE | 2008 | 2007 |
|-------------------------------------|----------|---------------|---------------|
| ANLEGGSMIDLER | | | |
| Varige driftsmidler | | | |
| Maskiner og inventar | | 5 346 | 6 732 |
| Sum varige driftsmidler | 3 | 5 346 | 6 732 |
| OMLØPSMIDLER | | | |
| Fordringer | | | |
| Kundefordringer | | 1 976 | 2 414 |
| Andre kortsiktige fordringer | | 13 819 | 30 505 |
| Sum fordringer | | 15 795 | 32 919 |
| Bankinnskudd, kontanter og lignende | 5 | 20 645 | 8 871 |
| Sum omløpsmidler | | 36 440 | 41 790 |
| SUM EIENDELER | | 41 786 | 48 522 |

EGENKAPITAL OG GJELD 30.06

EGENKAPITAL

| | | | |
|------------------------|---|------------|------------|
| Grunnkapital | 6 | 501 | 501 |
| Sum egenkapital | | 501 | 501 |

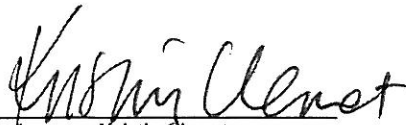
GJELD


Kortsiktig gjeld


| | | | |
|-----------------------------------|---|---------------|---------------|
| Mellomværende andre Plan-kontorer | 7 | 35 385 | 41 722 |
| Skyldig leverandører m.v. | | 3 044 | 1 938 |
| Skyldige offentlige avgifter | | 1 160 | 1 094 |
| Annen kortsiktig gjeld | | 1 696 | 3 268 |
| Sum kortsiktig gjeld | | 41 285 | 48 022 |

| | | | |
|---------------------------------|--|---------------|---------------|
| SUM EGENKAPITAL OG GJELD | | 41 786 | 48 522 |
|---------------------------------|--|---------------|---------------|


Oslo, 8.9 2008



 Kristin Clemet
 Styrets leder


 Jannik Lindbæk
 Styremedlem



 Eva Joly
 Styremedlem


 Knut Arild Hareide
 Styremedlem


 Ane Marie Anderson
 Styremedlem


 Harald Norvik
 Styremedlem


 Stein Roar Fredriksen
 Styremedlem


 Helen Bjørnøy
 Generalsekretær

Plan Norge, Årsregnskap 2007 / 2008

Regnskapsprinsipper

Årsregnskapet er satt opp i samsvar med regnskapsloven og i henhold til Innsamlingskontrollens retningslinjer.

Organisasjonen vil fra og med regnskapsåret 2008/2009 sette opp regnskapet i henhold til god regnskapsskikk for ideelle organisasjoner, da stiftelsen ikke har økonomisk vinning som formål. Plan Norge vil iløpet av regnskapsåret implementere God regnskapsskikk for ideelle organisasjoner.

Inntekter

I samsvar med forsiktighetsprinsippet er fadderbidrag inntektsført i takt med innbetalingene. Øvrige bidrag er inntektsført på det tidspunkt de er oppjent.

Overført til prosjekter

Plan International Norge er en del av Plan International Inc. med hovedsete i Woking, England. Bistandsprogrammene drives i regi av Plans hovedkontor, og programmidlene overføres til England for viderefremming til våre bistandsprogrammer i 49 land over hele verden.

Programkostnader hjemme

Programkostnader hjemme er utgifter påløpt i Norge, men er direkte relatert til programmene ute og til fremme av krysskulturell forståelse, bla. kommunikasjonen mellom fadder og fadderbarn. Dette er å regne som et av Plans formål, men holdes i regnskapssammenheng atskilt for å skille det fra programkostnader ute.

Klassifisering og vurdering av balanseposter

Omløpsmidler og kortsiktig gjeld omfatter poster som enten er likvider eller fordringer / gjeld som har en løpetid på mindre enn 12 måneder. Anleggsmidler er eiendeler bestemt til varig eie og bruk.

Omløpsmidler vurderes til laveste av anskaffelseskost og virkelig verdi. Kortsiktig gjeld balanseføres til nominelt beløp på etablerings-tidspunktet. Pengeposter i utenlandsk valuta er verdsatt til kursen ved regnskapsårets slutt.

Anleggsmidler vurderes til anskaffelseskost. Varige anleggsmidler avskrives i henhold til god regnskapsskikk.

Direkte vedlikehold av driftsmidler kostnadsføres løpende under driftskostnader, mens påkostninger eller forbedringer tillegges driftsmiddelets kostpris og avskrives i takt med driftsmiddelet.

Pensjoner

Forsikret pensjonsforpliktelse er ikke balanseført. Årets pensjonspremie er kostnadsført.

Skatt

Plan Norge er en ideell organisasjon som iht loven er fritatt for skatteplikt.

Note 1 Poster som er slått sammen i resultatregnskapet

| Posten bundne bidrag er slått sammen av: | 2007/2008 | 2006/2007 |
|--|--------------------|--------------------|
| Fadderbidrag | 281 961 225 | 253 349 709 |
| Bidrag fra NORAD/UD | 29 550 000 | 32 645 432 |
| Operasjon Dagsverk | 101 318 | - |
| Bundne donasjoner privat | 13 175 038 | |
| Andre bidrag | 2 630 824 | 14 598 409 |
| Sum | 327 418 405 | 300 593 550 |

| Posten frie bidrag er slått sammen av: | 2007/2008 | 2006/2007 |
|--|------------------|----------------|
| Bedrift, frie bidrag | 1 976 347 | 276 167 |
| Private donasjoner | 833 428 | 578 317 |
| Andre frie inntekter | 705 662 | - |
| Sum | 3 515 437 | 854 484 |

Tilskudd fra NORAD og tilsvarende organisasjoner til konkrete prosjekter i utlandet inntektsføres i det norske regnskapet det året midlene stilles til disposisjon. I den utstrekning prosjektmidlene er ubenyttet per 30. juni blir disse midlene balanseført i regnskapet til hovedorganisasjonen.

Note 2 Lønnskostnader, antall ansatte, godtgjørelser, lån til ansatte m.v.

| Posten lønnskostnader er sammensatt slik: | 2007/2008 | 2006/2007 |
|---|-------------------|-------------------|
| Lønninger | 15 959 389 | 16 937 474 |
| Arbeidsgiveravgift | 2 963 336 | 2 724 100 |
| Pensjonskostnader | 1 550 917 | 866 414 |
| Andre ytelser | 782 768 | 655 699 |
| Sum | 21 256 410 | 21 183 687 |

Gjennomsnittlig antall ansatte/årsverk: 45/43,5

| Ytelser til ledende personer i regnskapsåret | Generalsekretær | Styret |
|--|------------------|----------|
| Lønn | 931 666 | 0 |
| Pensjonsutgifter | 131 364 | 0 |
| Annen godtgjørelse | 8 100 | 0 |
| Sum | 1 071 130 | 0 |

Revisor

Totalt kostnadsført revisjonshonorar for regnskapsåret utgjør kr 158 740.
Av dette utgjør honorar for bistand ut over ordinær revisjon, kr 67 020.

Note 3 Varige driftsmidler

| | Bygnings- inventar | Inventar | Data- utstyr | Program- vare | Totalt |
|---------------------------------------|-----------------------|----------------|------------------|------------------|------------------|
| Anskaffelseskost pr 01.07.07 | 2 489 712 | 1 974 197 | 4 055 636 | 6 811 175 | 15 330 720 |
| Tilgang | 52 669 | 131 698 | 417 991 | 116 053 | 718 411 |
| Avgang | - | - | - | - | - |
| Akkumulerte avskrivninger 30.06.08 | 2 066 591 | 1 205 800 | 3 378 089 | 4 052 916 | 10 703 396 |
| Balanseført verdi pr. 30.06.07 | 475 790 | 900 095 | 1 095 538 | 2 874 312 | 5 345 735 |
| Årets avskrivninger | 116 140 | 293 745 | 706 027 | 988 735 | 2 104 647 |
| Årets avskrivningssats | 10 % | 20 % | 33 % | 20 % | |

Note 4 Midler til programformål

Posten inneholder overførte midler på NOK 262 114 028,- samt NOK 19 234 661,- i programkostnader påløpt i Norge.

Note 5 Bundne midler

I posten inngår bundne bankinnskudd med kr 752 981. Av dette utgjør skattetrekk kr 731 640.

Note 6 Egenkapital

Plan Norge er en selveiende stiftelse med kr 500 560,- i grunnkapital.

Note 7 Fordringer og gjeld mot hovedorganisasjon

| | |
|---|-------------------|
| Mellomværende med hovedorganisasjonen: | Gjeld |
| | 30.06.2008 |

Plan International hovedkontor kr 35 384 835

Posten omfatter programkostnader som ikke er overført til hovedkontoret.

Note 8 Pensjonsforpliktelser

Foretaket har en kollektiv pensjonsforsikring som omfatter alle ansatte og oppfyller således lovkravet om tjenestepensjon. Ordningen gir rett til definerte fremtidige ytelser. Disse er i hovedsak avhengige av antall opptjeningsår, lønnsnivå ved oppnådd pensjonsalder og størrelsen på ytelsene fra Folketrygden. Forpliktelsene er dekket gjennom et forsikringsselskap. Pensjonsforpliktelsen knyttet til denne ordningen er ikke balanseført, og den årlige pensjonspremien anses som årets pensjonskostnad.

| | | |
|---|------------------|------------------|
| Årets netto pensjonskostnad fremkommer på følgende måte: | 2007/2008 | 2006/2007 |
| Årets pensjonspremie | 1 550 917 | 866 414 |
| Årets netto pensjonskostnad | 1 550 917 | 866 414 |

Note 9 Aktivitesregnskap

Alle beløp i NOK 1.000

| | | |
|---|------------------|------------------|
| Resultatregnskap | 2007/2008 | 2006/2007 |
| Bundne bidrag | 327 418 | 299 739 |
| Frie bidrag | 3 516 | 854 |
| Renteinntekter | 2 148 | 1 093 |
| Sum anskaffelse av midler | 333 082 | 301 687 |
| Kostnader ved anskaffelse av midler | 24 144 | 15 460 |
| Kostnader til administrasjon | 27 590 | 24 743 |
| Sum anskaffelse og administrasjon | 51 734 | 40 203 |
| Programkostnader hjemme | 19 234 | 16 771 |
| Programkostnader ute | 262 114 | 244 713 |
| Sum til programformål | 281 348 | 261 484 |
| Tilført/reduert egenkapital | 0 | 0 |
| Administrasjonskostnader hos i prosent av bidrag: | 15,6 % | 13,4 % |

Administrasjonskostnader kostnadsført i Plan International som vedrører de midler som tilføres fra Plan Norge oppgis å være 4,4% for regnskapsåret 2006/2007.

Alle kostnadene er fordelt på de fem kostnadsbærene; kostnader ved anskaffelse av midler, kostnader til administrasjon programstøtte, opplysningsarbeid og talsmannsarbeid.