

ÅRSREGNSKAP 2010
STIFTELSEN NORSK NØDHJELP - NO970935398

RESULTATREGNSKAP

Driftsinntekter- og kostnader	Note	2010	2009
Inntekter		7 396 543	7 252 802
Annen driftsinntekt		0	0
Sum driftsinntekter		7 396 543	7 252 802
Lønnskostnader m.m.	2,3	457 350	529 002
Ordinære avskr. og nedskrivning	7	6 093	44 321
Annen driftskostnad		2 410 296	2 246 072
Sum driftskostnader		2 873 739	2 819 395
Driftsresultat		4 522 804	4 433 407
Finansinntekter - og kostnader			
Renteinntekter		28 950	122 991
Rentekostnad		22 868	70 773
Resultat av finansposter		6 082	52 218
Resultat før formål utland		4 528 886	4 485 625
Formål utland	1	3 932 549	4 114 592
Årsresultat		596 337	371 033
Anvendelse			
Resultat overført annen formålskapital	8	596 337	371 033
Sum overføringer		596 337	371 033


BALANSE

Eiendeler	Note	2010	2009
Anleggsmidler			
Vare- og lastebiler, inventar	4,7	74 287	28 281
Finansielle anleggsmidler	9	1 030 545	941 956
Sum anleggsmidler		1 104 833	970 238
Omløpsmidler			
Kundefordringer	4,5	6 475	52 454
Andre kortsiktige fordringer		54 833	42 669
Forskuddsbetalte kostnader	10	162 277	248 972
Kasse, bank	6	747 899	88 529
Sum omløpsmidler		971 484	432 624
SUM EIENDELER		2 076 317	1 402 862

Formålskapital og gjeld


Formålskapital			
Grunnkapital	8	50 000	50 000
Annen formålskapital	8	1 411 678	815 341
Sum formålskapital		1 461 678	865 341
Gjeld			
Ansvarlig lån		50 000	50 000
Sum langsiktig gjeld		50 000	50 000
Leverandørgjeld		280 773	196 415
Skyldige feriepenger og avgifter		243 244	226 406
Annen kortsiktig gjeld		40 622	64 700
Sum kortsiktig gjeld		564 638	487 520
Sum gjeld		614 638	537 520
SUM FORMÅLSKAPITAL OG GJELD		2 076 317	1 402 862

Horten, 11. april 2011 - Einar Liverød (styreleder),

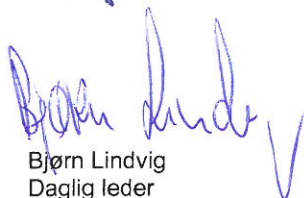

Ole Lindseth


Leif B. Olsen


Kåre Bjelland


Helge Munkås Andersen


Nora Brataas


Bjørn Lindvig
Daglig leder

NOTER

Regnskapsprinsipper

I regnskapet er alle poster verdsatt og periodisert i overensstemmelse med regnskapslovens bestemmelser og reglene som følger av god regnskapsskikk, samt retningslinjer avlagt av organisasjoner tilsluttet stiftelsen Innsamlingskontrollen i Norge. Inntekter er resultatført når de er opptjent.

Note 1 - Formål utland - aktivitetsresultat - innsamlingsprosent - formålsprosent

Formål utland består av bl.a. kostnader til drift av diverse prosjekter i Albania, Tanzania og Kenya, lønn til ansatte som ikke er relatert til administrasjon og innsamling, samt kostnader til mikrofinans og nødhjelpstransporter av donasjoner og gaver.

I år 2010 ble det organisert og finansiert av Norsk Nødhjelp i alt 6 - seks - transporter med trailer til Albania.

Aktivitetsregnskapet har også med verdien av naturalia som sendes med våre hjelpesendinger. Verdien er fastsatt på bakgrunn av utarbeidede og vedatte retningslinjer.

Hver transport inneholder utstyr til funksjonshemmede som rullestoler, sykehussenger og lignende.

Styret mener at de har rutiner og kontakter som sikrer at alle disse transportene har kommet fram til menneskene vi hjelper i de forskjellige landene.

Anskaffede midler - note A1 aktivitetsresultat

	2010	2009
Salgsinntekter	94 590	82 213
Transportinntekter utland	55 000	291 116
Fadderinnbetalinger	4 464 946	4 316 522
Arv og gaver	2 242 833	2 161 279
Innkømne bundne midler	529 075	372 456
Finans og investeringsinntekter	23 463	122 456
Andre inntekter	10 100	29 216
Naturalia	5 502 080	7 698 190
Sum anskaffede midler	12 922 087	15 073 448

1: Arv og gaver består av kontantinnbetalinger fra sporadiske givere, DM aksjoner og lignende

Kostnader til anskaffelse av midler - note A2 aktivitetsresultat

	2010	2009
Kostnader ved fadderkontor inkl lønnskostnader	1 611 801	1 558 356
Produksjon og trykkerikost magasin	278 949	287 868
Sum kostnader til anskaffelse av midler	1 890 750	1 846 224



ÅRSREGNSKAP 2009
STIFTELSEN NORSK NØDHJELP - NO970935398

Kostnader til formål - note A3 aktivitetsresultat

	2 010	2009
Lager inkl. lønnskostnader	740 122	809 741
Nissan, lastebil	57 808	27 388
Daf, trailer	77 651	764 693
Sum lager og transport	875 581	1 601 822
Albania	1 085 210	797 509
Hjelpesendinger Albania	5 502 080	4 952 190
Romania	8 895	159 841
Hjelpesendinger Romania	0	2 196 200
Kenya	1 282 418	1 183 092
Hjelpesendinger Kenya	0	549 800
Tanzania	680 444	372 329
Sum uten hjelpesendinger The Door	3 056 967	2 512 771
Sum kostnader til formål uten hjelpesendinger	3 932 548	4 114 593
Hjelpesendinger The Door	5 502 080	7 698 190
Sum kostnader til formål	9 434 628	11 812 783

	2 010	2009
Nøkkeltall for andel av innsamlede midler til formålet		
Innsamlingsprosent:	85,2 %	87,3 %
Prosenten beregnes på følgende måte - tallene hentes fra aktivitetsregnskapet:		

+ Innsamlede midler, gaver m.v.	=	A
- Kostnader til anskaff. av midler	=	B
= Disponibelt til formålet	=	C
= (C/A) * 100		

Formålsprosent - formålsprosenten forteller hvor mye som faktisk er brukt på det ideelle formålet:

Verdi av hjelpesendinger er hensyntatt i forbindelse med beregning av formålsprosent.

	2010	2009	2008
	76,5 %	80,3 %	83,20 %

Prosenten beregnes på følgende måte - tallene hentes fra aktivitetsregnskapet:
 kostnader til aktiviteter som oppfyller formålet delt på sum forbrukte midler

AKTIVITETSRESULTAT

	Note	2010	2009
Anskaffede midler			
+ Innsamlede midler, gaver m.v.		12 738 934	14 548 447
Opptjente inntekter fra operasjonelle aktiviteter			
+ som skaper inntekter		149 590	373 329
+ Finans og investeringsinntekter		23 463	122 456
+ Andre inntekter		10 100	29 216
Sum anskaffede midler	A1	12 922 086	15 073 448
Forbrukte midler			
- Kostnader til anskaffelse av midler	A2	1 890 750	1 846 224
Kostnader til formål			
- kostnader til aktiviteter som oppfyller for målet	A3	9 434 628	11 812 783
- Kostnader til administrasjon		982 989	973 171
- Netto finansposter		17 381	70 238
= Sum forbrukte midler		12 325 749	14 702 416
Aktivitetsresultat		596 337	371 033
Tillegg annen formålskapital		596 337	371 033

ÅRSREGNSKAP 2010
STIFTELSEN NORSK NØDHJELP - NO970935398

Note 2 - Lønnskostnader

	2010	2009
Lønn knyttet til administrasjon og anskaffelse av midler		
Spesifiseres som følger:		
Lønn	429 341	402 288
Arbeidsgiveravgift	58 740	72 514
Andre lønnsrelaterte ytelser	-30 732	54 199
Totalt	457 350	529 002

Stiftelsens totale lønnskostnader		
Lønn	1 299 302	1 338 593
Arbeidsgiveravgift	182 233	207 209
Andre lønnsrelaterte ytelser	-31 348	141 087
Totalt	1 450 186	1 686 889
Antall årsverk	4	4

Stiftelsen er pliktig til å ha tjenstepensjonsordning etter lov om obligatorisk tjenstepensjon.
Det er inngått avtale om ytelsesbasert foretakspensjon fra 1.11.2004 som tilfredsstiller kravene i loven.

Foretakspensjon	2010	2009
Årets pensjonspremie - betalt	52 375	94 795
Årets pensjonskostnad	89 604	95 446
Premiefond 31.12.	2 959	47 681
Avkastning premiefond	1 507	1 344
Avtalen omfattes av antall fast ansatte	5	5

Forpliktelsen er ikke balanseført i henhold til regnskapsloven for små foretak.
Forpliktelsen var i 2005: Kr. - 4.094,-
Netto pensjonsforpliktelse daglig leder pr. 31.12.2010: Kr. 32.818.

Note 3 - Godtgjørelse til daglig leder og revisjon

	2010	2009
Lønn til daglig leder	522 742	460 064
Annen godtgjørelse til daglig leder	7 866	12 128
Godtgjørelse til styret	0	0
Revisjonshonorar inkl. mva	42 750	40 750
Forholdsmessig fradrag mva	-436	-456
Momskompensasjon, 2008 og 2007		-6 909
Bokført pr. 31.12.	42 314	33 385
Andre attestasjonsoppdrag inkl. mva	37 750	28 281
Forholdsmessig fradrag mva	-385	-317
Momskompensasjon, 2008 og 2007		-3 590
Bokført pr. 31.12.	37 365	24 375

Note 4 - Pantstillelser

	2010	2009
Følgende forpliktelser er sikret ved pant:		
Garantiansvar Posten Norge	50 000	50 000
Gantiansvar Samferdselssjefen avsluttet 25.11.2010		75 000
Norges Lastebileierforbund USD 8000	46 766	46 452
Sum forpliktelser	96 766	171 452
Bokført verdi av pantstillede midler;		
Driftsmidler	74 287	28 281
Kundefordringer	6 475	52 454

Note 5 - Vurdering av kundefordringer

Fordringene er vurdert etter laveste verdis prinsipp - laveste av historisk og virkelig verdi. Det er ikke avsatt for forventet tap i balansen.
Konstaterte tap for i år: Kr. 21.918.

ÅRSREGNSKAP 2010
STIFTELSEN NORSK NØDHJELP - NO970935398

Note 6 - Betalingsmidler

Av totale bankinnskudd er kroner 56.544 satt av til skyldig skattetrekk som er satt inn på egen skattetrekkkonto.

Note 7 - Spesifikasjon av anleggsmidler

	Bil	Maskiner	Kontor- maskiner	Totalt 2010
Anskaffelseskost 1.1.	40 088	-	55 317	95 405
+ Tilgang i året	-	52 099		52 099
- Avgang i året	-	-		-
= Anskaffelseskost 31.12.	40 088	52 099	55 317	147 504
- Akkumulerte avskrivninger	15 470	-	51 655	67 125
- Akkumulerte avskrivn. avgang	-	-	-	-
- Årets ordinære avskrivninger	2 445	1 737	1 911	6 093
- Nedskrivninger tidligere år	-	-	-	-
= Bokført verdi 31.12.	22 173	50 362	1 751	74 287
Avskrivningssatser	10 %	20 %	33 %	

Note 8 - Formålskapital

	Grunnkapital	Annen EK	Sum
Formålskapital 1.1.	50 000	815 341	865 341
Årets endring i formålskapital:			
Årsresultat		596 337	596 337
Formålskapital 31.12.	50 000	1 411 677	1 461 678

Note 9 - Finansielle anleggsmidler

Norsk Nødhjelp driver mikrofinans virksomhet i Kenya og Tanzania. Vi startet i 2005 i Tanzania og hele tiden samarbeidet med mikrobanken Acist. I Kenya drives virksomheten ut fra vår egen organisasjon, The Door Kenya. Virksomheten i begge land kan vise til svært gode resultater for låntagerne.

En slik type virksomhet risikerer alltid tap på utlån. Det stilles ikke noen form for sikkerhet fra låntagerne slik at det baseres på troen på at prosjekter skal lykkes. Særlig det siste året har vi erfart at usikkerheten er reell og vi har avsatt beløp til forventet tap.

	2010	2009
Mikrokreditt Tanzania	861 617	721 153
Avsetning forventet tap	-225 002	-38 377
	<u>636 615</u>	<u>682 776</u>
Mikrokreditt Kenya	403 730	258 980
Avsetning forventet tap	-10 000	0
Bokført verdi 31.12.	<u>393 730</u>	<u>258 980</u>

Renter mikrolån Tanzania har økt utlånsporteføljen med totalt kr. 145.919,-, herav årets renter kr. 23.463. Lån verdsettes til virkelig verdi.

Note 10 - Leasingavtale

Leasingavtale på trekkbil fra 20.2.06 er overdratt til ny leier fra 1.5.2010

	2010	2009
Årets leiekostnad AX82721	23 916	128 458
Årets leieinntekt AX82721	21 406	21 378