

ÅRSREGNSKAP 2009
STIFTELSEN NORSK NØDHJELP - NO970935398

RESULTATREGNSKAP

Driftsinntekter- og kostnader	Note	2009	2008
Inntekter		7 252 802	7 192 307
Annen driftsinntekt		0	0
Sum driftsinntekter		7 252 802	7 192 307
Lønnskostnader m.m.	2,3	529 002	688 401
Ordinære avskr. og nedskrivning	7	44 321	96 293
Annen driftskostnad		2 246 072	1 921 881
Sum driftskostnader		2 819 395	2 706 575
Driftsresultat		4 433 407	4 485 732
Finansinntekter - og kostnader			
Renteinntekter		122 991	2 893
Rentekostnad		70 773	75 584
Resultat av finansposter		52 218	-72 692
Resultat før formål utland		4 485 625	4 413 041
Formål utland	1	4 114 592	4 409 470
Årsresultat		371 033	3 572
Anvendelse			
Resultat overført annen formålskapital	8	371 033	3 572
Sum overføringer		371 033	3 572


BALANSE

Eiendeler	Note	2009	2008
Anleggsmidler			
Vare- og lastebiler, inventar	4,7	28 281	95 021
Finansielle anleggsmidler	9	941 956	588 897
Sum anleggsmidler		970 238	683 919
Omløpsmidler			
Kundefordringer	4,5	52 454	20 686
Andre kortsiktige fordringer		42 669	27 136
Forskuddsbetalte kostnader	10	248 972	276 750
Kasse, bank	6	88 529	271 195
Sum omløpsmidler		432 624	595 768
SUM EIENDELER		1 402 862	1 279 687

Formålskapital og gjeld


Formålskapital			
Grunnkapital	8	50 000	50 000
Annen formålskapital	8	815 341	444 308
Sum formålskapital		865 341	494 308
Gjeld			
Ansvarlig lån		50 000	
Sum langsiktig gjeld		50 000	
Leverandørgjeld		196 415	230 624
Skyldige feriepenger og avgifter		226 406	282 661
Annen kortsiktig gjeld		64 700	272 094
Sum kortsiktig gjeld		487 520	785 378
Sum gjeld		537 520	785 378
SUM FORMÅLSKAPITAL OG GJELD		1 402 862	1 279 687

Horten, 26. april 2010 - Einar Liverød (styreleder),



Ole Lindseth


Leif B. Olsen


Kåre Bjelland


Helge Munkås Andersen


Nora Brataas


Bjørn Lindvig
Daglig leder

NOTER

Regnskapsprinsipper

I regnskapet er alle poster verdsatt og periodisert i overensstemmelse med regnskapslovens bestemmelser og reglene som følger av god regnskapsskikk, samt retningslinjer avlagt av organisasjoner tilsluttet stiftelsen Innsamlingskontrollen i Norge. Inntekter er resultatført når de er opptjent.

Note 1 - Formål utland - aktivitetsresultat - innsamlingsprosent - formålsprosent

Formål utland består av bl.a. kostnader til drift av diverse prosjekter i Albania, Romania, Tanzania og Kenya, lønn til ansatte som ikke er relatert til administrasjon og ladderkontor, samt kostnader til mikrolån og nødhjelpstransporter av donasjoner og gaver.

I år 2009 ble det organisert og finansiert av Norsk Nødhjelp i alt 9 - ni - transportere med trailer til Albania og Romania og container til Kenya. I tillegg er flere tonn gitt til andre organisasjoner.

I årets aktivitetsregnskap har vi for første gang tatt med verdien av våre hjelpesendinger. Dette gjelder også sammenligningstallene for 2008. Vi har utarbeidet interne retningslinjer for beregningen av verdien av naturalia.

Revisor har ikke gjennomført kontroll av hjelpesendingene verken for 2008 eller 2009. Dette endres fra og med 2010 slik at revisor vil være til stede og la stikkkontroller av varer som sendes ut.

Verdiene av de varer vi sender ut er beregnet på følgende måte: For familieeskene er verdien fastsatt ut fra beregninger gjort av innehaver av gjenbruksbutikken vi samarbeider med. Et utvalg esker er gjennomgått og prisene er beregnet ut fra hva de ville blitt solgt for i butikken. Hver eske inneholder vanligvis en del nytt tøy. Også for dette er det brukt priser ut fra gjenbruksbutikken. Hver transport inneholder også mye utstyr til funksjonshemmede som rullestoler, sykehussenger og lignende. Her har vi fått en prislister fra Hjelpemiddelsentralen, hvor vi henter disse varene. De har antydnet at verdien på varene til oss er ca 25 % av nyprisverdi. Vi har i alle våre prisfastsettelse lagt til grunn et forsiktighets prinsipp. Det betyr at vi har gått ned i verdien våre samarbeidspartnere har fastsatt. Vi mener derfor at de verdiene vi oppgir er nøkternt beregnet.

Styret mener at de har rutiner og kontakter som sikrer at alle disse transportene har kommet fram til menneskene vi hjelper i de forskjellige landene.

Anskaffede midler - note A1 aktivitetsresultat

	2009	2008
Salgsinntekter	82 213	41 622
Transportinntekter utland	291 116	360 974
Fadderinnbetalinger	4 316 522	4 425 540
Arv og gaver	1 2 161 279	1 934 219
Innkommne bundne midler	372 456	411 952
Finans og investeringsinntekter	122 456	
Andre inntekter	29 216	18 000
Naturalia	7 698 190	9 338 701
Sum anskaffede midler	15 073 448	16 531 008

1: Arv og gaver består av kontantinnbetalinger fra sporadiske givere, DM aksjoner og lignende

Kostnader til anskaffelse av midler - note A2 aktivitetsresultat

	2009	2008
Kostnader ved fadderkontor inkl lønnskostnader	1 558 356	1 569 999
Produksjon og trykkerikost magasin	287 868	283 582
Sum kostnader til anskaffelse av midler	1 846 224	1 853 581

ÅRSREGNSKAP 2009
STIFTELSEN NORSK NØDHJELP - NO970935398

Note 2 - Lønnskostnader

Lønn knyttet til administrasjon og anskaffelse av midler		
Spesifiseres som følger:		
	2009	2008
Lønn	402 288	525 489
Arbeidsgiveravgift	72 514	93 618
Andre lønnsrelaterte ytelser	54 199	69 294
Totalt	529 002	688 401

Stiftelsens totale lønnskostnader		
	2009	2008
Lønn	1 338 593	1 636 268
Arbeidsgiveravgift	207 209	254 290
Andre lønnsrelaterte ytelser	141 087	182 177
Totalt	1 686 889	2 072 735
Antall årsverk	4	5

Stiftelsen er pliktig til å ha tjenstepensjonsordning etter lov om obligatorisk tjenstepensjon. Det er inngått avtale om ytelsesbasert foretakspensjon fra 1.11.2004 som tilfredsstiller kravene i loven.

Foretakspensjon	2009	2008
Årets pensjonspremie - betall	94 795	115 891
Årets pensjonskostnad	95 446	129 263
Premiefond 31.12.	47 681	41 530
Avkastning premiefond	1 344	1 196
Avtalen omfattet av antall fast ansatte	5	6
Forpliktelsen er ikke balanseført i henhold til regnskapsloven for små foretak.		
Forpliktelsen var i 2005: Kr. - 4.094,-		

Note 3 - Godtgjørelse til daglig leder og revisjon

	2009	2008
Godtgjørelse daglig leder	472 192	462 662
Godtgjørelse til styret	0	0
Revisjonshonorar inkl. mva	40 750	37 100
Forholdsmessig fradrag mva	-456	-436
Momskompensasjon, 2008 og 2007	-6 909	-6 861
Bokført pr. 31.12.	33 385	29 803
Andre attestasjonsoppdrag inkl mva	28 281	19 275
Forholdsmessig fradrag mva	-317	-226
Momskompensasjon, 2008 og 2007	-3 590	-4 853
Bokført pr. 31.12.	24 375	14 196

Note 4 - Pantstillelser

	2009	2008
Følgende forpliktelser er sikret ved pant:		
Garantiansvar Posten Norge	50 000	50 000
Gantiansvar Samferdselssjefen	75 000	75 000
Norges Lastebileierforbund USD 8000	46 452	55 696
Sum forpliktelser	171 452	180 696
Bokført verdi av pantstillede midler:		
Driftsmidler	28 281	95 021
Kundefordringer	52 454	20 686

Note 5 - Vurdering av kundefordringer

Fordringene er vurdert etter laveste verdis prinsipp - laveste av historisk og virkelig verdi. Det er ikke avsatt for forventet tap i balansen. Konstaterte tap for i år: Kr. 65.010.

Note 6 - Betalingsmidler

Av totale bankinnskudd er kroner 37.571 satt av til skyldig skattetrekk som er satt inn på egen skattetrekkkonto.

ÅRSREGNSKAP 2009
STIFTELSEN NORSK NØDHJELP - NO970935398

Note 7 - Spesifikasjon av anleggsmidler

	Biler	Truck	Fast bygn.inv. leide lokaler	Tlf.sentral	Kontor- maskiner	Totalt 2009	2008
Anskaffelseskost 1.1.	326 218	43 530	73 000	41 198	55 317	539 263	533 531
+ Tilgang i året							5 732
- Avgang i året	220 630					220 630	
= Anskaffelseskost 31.12.	105 588	43 530	73 000	41 198	55 317	318 633	539 263
- Akkumulerte avskrivninger	207 810	43 529	73 000	41 198	37 359	402 896	347 949
- Akkumulerte avskrivn. avgang	198 211					198 211	
- Årets ordinære avskrivninger	30 025				14 296	44 321	54 946
- Nedskrivninger tidligere år	41 346					41 346	41 346
= Bokført verdi 31.12.	24 618	-	-	-	3 662	28 281	95 021
Avskrivningssatser	10-15%	15 %	20 %	20 %	33 %		

Note 8 - Formålskapital

	Grunnkapital	Annen EK	Sum
Formålskapital 1.1.	50 000	444 308	494 308
Årets endring i formålskapital:			
Årsresultat		371 033	371 033
Formålskapital 31.12.	50 000	815 340	865 341

Note 9 - Finansielle anleggsmidler

Norsk Nødhjelp driver mikrofinans virksomhet i to land, Tanzania og Kenya. I Tanzania har vi arbeidet noen år i samarbeid med mikrofinans banken ACIST. I Kenya startet vi opp virksomheten i 2009 og driver den via vår egen organisasjon, The Door Kenya. Virksomheten kan vise til svært gode resultater. Rapport utarbeidet fra arbeidet i Tanzania viser at 85 % av låntagerne våre har 10-doblet inntekten i løpet av en periode på mellom to og tre år.

Det er forbundet en viss risiko for tap på denne type utlån, men så langt ser vi at forventet tap utgjør svært liten andel av den totale utlånsmasse. Det er ikke stilt noen sikkerhet for lånene.

Vi føler oss allikevel svært trygge på at lånene stort sett ikke misligholdes da låntakerne setter sin "ære" på å tilbakebetale om enn i noen tilfeller noe senere enn opprinnelig avtalt.

	2009	2008
Mikrokreditt Tanzania	721 153	598 697
Avsetning forventet tap	-38 377	-10 000
Bokført verdi 31.12.	682 776	588 697
Mikrokreditt Kenya	258 980	
Avsetning forventet tap	0	

Renter mikrolån Tanzania har økt utlånsporteføljen med kr. 122.456.-. Dette er renter for årene 2005-2009.

Lån verdsettes til opprinnelig kostpris/historisk verdi.

Note 10 - Leasingavtale trekkbil

Det er inngått ny leasingavtale på ny trekkbil fra 20.2.06. Leieperiode på 4 år.

Restbeløp forskuddsleie, balanseført kr. 2.550.-. Kostnadsføres over restleietid på 1 mnd.

	2009	2008
Årets leiekostnad AX82721	128 458	122 664
Årets leieinntekt AX82721	21 378	