


AKTIVITETSREGNSKAP 2010 FOR DIABETESFORBUNDET


	2010 regnskap	2010 Budsjett	Noter	2009
1 ANSKAFFEDE MIDLER				
a) Medlemskontingent	-13 521 457	-13 850 000		-13 038 520
b) Tilskudd				
i) Offentlige	-10 087 726	-9 081 000	1	-9 721 229
ii) Andre	-9 703 510	-10 391 000	2	-12 317 824
c) Innsamlede midler, gaver mv.				
i) Gaver, arv	-1 612 852	-450 000	3	-1 803 851
ii) Gaver, arv til forskning	-2 473 393	-200 000	3	-5 661 647
d) Opptjente inntekter fra operasjonelle aktiviteter				
i) Aktiviteter oppfyller formålet				
Kursavgifter	-1 147 271	-1 345 000		-3 235 200
Sponsorinntekter	-351 000	-357 000		-474 500
ii) Aktiviteter som skaper inntekter				
Lotteri	-6 421 887	-6 640 000	4	-6 637 600
Salgsinntekter	-799 279	-780 000		-722 536
Annonseinntekter	-2 377 157	-2 344 000		-1 738 217
e) Finans- og investeringsinntekter	-1 681 461	-1 110 000		-1 732 058
f) Andre inntekter				
i) Fra forskningsfond til prosjekter	-903 256	-1 045 000	5	-634 000
ii) Diverse inntekter	-257 869	-350 000		-157 732
Sum anskaffede midler	-51 338 118	-47 943 000		-57 874 914
2 FORBRUKTE MIDLER				
a) Kostnader til anskaffelse av midler				
i) Varekostnad og beholdningsendring	200 300	280 000		77 684
ii) Markedsføringstiltak/aktiviteter	1 144 774	1 129 000		962 790
iii) Diabeteslotteriet	2 690 239	2 777 000		2 617 863
iv) Tap på kundefordringer	2 403	20 000		5 694
b) Kostnader til organisasjonens formål				
i) Tilskudd (forskning)	3 373 557	3 585 000		1 668 461
ii) Kostnader til aktiviteter som oppfyller formålet				
Diabetesprosjekter	11 598 227	12 594 000	6	14 192 596
Tilbakeføring til fylkes- og lokallag	6 242 593	6 550 000		6 362 283
Bladene Diabetes og Diabetesforum	4 752 265	4 279 000		3 888 826
Internasjonalt arbeid	1 631 587	1 521 000		1 324 818
Medisinske rådgivere	224 977	277 000		329 252
Kurskostnader	655 078	591 000		689 886
Landsmøte	12 010	12 000		3 222 430
Ungdomsarbeid	1 219 513	1 229 000		775 698
Opplæring og brosjyrer	3 746 073	3 421 000		3 405 076
c) Administrasjonskostnader				
i) Administrasjons- og personalkostnader	11 850 531	12 029 000	7	11 276 398
ii) Sentralstyret	2 167 703	1 798 000		1 302 107
iii) Avskrivninger maskiner og inventar	594 136	604 000	8	817 995
Sum forbrukte midler	52 105 966	52 696 000		52 919 857
3 ÅRETS AKTIVITETSRESULTAT	767 848	4 753 000		-4 955 057
4 TILLEGG/REDUKSJON AV EGENKAPITAL				
i) egenkapital med selvpålagte restriksjoner				
Livsvarige medlemmer	166 320			60 480
Forskning	4 711			592 277
Forskning med spesielle vilkår	0			4 300 000
Arv til barn og unge	-400 000			740 689
Arv til beste for de syke	-400 000			9 659
ii) Annen egenkapital	-138 879			-748 048
Sum disponert	-767 848			4 955 057


BALANSE 31.12.2010 DIABETESFORBUNDET

	31.12.2010	noter	31.12.2009
EIENDELER			
a) Anleggsmidler			
i) Andre driftsmidler			
Inventar	1 020 250	8	1 083 811
ii) Finansielle anleggsmidler			
Finansplasseringer	10 580 812	9	10 212 512
Finansplasseringer forskning	11 943 915	10	11 464 787
Innskudd stiftelsen Helse- og rehabilitering	400 000	11	400 000
Sum anleggsmidler	23 944 977		23 161 110
b) Omløpsmidler			
i) Varebeholdning	404 236	12	402 465
ii) Fordringer			
Kundefordringer	862 468	13	1 047 572
Påløpne inntekter	1 054 465	14	758 592
Forskuddsbetalte kostnader	116 925		110 313
iii) Investeringer	0		764 776
iv) Bankinnskudd, kontanter			
Drift	14 004 820		15 670 716
Forskning	16 687 093		16 810 353
Sum omløpsmidler	33 130 007		35 564 787
Sum eiendeler	57 074 984		58 725 897
EGENKAPITAL OG GJELD			
c) Egenkapital			
i) Egenkapital med selvpålagte restriksjoner			
Livsvarig medlemsskap	-3 634 400		-3 468 080
Arv til barn	-340 689		-740 689
Arv til beste for de syke	-2 033 659		-2 433 659
Forskningsmidler	-22 088 883		-22 084 172
Forskning spesielt til behandl av sykdommer	-6 300 000		-6 300 000
ii) Annen egenkapital	-7 734 435		-7 873 314
Sum egenkapital	-42 132 066	15	-42 899 914
d) Gjeld			
i) Avsetning for forpliktelser			
Pensjon	-1 082 291	16	-986 677
ii) Kortsiktig gjeld			
Leverandører	-650 704		-2 734 030
Offentlig gjeld	-3 056 343	17	-2 875 235
Påløpne kostnader	-650 000		-519 951
Påløpne kostnader forskning	-77 750		-238 000
Forskuddsbetalte inntekter	-9 425 830	18	-8 472 090
Sum gjeld	-14 942 918		-15 825 983
Sum gjeld og egenkapital	-57 074 984		-58 725 897

Oslo, 1. mars 2011



Sindre Børke
Forbundsleder


Nina Skille
Nestleder


Kjetil Dreyer
Styremedlem


Ronni Reitan
Styremedlem


Vigdis Tangen
Styremedlem


Mari Liavaag Holm
Styremedlem


Nina Bruun Hansen
Styremedlem

NOTER REGNSKAP 2010

Regnskapsprinsipper:

Regnskapet er utarbeidet i henhold til regnskapslovens regler for små foretak, god regnskapsskikk for ideelle organisasjoner og retningslinjer fra innsamlingskontrollen i Norge.

Alle inntekter og kostnader knyttet til Diabetesforbundets forskningsfond inngår i aktivitetsregnskapet. Fondets egenkapital er spesifisert i balansen. Det er i tillegg laget et eget regnskap for fondet.

Årets innbetalinger for livsvarige medlemskap er medtatt i aktivitetsregnskapet. I henhold til vedtak i sentralstyret skal 8/12 av kontingenten for aktive livsvarige medlemmer tilføres spesifisert post i egenkapitalen. Dette er gjort som en egenkapitaldisposisjon.

Arvede midler som er knyttet til nærmere angitte formål, er tilført / disponert fra egenkapital med selvpålagte restriksjoner.

Investeringer i verdipapirer (aksje-/obligasjonsfond og pengemarkedsfond) er vurdert til kostpris. Investeringene er verddivurdert etter et porteføljeprinsipp.

Anvendte regnskapsprinsipper for øvrig fremgår av notene nedenfor.

Forklaring til budsjettavvik i aktivitetsregnskapet

Anskaffede midler:

Medlemskontingent: Antall medlemmer pr. 31.12.10 var 41.312 som er en nedgang på 225 fra 2009. Det var budsjettert med en økning i medlemstallet på 1.000 i 2010.

Tilskudd: Offentlige tilskudd ble samlet ca kr. 1.000.000 høyere enn budsjettert. Dette skyldes i hovedsak at den nye refusjonsordningen for merverdiavgift har gitt større tilskudd enn den gamle ordningen. Refusjonen av merverdiavgift for 2009 ble ca kr. 650.000 høyere enn avsatt i regnskapet for 2009. Videre er det forventet at refusjonen for 2010 blir ca kr. 350.000 høyere enn forutsatt i budsjettet. Det negative avviket på posten "Tilskudd fra andre" skyldes i hovedsak at lavere tilskudd fra LNU, og at tilskudd til gjennomføring av Extra-prosjekter er overført til 2011 for å slutføre prosjekter.

Gaver og arv / Gaver og arv til forskning: Diabetesforbundet har mottatt betydelige arver og gaver i løpet av 2010. Denne posten budsjetteres forsiktig. Enkelte av arvene er knyttet til spesielle formål. I slike tilfeller avsettes beløpene som egenkapital med selvpålagte restriksjoner. Disponering av slike midler skjer etter vedtak i sentralstyret. Samlet ble denne posten ca kr. 3.400.000 høyere enn budsjettert.

Lotteri: Det ble solgt færre lodd i 2010 enn i 2009. Inntekten ble derfor ca kr. 200.000 lavere enn budsjettert.

Kursavgifter: Posten ble ca kr. 200.000 lavere enn budsjettert. Dette skyldes at det er gjennomført noe færre kurs enn budsjettert, og at deltakerantallet har vært noe lavere på enkelte av kursene.

Finans- og investeringsinntekter: Disse inntektene ble ca 600.000 høyere enn budsjettert. Omtrent halvparten av avviket er relatert til forskningsmidler. Diabetesforbundet har lav eksponering i aksjemarkedet og en forsiktig investeringsprofil.

Forbrukte midler

Tilskudd: Posten gjelder tilskudd fra forskningsfondet. Kostnaden ble ca 240.000 lavere enn budsjettert som følge av at prosjektet "Rett og urett" ikke vil bli avsluttet før i 2011.

Diabetesprosjekter: Kostnaden ble ca kr. 1.000.000 lavere enn budsjettert. Dette skyldes i hovedsak lavere kostnader i forbindelse med Diabeteskonferansen, arbeidet med nasjonal strategi og opplæring av tillitsvalgte samt at det var budsjettert at Diabetesaksjonen i Nord-Norge skulle fortsette. I tillegg er det noen prosjekter

finansiert av midler fra Extra Stiftelsen Helse og rehabilitering som blir slutført i løpet av neste år. I disse tilfellene har tilskuddet blitt overført til 2011.

Bladene Diabetes og Diabetesforum: Kostnaden ble ca kr. 500.000 høyere enn budsjettet. Dette skyldes høyere kostnader til trykking enn forutsatt i budsjettet.

Opplæring og brosjyrer: Kostnaden ble ca kr. 300.000 høyere enn budsjettet. Dette skyldes hovedsakelig større kostnader til nytt brosjyremateriell og til drift av Diabeteslinjen.

Sentralstyret: Posten har et negativt avvik på ca kr. 370.000. Dette skyldes i hovedsak høyere reise – og oppholdskostnader i forbindelse med sentralstyremøtene samt høyere reisekostnader generelt.

Den økonomiske statusen har vært fulgt opp løpende gjennom året, som fast punkt på dagsorden i sentralstyret.

Administrasjonsprosent

I følge innsamlingskontrollens retningslinjer skal administrasjonsprosenten fremkomme av regnskapet. Administrasjonsprosenten er *Sum administrative kostnader dividert med Sum forbrukte midler*.

2006	28%
2007	27%
2008	31%
2009	25%
2010	28%

Lønnsmidler i sekretariatet som er medgått til arbeid som gjelder diabetesprosjekter eller andre kostnader til formålet, er internfakturert etter anslått medgått tid. Prinsippet for internfakturering er konsistent fra år til år.

Note 1. Offentlige tilskudd.

	Overført fra 09	Tildelt 10	Overføres 2011	Inntektsført
Diabeteslinjen	0,00	1 000 000,00	0,00	1 000 000,00
Brukerversjon av behandlingsretningslinjer	354 457,90	0,00	0,00	354 457,90
Motivasjonsgrupper	0,00	500 000,00	0,00	500 000,00
Ungdiabetes	0,00	770 450,00	0,00	770 450,00
Statstilskudd ordinært	0,00	5 007 966,00	0,00	5 007 966,00
Likemannsmidler	329 165,00	676 700,00	0,00	1 005 865,00
Mva-kompensasjon	0,00	1 448 987,00	0,00	1 448 987,00
Totalt	683 622,90	9 404 103,00	0,00	10 087 725,90

Note 2. Andre tilskudd.

LNU Landsrådet for Norges barne- og ungdomsorganisasjoner	915.789
FS Funksjonshemmedes studieforbund (§ 19 og § 24 midler)	87.116
ATLAS-aliansen, Zambia-prosjekt	1.306.422
Midler fra Extrastiftelsen Helse og rehabilitering	7.394.183
Sum	9.703.510

Spesielt om inntektsført tilskudd fra Extrastiftelsen Helse- og rehabilitering:

Prosjekt	Overført fra 09	Tilbakebetalt i 10	Årets tildeling	Overføres 2011	Inntektsført
Eksterne prosjekter	0,00	0,00	4 886 000,00	0,00	4 886 000,00
Livet med diabetes i ord og bilder	25 815,45	25 815,45	0,00	0,00	25 815,45
Diabetes på ulike språk	725 775,75	0,00	0,00	0,00	725 775,75
Litt søt?	215 000,00	0,00	0,00	0,00	215 000,00
Diabeteskompetanse for helsepersonell	230 094,37	0,00	255 000,00	-68 480,80	416 613,57
Info på samisk og russisk	196 154,73	0,00	0,00	0,00	196 154,73
Når tiden lager alle sår	35 291,82	0,00	298 000,00	0,00	333 291,82
Livet med diabetes i ord og bilder -lydbok	0,00	0,00	85 000,00	-41 868,00	43 132,00
Administrasjonsstøtte	0,00	0,00	552 400,00	0,00	552 400,00
Totalt	1 428 132,12	25 815,45	6 076 400,00	-110 348,80	7 394 183,32

Ubrukte midler i 2010 overføres til 2011.

Note 3. Gaver/arv til forskning og øvrige tiltak

Diabetesforbundet mottok i 2010 betydelige beløp i arv og gaver. Der giveren har ønsket at beløpet øremerkes spesielle formål, holdes det adskilt fra øvrige tiltak, og disponeres på bakgrunn av særskilt vedtak i sentralstyret.

Note 4. Lotteri.

Diabeteslotteriet 2010 er et lotteri med skrapelodd. Tillatt solgte lodd er 360.000 lodd a kr 25. Salgsperioden var 01.05.2010 -30.11.2010. Antall solgte lodd ble 253.379. Netto inntekt til informasjon- og opplæringsarbeid ble kr 3.731.648. Salgsprovisjon til egne fylkes/lokalforeninger ble kr 175.160.

Note 5. Fra forskningsfondet til prosjekter.

I henhold til vedtak i Sentralstyret og i styret i forskningsfondet er det foretatt følgende overføringer fra forskningsfondet, til tiltak i regi av Diabetesforbundet:

Nasjonal strategi	300.000
Diabetesforum	50.000
Stipendiat- og forskningskonferansen	270.000
Prosjekt "Rett og urett"	133.256
Prosjekt "Diabetes og minoriteter"	150.000
Sum	903.256

Note 6. Diabetesprosjekter

Følgende tiltak og prosjekter er inkludert i denne posten:

Diabeteskonferansen	877.297
Lederforum	190.039
Diabetesforum, drift	298.247
Diabetesforum, konferanse (fylker)	90.069
Forskning- og stipendiatkonferanse	656.532
Nasjonal strategi	399.195
Særfradragssaken	181.509
Brukerversjon av nye behandlingsretningslinjer	360.193
Diverse utvalg	59.023
Opplæring og oppfølging tillitsvalgte	453.103
Motivasjonsgrupper	608.911
Diabetes og minoriteter	435.951
Diabetesaksjonen i Nord-Norge	59.758
Extra-prosjekter:	
Eksterne ekstraprosjekter	4.886.000
Livet med diabetes i ord og bilder	25.816
Diabetes på ulike språk	735.268
Litt søt?	215.750
Diabeteskompetanse for helsepersonell	416.614
Info på samisk og russisk	210.778
Når tiden lager alle sår	395.042
Livet med diabetes i ord og bilder -- lydbok	43.132
Sum	11.598.227

Note 7. Administrasjons- og personalkostnader

Lønn	9.791.217
Personalkostnader og pensjon	1.600.188
Kontorkostnader, husleie	3.229.208
Porto og trykking	780.058
Kontingenter	203.704
Reise, oppholdskostnader og servering	434.785
Andre utgifter	84.371
Internfakturert andre prosjekter	-4.273.000
Sum kostnader	11.850.531

Note 8. Avskrivninger

	Inventar og lignende	Ombygging av lokaler	IKT-strategi 2007-2010	Sum
Kostpris	385.192	878.278	752.634	2.016.104
Akk.avskrivninger 01.01.	-162.378	-280.145	-489.770	-932.293
Tilgang 2010	138.483	233.542	158.550	530.575
Avgang 2010	0	0	0	0
Årets avskrivninger	-155.223	-134.945	-303.967	-594.135
Bokført verdi 31.12.	206.074	696.730	117.447	1.020.251

Inventar er avskrevet lineært med 20 – 33 %, kontorutstyr og IKT-investeringer med 33,3% og innredning av lokaler avskrives med 10 - 20 %.

Note 9. Finansplasseringer

Investering	anskaffet	Bokf verdi 01.01	Verdi 31.12.10	Fin inntekt 2010	Bokf verdi 31.12.10
Alfred Berg Humanfond, drift	2000	1 000 000,00	1 543 649,00	-	1 000 000,00
KLP Aktiv rente	✓ 2008	3 292 540,37	3 389 597,46	107 245,99	3 399 786,36
KLP Pensjon	08 og 09	5 370 806,85	5 982 652,84	261 054,17	5 631 861,02
Skagen Global	✓ 2008	250 000,00	319 200,48	-	250 000,00
KLP Aksjglobal Indeks III	✓ 2009	299 165,00	404 203,00	✓	299 165,00
Sum		10 212 512,22	11 639 302,78	368 300,16	10 580 812,38

Note 10. Finansplasseringer forskning

Investering	anskaffet	Bokf verdi 01.01	Verdi 31.12.10	Fin inntekt 2010	Bokf verdi 31.12.10
Landkreditt høyrente	✓ 2008	3 345 802,55	3 403 722,86	146 320,53	3 492 123,08
KLP Pensjon 2	✓ 2008	6 481 892,56	7 432 874,16	332 807,34	6 814 699,90
Holberg Norden	✓ 2008	500 000,00	760 766,00	-	500 000,00
Skagen Kon-Tiki	✓ 2008	250 000,00	405 860,71	-	250 000,00
KLP Aksjglobal Indeks II	✓ 2009	887 092,00	1 198 554,00	✓	887 092,00
Sum		11 464 787,11	13 201 777,73	479 127,87	11 943 914,98

Finansplasseringer er klassifisert som anleggsmidler og vurdert til kostpris.

Note 11. Stiftelsen Helse og Rehabilitering.

Innskuddet er vurdert til kostpris.

Note 12. Varebeholdning.

Varebeholdningen er vurdert til laveste av kostpris og virkelig verdi. Det er gjort nedskrivning av mulig ukurans.

Note 13. Kunder.

Kunder er vurdert til pålydende. Det antas ikke å foreligge fare for vesentlige tap.

Note 14. Påløpne inntekter

Posten gjelder kalkulert momstilskudd fra staten med kr 800.000, bonusavtale med Statoil med kr 45.626, utestående stipend med kr 7.947 samt kr 200.891 som gjelder forskutterte utgifter (lån) i forbindelse med DNSG-konferansen.

Note 15. Egenkapital

	Inngående balanse 01.01.	Resultat disponering 2010	Utgående balanse 31.12
Livsvarig medlemsskap	3.468.080	166.320	3.634.400
Arv til arbeid for barn	740.689	-400.000	340.689
Arv til beste for de syke	2.433.659	-400.000	2.033.659
Forskningsfond	22.084.172	4.711	22.088.883
Forskning, behandling av sykdommer som krever sykehusinnleggelse	6.300.000	0	6.300.000
Annen egenkapital	7.873.314	-138.879	7.734.435
Sum egenkapital	42.899.914	-767.848	42.132.066

Note 16. Pensjon

Diabetesforbundet har en kollektiv pensjonsforsikring for sine ansatte i Storebrand. Neddiskontert forpliktelse er ikke innarbeidet i balansen. Innbetalt premie i 2010 var kr. 1.803.103. Pr. 31.12.2010 er det opparbeidet et premiefond på kr. 1.761.178 som ikke er oppført i balansen.

En gruppe på 6 ansatte som ble ansatt før 11.11.1993 er med i en tilleggspensjonsavtale. Tilleggsavtalen skal sikre disse ansatte et ytelsesnivå som er i overensstemmelse med forpliktelser i en overenskomst mellom ansatte og Diabetesforbundet. Forpliktelsen er delvis dekket gjennom opptjening i Storebrand og tidligere fripoliser, og delvis gjennom avsetning i Diabetesforbundet. Forpliktelsen er innarbeidet i balansen og er pr 31.12.2010 på kr 1.082.291.

Note 17. Offentlig gjeld

Beløpet gjelder skyldig skattetrekk, arbeidsgiveravgift, merverdiavgift, feriepenger og fagforeningskontingent.

Note 18. Forskuddsbetalte inntekter.

Beløpet gjelder forskuddsbetalt kontingent for 2011 samt diverse statstilskudd og Extra-midler som er overført til bruk i 2011.

Antall ansatte.

Diabetesforbundet hadde 28 ansatte pr. 31.12.2010, fordelt på 25 årsverk.

Godtgjørelser.

Forbundsleder, lønn og godtgjøring	680.309
Nestleder	80.000
Arbeidsutvalgsmedlem	40.000
Sentralstyremedlem, 1. vara	20.000
2. og 3. vara	10.000
Generalsekretær	768.060
Nitschke AS, revisjon (inkl. merverdiavgift)	107.438
Nitschke AS, særattestasjon (inkl. merverdiavgift)	50.050

DIABETESFORBUNDETS FORSKNINGSFOND

RESULTATREGNSKAP PR. 31/12-10

	<u>2010</u>		<u>2009</u>
<u>Driftsinntekter</u>			
Tilgang arv, gaver	-2 473 393		-5 661 647
Avkastning verdipapirer	-479 128		-510 451
Avkastning bank/kapitalplassering	-425 747		-388 639
Sum driftsinntekter	-3 378 268		-6 560 737
<u>Driftskostnader</u>			
Tildelt stipend	2 177 248		965 073
Bevilget kvalitetsutvikling	100 000		15 000
Bevilget pilotprosjekter	50 000		
Utdelt til egne prosjekter	903 256	Note 1	634 000
Administrasjonskostnader	143 053	Note 2	54 388
Andre kostnader	0		0
Sum driftskostnader	3 373 557		1 668 461
Årsresultat	-4 711		-4 892 276
Tillegg/reduksjon av egenkapital			
Forskningsmidler	4 711		592 276
Forskningsmidler - spesielt til behandling av sykdommer	0		4 300 000
Sum disponert	4 711		4 892 276

BALANSE DIABETESFORBUNDETS FORSKNINGSFOND PR.31/12-10

	<u>2010</u>		<u>2009</u>
Eiendeler			
<u>Anleggsmidler</u>			
Obligasjoner	10 306 823	Note 3	9 827 696
Aksjefond	<u>1 637 092</u>	Note 4	<u>1 637 092</u>
	11 943 915		11 464 788
<u>Omløpsmidler</u>			
Bankinnskudd	16 687 063		16 810 353
Kundefordringer	0		109 031
	<u>16 687 063</u>		<u>16 919 384</u>
Sum eiendeler	<u>28 630 978</u>		<u>28 384 172</u>
Egenkapital og gjeld			
<u>Egenkapital</u>			
Forskningsmidler - generelt	22 088 883		22 084 172
Forskningsmidler - spesielt til behandl av sykdommer	6 300 000		6 300 000
Sum egenkapital	<u>28 388 883</u>		<u>28 384 172</u>
<u>Kortsiktig gjeld</u>			
Leverandørgjeld	242 095	Note 5	0
Sum egenkapital og gjeld	<u>28 630 978</u>		<u>28 384 172</u>

Noter regnskap 2010

Note 1. Utdeling til Diabetesforbundets egne prosjekter

Jfr vedtak i Sentralstyret, er det overført kr 300.000 til arbeidet med nasjonal strategi, kr. 50.000 til Diabetesforum, kr. 270.000 til Stipendiat/forskningskonferansen og kr. 133.256 til prosjekt "Retten og uretten" samt bevilget pilotprosjektmidler på kr. 50.000 og forskningsmidler på kr. 100.000 til prosjekt "Diabetes og minoriteter".

Note 2. Administrasjonskostnader

Kostnader til behandling av søknader, administrasjon i Diabetesforbundet, skiftekostnader.

Note 3. Obligasjoner.

Landkreditt høyrente, anskaffet i 2008 for kr 3.000.000. Markedsverdi 31.12.10: kr. 3.403.723.
KLP Pensjon II, anskaffet i 2008 for kr 6.000.000. Markedsverdi pr 31.12.10: kr. 7.432.874.

Note 4. Aksjefond

Holberg Norden, anskaffet i 2008 for kr. 500.000. Markedsverdi 31.12.10: kr. 760.766.
Skagen Kon-Tiki, anskaffet i 2008 for kr 250.000. Markedsverdi 31.12.10: kr. 405.861.
KLP Aksjglobal, anskaffet 2009 for kr 887.092. Markedsverdi 31.12.2009: 1.198.554.

Note 5. Leverandørgjeld

Skyldig beløp til Diabetesforbundet, øvrig drift.