

# STIFTELSEN MERCY SHIPS NORGE

## AKTIVITETSREGNSKAP

**2010**
**2009**
**Anskaffelse av midler**

|                                  |        |                  |                  |
|----------------------------------|--------|------------------|------------------|
| Tilskudd                         | note 3 | 162 813          | 251 228          |
| Gaveinntekt                      | note 2 | 5 503 270        | 3 139 144        |
| Andre inntekter                  | note 4 | 112 204          | 575 160          |
| Nettofinansposter                |        | 6 248            | 5 601            |
| <b>Sum anskaffelse av midler</b> |        | <b>5 784 535</b> | <b>3 971 133</b> |

**Kostnader ved anskaffelse av midler**

|  |        |                  |                |
|--|--------|------------------|----------------|
| Innsamling                                     | note 6 | 1 462 362        | 808 120        |
| <b>Sum kostnader ved anskaffelse av midler</b> |        | <b>1 462 362</b> | <b>808 120</b> |

**Brutto disponibelt**
**4 322 173**      **3 163 013**
**Administrasjonskostnader**

|                                     |        |                |                |
|-------------------------------------|--------|----------------|----------------|
| Lønn                                | note 6 | 529 538        | 256 987        |
| Kontordrift                         | note 6 | 303 611        | 164 266        |
| <b>Sum administrasjonskostnader</b> |        | <b>833 149</b> | <b>421 253</b> |

**Netto disponibelt til formål**
**3 489 024**      **2 741 760**
**Kostnader til formålet**

|                                    |        |                  |                  |
|------------------------------------|--------|------------------|------------------|
| Rekruttering og mannskapskostnader | note 6 | 742 308          | 579 743          |
| Utdelinger til MS International    | note 5 | 2 508 497        | 2 116 075        |
| <b>Sum kostnader til formålet</b>  |        | <b>3 250 806</b> | <b>2 695 818</b> |

**Aktivitetsresultat**
**238 218**      **45 942**
**Tillegg/reduksjon formålskapital**

|   |        |                |               |
|---|--------|----------------|---------------|
| Grunnkapital                                      | note 7 | 0              | 0             |
| Formålskapital med eksternt pålagte restriksjoner | note 7 | 7 737          | 32 985        |
| Formålskapital med selvpålagte restriksjoner      | note 7 | 0              | 0             |
| Annen formålskapital                              | note 7 | 230 481        | 12 957        |
| <b>Sum tillegg/reduksjon i formålskapital</b>     |        | <b>238 218</b> | <b>45 942</b> |

**STIFTELSEN MERCY SHIPS NORGE**

**BALANSE PER 31.12**

**2010**

**2009**

**EIENDELER**

|                            |        |                |                |
|----------------------------|--------|----------------|----------------|
| <b>Omløpsmidler</b>        |        |                |                |
| Forskuddsbetalte kostnader |        | 97 706         | 18 346         |
| Kundefordringer            |        | 100 152        | 0              |
| Andre fordringer           |        | 114 010        | 116 081        |
| Kontanter og bank          | note 6 | 620 153        | 458 120        |
| <b>Sum eiendeler</b>       |        | <b>932 022</b> | <b>592 547</b> |

**FORMÅLSKAPITAL OG GJELD**

|   |        |         |         |
|---|--------|---------|---------|
| <b>Formålskapital</b>                             |        |         |         |
| Grunnkapital                                      | note 7 | 50 000  | 50 000  |
| Formålskapital med eksternt pålagte restriksjoner | note 7 | 55 721  | 47 985  |
| Formålskapital med selvpålagte restriksjoner      | note 7 | 0       | 0       |
| Annen formålskapital                              | note 7 | 546 718 | 316 237 |

**Sum formålskapital** **652 440** **414 222**

|                             |  |         |         |
|-----------------------------|--|---------|---------|
| <b>Kortsiktig gjeld</b>     |  |         |         |
| Leverandørgjeld             |  | 126 843 | 105 301 |
| Skyldig offentlige avgifter |  | 70 570  | 24 634  |
| Annen kortsiktig gjeld      |  | 82 170  | 48 390  |

**Sum kortsiktig gjeld** **279 582** **178 325**


**Sum gjeld** **279 582** **178 325**

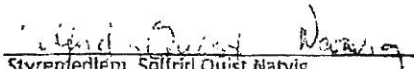
**Sum formålskapital og gjeld** **932 022** **592 547**

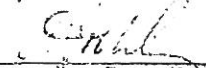
Kristiansand, 19. mars 2011


  
 Styreformann, Erling Natvig

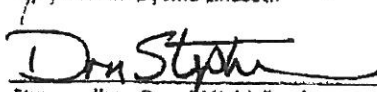
  
 Styremedlem, Lars Karl Hult


  
 Styremedlem, Sigve Tjomsland

  
 Styremedlem, Sølfrid Quist Natvig

  
 styremedlem, Trygve Høfskog

  
 Styremedlem Øyvind Lindseth

  
 Styremedlem, Donald Keith Stephens

  
 Styremedlem, Truls Børntsen

  
 Styremedlem, Bjørn Pettersen

# STIFTELSEN MERCY SHIPS NORGE

## NOTER TIL REGNSKAPET FOR 2010

### **Note 1 Regnskapsprinsipper**

Stiftelsen er en ideell organisasjon med et ikke-økonomisk formål. Årsregnskapet er satt opp i samsvar med regnskapsloven og god regnskapsskikk for ideelle organisasjoner. Mottatt ikke-benyttede gaver periodiseres i regnskapet som avsetning for forpliktelser. For øvrig er gaver inntektsført det året de er mottatt.

Mercy Ships er underlagt Innsamlingskontrollens regler. Det er utarbeidet et eget aktivitetsregnskap.

### **Note 2 Gaveinntekter består av:**

|                                      |                |
|--------------------------------------|----------------|
| Gaver uspesifiserte                  | 3 581 092      |
| Gaver spesifiserte prosjekter utland | 1 622 528      |
| Gaveinntekter materielle gaver       | 37 490         |
| <u>Mannskapsstøtte</u>               | <u>262 160</u> |
| Sum gaveinntekter                    | 5 503 270      |

### **Note 3 Tilskudd består av:**

|                            |               |
|----------------------------|---------------|
| Lærlingtilskudd            | 147 699       |
| <u>Tilskudd MS Sverige</u> | <u>15 114</u> |
| Sum tilskudd               | 162 813       |

### **Note 4 Andre inntekter består av:**

|                             |               |
|-----------------------------|---------------|
| Medlemskontigent            | 71 200        |
| <u>Mvakompensasjon 2009</u> | <u>41 004</u> |
| Sum andre inntekter         | 112 204       |

**Note 5****Utdelinger består av:**

|  |               |
|--|---------------|
| Kontantoverføringer MS International – uspesifiserte | 692 132       |
| Kontantoverføringer MS International – spesifiserte  | 1 488 024     |
| Kontantoverføringer – mannskapsstøtte                | 248 332       |
| <u>Kontantoverføringer kost og losji til MS</u>      | <u>80 008</u> |
| Sum utdelinger                                       | 2 508 496     |

**Note 6****Diverse****Ansatte**

Mercy Ships Norge hadde i alt 9 ansatte og en frivillig medarbeider i 2010. Av disse ansatte var det en heltidsansatt og 4 deltidsansatte på kontoret, og fire maritime lærlinger ombord på skipet. Per 31.12.10 er det to lærlinger på skipet, og en heltidsansatt og tre deltidsansatte på kontoret.

**Lønnskostnader**

|                      |         |
|----------------------|---------|
| Faste lønninger      | 738 736 |
| Arbeidsgiveravgift   | 118 518 |
| Feriepenger beregnet | 87 230  |
| Tjenestepensjon      | 12 860  |
| Andre ytelser        | 11 062  |
| Sum lønnskostnader   | 968 406 |

Tjenestepensjonsordninger tildfredstiller reglene i lov om obligatorisk tjenestepensjon.

**Budne midler**

Kr. 33.873 av bank inntekter er bundne skattetrekkmidler.

**Ytelser til ledende personer**

Det er i 2010 ikke gitt noen ytelser til styremedlemmer i Mercy Ships Norge. I 2010 er det betalt kr 36.375 i revisjonshonorar til BDO Noraudit Hamar AS. I 2010 har styreformann Erling Natvig arbeidet aktivt for Mercy Ships Norge uten å ta ut lønn.

**Lån og sikkerhetstillelse til ledende personer**

I 2010 er det ikke gitt ut lån eller andre sikkerhetsstillelser til noen medarbeidere eller styremedlemmer i Mercy Ships Norge.

## Fordelinger av kostnader

Lønnskostnader er fordelt etter hvor mye tid den enkelte ansatte har brukt på de forskjellige aktiviteter.

Felleskostnader for kontordrift som husleie, telefon og leasing av maskiner er fordelt etter hvor mye tid som er brukt på hver aktivitet på kontoret.

Resterende kostnader er fordelt etter en summering av faktiske kostnader.

### Oversikt over kostnads fordeling

|                       | Sum       | Innsamling | Administrasjonskostnader | Formål  |
|-----------------------|-----------|------------|--------------------------|---------|
| Lønnskostnader        | 968 407   | 165 999    | 529 538                  | 272 871 |
| Andre driftskostnader | 2 069 414 | 1 296 363  | 303 611                  | 469 438 |
| Sum                   | 3 037 819 | 1 462 362  | 833 149                  | 742 308 |

**Note 7 Formålskapital**

Oppstilt etter god regnskapsskikk for ideelle organisasjoner.

**Endringer i formålskapital**

|  | Formålskapital<br>01.01.2010 | Forbrukt i<br>året | Avsetning fra<br>årets<br>akt.regnskap | Formålskapital<br>31.12.2010 | Endring        |
|--|------------------------------|--------------------|--|------------------------------|----------------|
| <b>Grunnkapital</b>                                      | 50 000                       | 0                  | 0                                      | 50 000                       | 0              |
| <b>Formålskapital med eksternt pålagte restriksjoner</b> |                              |                    |  |                              |                |
| spesifiserte gaver mottatt ikke utdelt                   | 46 485                       | -46 485            | 41 254                                 | 41 254                       | -5 231         |
| mannskapsstøtte mottatt ikke utdelt                      | 1 500                        | -1 500             | 14 468                                 | 14 468                       | 12 968         |
| <b>Sum</b>   | <b>47 985</b>                | <b>-47 985</b>     | <b>55 722</b>                          | <b>55 722</b>                | <b>7 737</b>   |
| Formålskapital med selvpålagte restriksjoner             | 0                            | 0                  | 0                                      | 0                            | 0              |
| frie midler avsatt til prosjektkostnader                 | 0                            | 0                  | 0                                      | 0                            | 0              |
| <b>Sum</b>   | <b>0</b>                     | <b>0</b>           | <b>0</b>                               | <b>0</b>                     | <b>0</b>       |
| <b>Annen formålskapital</b>                              | <b>316 237</b>               | <b>0</b>           | <b>230 481</b>                         | <b>546 718</b>               | <b>230 481</b> |
| <b>Sum formålskapital</b>                                | <b>414 222</b>               | <b>-47 985</b>     |  | <b>652 440</b>               | <b>238 218</b> |

**Note 8 Kostnader til formål og administrasjon i prosent av forbrukte midler**

|                               | <b>2010</b> | <b>2009</b> | <b>2008</b> | <b>2007</b> |
|-------------------------------|-------------|-------------|-------------|-------------|
| <b>Formålsprosent</b>         | 58,6 %      | 69,1 %      | 64,1 %      | 48,9 %      |
| <b>Administrasjonsprosent</b> | 15,0 %      | 10,7 %      | 15,0 %      | 16,7 %      |

Det er ikke utarbeidet aktivitetsregnskap eller prosenttall før 2007

**Note 9 Innsamlingsprosent**

Innsamlingsprosent er utarbeidet i henhold til retningslinter fra Innsamlingskontrollen.

|                           | <b>2010</b> | <b>2009</b> | <b>2008</b> |
|---------------------------|-------------|-------------|-------------|
| <b>Innsamlingsprosent</b> | 73,8%       | 78,1 %      | 75,3 %      |

Det er ikke utarbeidet innsamlingsprosent før 2008