

Årsberetning for 2008/09 for Lions Club International MD 104 (Lions Norge)

Generelt

Lions Club International MD 104 er administrasjonkontoret for Lionsklubbene i Norge. Lions er verdens største frivillige humanitære serviceorganisasjon. I Norge hadde vi 30. juni 2009 totalt 12.473 medlemmer i 483 Lionsklubber. Kontoret holder til i Ensjøveien 18, 0661 Oslo.

Årsregnskapet er utarbeidet etter "God Regnskapsskikk for Ideelle Organisasjoner". For ordens skyld har vi bakerst i noteopplysningene satt opp driftsregnskap og aktivitetsregnskap slik det har blitt presentert tidligere (etter regnskapslovens ordinære oppstillingsplan).

Ledelse

Multippeldistriktets ledelse, guvernørrådet (GR) består av ti distriktsguvernører valgt av sine distriktsmøter samt guvernørrådsleder, assisterende guvernørrådsleder og fem ledere av de ulike fagområdene valgt av riksmøtet. Administrasjonen består av generalsekretær og hans stab. Lions Aid Norway (LAN), Stiftelsen Det er Mitt Valg (DMV) og The Lion har egne styrever og ledelse som alle rapporterer til GR.

Årets distriktsguvernører var:

A: Willy Rudolf Bygdevoll, LC Bardu	B: Jarle B. Lande, LC Namsos
C: Arne Bjørn Romuld, LC Molde/Fannefjord	D: Hallvard Møkster, LC Austevoll
E: Odd Audun Rage, LC Sandnes/Ganddal	F: Solbjørg Kolsrud, LC Notodden/Telerosa
G: Atle Jarl Holsen, LC Heggedal	H: Jan Storo, LC Oslo/Grefsen
J: Einar Thorbjørnsen, LC Rælingen	K: Inger M. Kristiansen, LC Jevnaker

Guvernørrådsleder var Ole Fjeldtvedt, LC Sandnes/Riska og assisterende guvernørrådsleder Hroar Thorsen, LC Tjølling. Arbeidet har tatt hensyn til strategi- og langtidsplan, årsplaner for MD104, samt planer i våre distrikter og fagområder. Arbeidet har vært forankret i Lions etiske norm, mål og vår visjon:

"Å skape større forståelse hos alle mennesker for verdens behov for humanitær hjelp og å yte frivillig innsats med lokalt engasjement og internasjonalt samarbeid."

Hovedmål for Guvernørrådet 2008 – 2009

- Handle etter mottoet "Miracles through service"
- Videreføring av prosessen "Fornyelse i Lions"
- Gjennomføre Lions Røde Fjær aksjon 2009; til inntekt for Norges Blindforbunds "Syns- og mestringscenter" i Hurdal
- Stoppe medlemsfracfallet ved å ta ut effekten fra informasjonskampanjen.
- Etablere minst en ny klubb i hvert distrikt.
- Etablere "Leadership Institute" som et lederutviklingstilbud.
- Forsterke intern kunnskap om Lions gjennom kurset "Kjenn Lions".

- Utarbeidet klare prosjektregler for AIM (Aid In Meeting), og etablere dette som et fast ungdomsutvekslingsstilbud. Gjennomføre ny leir i Uganda sommeren 2009.
- Gjennomføre ungdomsutvekslingsprogrammet med 142 studenter ut og 130 inn
- Utdeling av 930.000 tulipaner i årets Lions Tulipanaksjon
- Avvikle 100 kurs i "Det er Mitt Valg"
- Etablere ny nettside for Lions Norge, og gjøre oss mer attraktive for riksmidlene.

Mange av målsettingene ble innfridd. De økonomiske målene for våre forskjellige aktiviteter var på totalt 1,7 mill. Totalt oppnådde vi 2,1 mill, noe som i stor grad skyldes innbetalinger til katastrofeberedskapen på 1 mill, 0,3 mill over målsettingen. Egenkapitalen (annen formålskapital) er på 3,6 mill kroner eller 24 % noe som ansees som meget tilfredsstillende ut fra den vedtatte målsettingen om 25 % egenkapital. Alle fonds har god beholdning. Imidlertid har Lion Mintfondet blitt redusert over tid da salget av Lion Mints har gått ned. Økonomien i LAN og DMV er god selv om DMV antagelig vil gå med underskudd i 2009. Narkofondet, som i stor grad brukes til å finansiere kursene i DMV, er nå på ca. 2,9 mill kroner etter nok en meget vellykket Lions Tulipanaksjon.

Planleggingen av Lions Røde Fjær 2009 var meget god, men gjennomføringen ble dessverre forstyrret av et alt for godt vær, noe som medførte at mange bøssebærere uteble, og at det var uvanlig stor grad av tomme hus og leiligheter under aksjonen. Et råd til senere aksjoner er nok derfor å starte bøssebæringen senere på dagen. Aksjonens artistgalla ble en fantastisk markedsføring av Lions.

Medlemsnedgangen fortsatte dessverre også dette året, og nærmer seg mer og mer en kritisk grense, særlig fordi inntektene fra medlemskontingenten reduseres fra år til år. Vi har nå 5 distrikter under grensen på 1.250 medlemmer, hvilket medfører økte kostnader for distriktene da refusjonen for ledsagere til Convention ikke refunderes fra Oak Brook. I tillegg må valg av distriktsguvernør godkjennes av Oak Brook.

Våre aktiviteter

Vår eksistens er basert på Lions Mål, og våre aktiviteter er verktøyene vi benytter for å nå disse. Aktivitetene kan deles i to – ulike inntektsbringende tiltak, samt ulike tjenester vi gjør for andre lokalt, nasjonalt og internasjonalt. Klubbene er kjernen i all vår virksomhet, og støttes opp av faglige ledere på distrikts- og nasjonalt plan. Fagområdene har stort sett sammenfallende ledelsesstruktur sentralt og i distriktene, og er: Internasjonalt arbeid, ungdomsarbeid, arbeid mot narkotika og rus, lederopplæring og medlemsutvikling. PR og IT er lagt til Lionskontoret.

Internasjonalt arbeid

Leder: MD-IRC Marit Klokkehaug, LC Trondheim Nidaros

Lions Norge har hatt et aktivt år hvor alle distrikt og klubber har vært delaktig og bidratt til felles IR innsats. Dette gjelder innbetalinger til Katastrofeberedskapen, sluttfinansiering av Minsk, LCIF, NSR, fadderbarn i Uganda, generelt bistandsarbeid, innbetaling fra modellklubbene til Campaign SightFirst II og ikke minst innbetalinger til AIM. Det er også viktig å ta med våre ungdomsleirer for funksjonshemmede på Beito og i Tana.

Det er jobbet aktivt med å sikre bærekraft i Uganda, noe som også er i henhold til avtalen med NORAD. Dette har tatt lengre tid enn planlagt da vi bl.a. ønsker å gi våre ansatte i Uganda en sikrere arbeidssituasjon.

I Malawi har vi dessverre fått forsinkelse på åpningen av klinikken i Zomba. Åpningen som var planlagt i juni er nå utsatt til etter nyttår 2009.

Vårt NSR prosjekt i Minsk har gått sakte fremover. Været har skapt en del problemer, men også andre praktiske forhold har gjort byggeprosessen tyngre enn forutsatt. Vi nærmer oss nå målet, ikke minst på grunn av en stor innsats av vår prosjektleder, PDG Erik Evang.

IR prosjektene er et av de viktige områdene i vårt Nordiske samarbeid. Dessverre har det i de siste årene vist seg at prosjektene har dratt ut over tid særlig på grunn av økte kostnader. Vi i Lions Norge ønsker nå å få til endringer i dette, og har til NSR møtet i 2010 fremmet forslag om å bruke de felles resursene vi har til rådighet på å hjelpe et land i Øst-Europa med innføringen av "Det er mitt valg".

Innbetalingene til Norske Lionsklubbers Katastrofeberedskap var i året på vel 1 mill kroner. Det ble i året bevilget kr. 250.000.- via Care Norge til nødhjelp i forbindelse med flyktningekatastrofen i Kongo. Fondet er pr 30.06.09 på ca. 2,9 mill.

Gjennom Lions Aid Norway (LAN) gjør rådgivere og våre stedlige representanter en stor innsats, hovedsakelig i Uganda og Malawi. Men det er et stigende behov for råd både når det gjelder nye land og andre former for hjelp, slik som for eksempel bygging av skoler og brønnboring.

Riksmøtet i 2009 ga guvernørrådet fullmakt til å godkjenne valg av nytt prosjektland for våre øyehelseprosjekter. Etter en grundig vurdering av flere alternativer, godkjente guvernørrådet i august 2009 Zambia som nytt prosjektland. Oppstarten vil bli i 2010 forutsatt at vi får tilstrekkelige midler fra NORAD.

Sommeren 2008 reiste 12 deltakere fra LC Bergen/Student og en deltaker fra Danmark til Uganda for å utrede og iverksette tidligere påbegynte prosjekter under AIM-prosjektet. Grisefarmen i Busheny ble hovedsatsingen siste år og skal være et årlig foretakende. Gruppen besøkte også lokale lionsklubber, og i samarbeid med disse bidro med arbeidskraft på lokale institusjoner og tilbød økonomisk støtte i form av konkrete innkjøp. Sommeren 2009 reiste totalt 25 studenter fra lionsklubbene Bergen/Student og Østfold/Student til Uganda der de både startet nye prosjekter og fulgte opp de som allerede var satt i gang.

Fadderordningen for barn i Uganda vokser år for år. I dette året har klubbene innbetalt kr. 456.000 som har bidratt til at klubber og privatpersoner nå har i overkant av 140 fadderbarn.

Arbeid for og med ungdom

Leder: MD-YC Christopher Knag, LC Bergen Vest

Leder: MD-NAC Hilde Straumsheim, LC Sykkylven-Sigtuna

Ungdomsutveksling/-leir. Totalt sendte vi sommeren 2009 ut 87 ungdommer, som er et godt stykke unna planen på 142 og 13 færre enn året før. Vi mottok 130 ungdommer fra ca 40 nasjoner til våre leire i Norge. Tilbakemeldingene tyder på at leirarrangørene har gjort en utmerket innsats. Utdelingen med å skaffe vertsfamilier er fortsatt stor.

Mens leirene i 2008 ble avsluttet var YE-utvalget godt i gang med planleggingen for sommeren 2009. Den engelskspråklige brosjyren var klar til Convention i Minneapolis, hvor YEPC Per Gunnar Nyheim deltok og sørget for å skaffe kontakter med oversjøiske leirtilbydere. Nytt av året er at vår stand under Convention nå er en felles nordisk stand som i tillegg ble betjent av Danmark og Finland.

Helsesportsuka for funksjonshemmede i Tana og Beitoleiren ble begge arrangert på tradisjonelt vis og med stor suksess. Takk til alle frivillige som legger ned et stort arbeide for å få til disse to unike leirene.

Lions Tulipanpris gikk i år til "Fort-og-Gale" (FOG) Racing, en frivillig organisasjon som holder til i Åsane utenfor Bergen. Klubben som startet i 2001 gir et rusfritt tilbud til barn og ungdom der motorsport er "limet" i miljøet.

Fredsplakatkonkurransen får stadig større oppslutning. I år deltok 8 av 10 distrikter, noe som er rekordoppslutning. Det norske vinnerbidraget ble sendt til Convention i Minneapolis, men nådde dessverre ikke opp i konkurransen med de andre bidragene.

Tolv ungdommer fra Norge har deltatt i Orkester Norden sommeren 2009. Heller ikke i år nådde den norske deltageren til finalen i musikkonkurransen under Europaforum i Cannes. Nivået er utrolig høyt blant disse ungdommene.

Leo er i praksis lagt ned i Norge. Det vil høsten 2009 bli gjort forsøk på å opprette klubber i tre distrikter.

Samlede utbetalinger fra narkofondet var på vel 2 mill, som er ca. 0,5 mill mer enn forrige Lionsår. Hoveddelen av dette er for kurs i stiftelsen "Det er mitt valg". Av andre store utbetalinger, bør nevnes Lions Tulipanpris på kr. 50.000 og bidrag på kr. 100.000 til årets TV aksjon. Resultat etter årets tulipanaksjon hvor klubbene delte ut 863.200 tulipaner – en reduksjon på 43.000 - vil være at fondets beholdning pr. 30.06.09 er ca. kr. 2,9 mill. Nedgangen skyldes nok i hovedsak at vi fikk Lions Røde Fjær så tett opp til årets tulipanaksjon. Som følge av dette valgte vi denne gangen å bruke penger på annonsering og annen markedsføring.

I stiftelsen Det er mitt valg ble det i begynnelsen av 2009 avholdt færre kurs enn planlagt. Dette sammen med den kraftige satsingen på nye "ambassadører" vil gjøre at DMV vil gå med underskudd i 2009. Det henvises til egen årsmelding for stiftelsen Det er mitt valg.

Medlemsutvikling

Leder: MD-MEC Alexander Grønvold, LC Vegårdshei

Ved utgangen av lionsåret hadde vi 12.473 medlemmer, en nedgang på 207. Det er fortsatt et forsvinnende lite antall av disse som blir registrert som transfer. Det er stiftet en ny klubb, LC Østfold/Student, men denne blir først chartret etter ferien i 2009. Det er lagt ned totalt 10 klubber, slik at vi pr. 30.06.2009 hadde 483 klubber.

Distriktene A, B, D, F og H er under grensen på 1250 medlemmer ved årets slutt. Eneste distrikt med økning i antall medlemmer er H (Oslo og Bærum). Kvinneandelen er sakte økende, men det er fortsatt langt fram til en naturlig fordeling av menn og kvinner i vår organisasjon. Høyeste kvinneandel har distrikt B med 31.1 %. Totalt for landet er 17,3 %.

I tråd med de internasjonale målsettingene, ble konseptet GMT – Global Membership Team lansert høsten 2008. Hele konseptet har et formål – stifting av nye klubber. "Teamet" som skal ha ansvaret for prosjektet er på tre personer med MD-MEC som leder. Da det ikke var lagt inn budsjetter for dette i inneværende Lionsår, har man så vidt kommet i gang med forberedelsene til kampanjen som vil gå over de neste tre årene.

Lederopplæring

Leder: MD-LDC Helge Toftner, LC Vestby

VDG-opplæringen ble gjennomført i henhold til opplæringsplanen med to VDG samlinger og avslutning ved Riksmøtet i Geiranger.

Det ble satt i gang forundersøkelser med tanke på å arrangere Regional Leadership Institute i Norge – en lederutdanning på høyt nivå. Man var kommet så langt at det var lagt opp til et kurs i januar 2009, men dessverre måtte det avlyses på grunn av manglende finansieringsløsning. Planen er nå å gjennomføre lederutdanningen høsten 2009. Det ble arbeidet med å revidere tilgjengelige opplæringspakker på Lions' hjemmeside. Målsettingen er ikke nådd, men vil bli fulgt opp neste Lionsår.

Lions Røde Fjær 2009

Tallene for vår innsamlingsaksjon som gikk av stabelen søndag 19. april 2009, er pr. 30.06.2009. Det er kun tatt inn i regnskapet det klubbene hadde innbetalt pr denne dato, kr. 29 257 330. De totale kostnaden for aksjonen er kr. 13 112 036. Etter 30.06.2009 er det kun påløpt få kostnader, mens mange klubber har innbetalt langt etter fristen som var 20. mai 2009. Vi antar at netto resultatet vil bli på ca. 19 mill som er betydelig lavere enn beregnet. Det er to hovedårsaker til svikten. For det første at vi manglet ca. 11 000 bøssebærere i forhold til det som var innrapportert. I tillegg fikk vi ikke penger fra regjeringen, noe vi er meget skuffet over. Avgjørelsen i Regjeringen er tatt opp flere ganger, og også brakt inn i spørretimen i Stortinget.

Møter og representasjon

Guvernørrådet har holdt fem ordinære møter samt en telefonkonferanse. Riksmøte 2009 ble avholdt i Geiranger med LC Stranda og LC Stranda/Embla som teknisk arrangør. Det ble et særdeles vellykket riksmøte. Deltakelsen var forholdsvis bra med 271 delegater fra ca. 200 klubber. I tillegg ca. 70 observatører.

Norge var representert under Convention i Bangkok, Europa Forum i Cannes, NSR i Hurdal og ved Riksmøtene i de andre nordiske landene samt Tyskland. Guvernørrådsleder (GRL) var leder for NSR, og deltok på 4 CC-møter, hvorav et i København.

Beregning av administrasjonsprosent i regnskapet

Lions er en organisasjon der stort sett all aktivitet foregår på frivillig basis. Det betyr at alle inntekter som genereres gjennom aktiviteter i våre klubber har null i andel til administrasjon. Driften av Lionskontoret som inngår i kostnadene i aktivitetsregnskapet finansieres 100 % av medlemskontingenter. Ingen administrasjonskostnader blir derfor belastet aktivitetene og vi er derfor stolte over å kunne si at 100 % av våre midler går til formålet.

Administrasjonen

Administrasjonen har bestått av generalsekretær Egil Moe-Helgesen, økonomikonsulent Solveig Selle Gran og informasjonskonsulent/redaktør Vibeke Aasland. I tillegg har Otto Brødholt vært engasjert som rådgiver på timebasis. Pr. 30.06.2009 utgjorde denne bemanningen ca. 3,5 årsverk, hvorav ca. 3 årsverk arbeidet med Lions Norge.

Medlemsbladet The Lion kom ut med seks nummer. Bladet utvikles stadig og i tillegg legges nå nyheter og annet stoff fortløpende ut på våre nettsider. Jon Sigurd Vangsøy er fortsatt engasjert til salg av annonser.

Sluttkommentarer

Guvernørrådet mener at forutsetningen for fortsatt drift er til stede, og årsregnskapet for 2008/2009 er satt opp under denne forutsetning. Det indre miljø er tilfredsstillende. En av de ansatte har hatt en ryggoperasjon, og derfor vært sykemeldt i en lengre periode. Bortsett fra dette har sykefraværet vært minimalt. Det har ikke vært skader eller ulykker på

arbeidsplassen. Lions Norge har stor fokus på miljø, og driver ikke virksomhet som forurensar det ytre miljø. Over 50 % av våre ansatte er kvinner.

Årets aktivitetsresultat er kr. 16.690.160. Det kan splittes opp i ulike deler og disponeres som følger:

Overskudd for Lions Røde Fjær 2009 (pr. 30.06.09)	kr. 16.145.294	
Overskudd andre formålsaktiviteter (aktivitetsregnskapet)	kr. 479.117	
Økning av formålskapitalen m/ eksternt pålagte restriksjoner	<u>kr. 16.624.411</u>	kr. 16.624.411
Endring av riksmøtefond (selvpålagte restriksjoner)	kr. 17.427	
Til annen fri EK (annen formålskapital)	<u>kr. 48.322</u>	
Overskudd fra intern drift	<u>kr. 65.749</u>	<u>kr. 65.749</u>
Sum disponert		<u>kr. 16.690.160</u>

Vi mener at vedlagte balanse og aktivitetsregnskap med tilhørende noter viser et rettviseende bilde av organisasjonens stilling pr. 30.06.2009 og av driften i regnskapsåret avsluttet samme dato.

Guvernørrådet kjenner ikke til hendelser etter balansedagen som vesentlig påvirker det fremlagte regnskapet.

Oslo, 15. november 2009

Hroar Thorsen
Guvernørrådsleder

Arne Kolsrud
Ass. Guvernørrådsleder

Alf Erling Isaksen

Endre Nyhaug

Ole Romslo Traasdahl

Victor Carlsen jr.

Jan Salve Torgersen

Britt Søreid

Kay Arne Sørensen

Christian Johansen

Reidar Elnan

Kåre Rise

Ole Fjeldvedt
Guvernørrådsleder 2008/2009

Egil Moe-Helgesen
Generalsekretær

Aktivitetsregnskap

Note 2008/2009 2007/2008

Anskaffede midler**Medlemsinntekter**

Medlemskontingent

1 4 735 809 4 804 000

Tilskudd

Offentlig tilskudd

Andre tilskudd

469 120 518 294

SUM tilskudd

2 469 120 518 294

Innsamlede midler, gaver mv.

Tulipanaksjonen

3 971 160 4 058 776

Annet ungdomsarbeid

2 219 791 2 004 766

Campaign SightFirst II

545 219 7 501 186

Lions Røde Fjær 2009

29 257 330 -

Katastrofeberedskapen

1 027 921 227 853

Andre innsamlinger

866 635 1 358 285

SUM innsamlede midler, gaver, mv

3 37 888 055 15 150 866

Opptjente inntekter fra operasjonelle aktiviteter fordelt på:*Aktiviteter som oppfyller organisasjonens formål*

Infokampanjen

- 2 536 300

Riksmøteadministrasjon

1 157 631 157 951

Ulykkesforsikring

1 120 120 135 829

Aktiviteter som skaper inntekter

Salg av rekvisita, annonser og div. tjenester

617 608 -

SUM opptjente inntekter fra operasjonelle aktiviteter

895 359 2 830 080

Finans- og investeringsinntekter

114 319 180 819

Andre inntekter

57 310 7 913

Sum anskaffede midler

44 159 973 23 491 972

Forbrukte midler**Kostnader til anskaffelse av midler**

Innsamlinger og gaver

3,4 15 694 405 2 163 747

Andre kostnader til anskaffelser

334 037 370 515

SUM kostnader til anskaffelse

4,6 16 028 442 2 534 263

Kostnader til organisasjonens formål**Tilskudd, bevilgninger til oppfyllelse av organisasjonens formål**

Narkotikabekjempelse

2 212 850 1 689 460

Annet ungdomsarbeid

76 208 195 478

Campaign SightFirst II

531 563 7 347 555

Katastrofearbeid

250 000 1 755 178

Andre tilskudd og bevilgninger

807 412 1 181 209

Tilskudd distrikter og nye klubber

1 155 000 1 175 000

SUM tilskudd, bevilgninger til formål

7 5 033 033 13 343 881

Kostnader til aktiviteter som oppfyller formålet

Ungdomsarbeid

1 691 206 1 693 221

Informasjon og organisasjonsarbeid

1 341 271 4 347 862

Andre formålsaktiviteter

398 921 349 544

SUM kostnader til formålsaktiviteter

7 3 431 399 6 390 627

SUM Kostnader til organisasjonens formål

4,7 8 464 431 19 734 508

Administrasjonskostnader (dekket av medlemskontingent)

2 976 940 2 785 652

Sum forbrukte midler

4 27 469 813 25 054 423

Årets aktivitetsresultat /(overforbruk)

16 690 160 (1 562 451)

Tillegg/(reduksjon) formålskapital:

Formålskapital med eksternt pålagte restriksjoner

16 624 411 (1 581 389)

Formålskapital med selvpålagte restriksjoner

17 427 22 951

Annen formålskapital


48 322 (4 014)

Sum tillegg / (reduksjon) formålskapital

16 690 160 (1 562 451)

Balanse pr. 30.06.2009


	Note	30.06.2009	30.06.2008
Eiendeler			
Anleggsmidler			
Inventar m.v.	9	210 333	26 494
Omløpsmidler			
Fordringer			
Utestående fordringer	10	3 931 044	2 632 658
Forskuddsbetalte kostnader		489 629	879 412
Andre fordringer	11	1 306 437	2 232 984
Sum fordringer		5 727 110	5 745 054
Bankinnskudd	12	25 134 375	7 088 434
Sum omløpsmidler		30 861 485	12 833 488
Sum eiendeler		31 071 818	12 859 982
Formålskapital og gjeld			
Formålskapital			
Formålskapital med eksternt pålagte restriksjoner	8, 13	23 415 465	6 791 055
Formålskapital med selvpålagte restriksjoner	8	344 104	326 677
Annen formålskapital	8	3 553 260	3 504 938
Sum formålskapital	8	27 312 829	10 622 670
Kortsiktig gjeld			
Kreditorer		386 558	280 105
Conventionlotteriet		545 596	379 002
Skyldige offentlige avgifter		757 719	734 276
Avsetninger		419 574	419 574
Annen kortsiktig gjeld	14	1 366 150	424 355
Lions Røde Fjær 2004	15	283 393	0
Sum kortsiktig gjeld		3 758 989	2 237 312
Sum formålskapital og gjeld		31 071 818	12 859 982



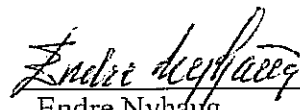
Hroar Thorsen
Guvernørrådsleder




Arne Kolsrud
Ass. Guvernørrådsleder




Alf Erling Bakken




Endre Nyhaug



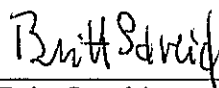
Ole Romslo Traasdahl




Victor Carlsen jr.




Jan Salve Torgersen



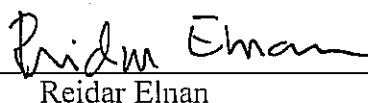
Britt Søreid



Kay Arne Sørensen




Christian Johansen




Reidar Elnan



Kåre Rise



Ole Fjeldvedt
Guvernørrådsleder 2008/2009



Egil Moe-Helgesen
Generalsekretær

NOTER TIL ÅRSREGNSKAPET FOR 2008/2009

Organisasjonen har benyttet seg av valgadgangen i regnskapsloven og utarbeider årsregnskapet etter "God Regnskapspraksis (foreløpig) for Ideelle Organisasjoner". Den alternative regnskapsstandarden medfører en rekke endringer i presentasjonen i forhold til hvordan regnskapet har vært utarbeidet i tidligere år. Som følge av dette har vi i siste note tatt inn regnskapet slik det ble presentert tidligere.

Inntektsføring

Alle inntekter fra medlemsavgifter og annen fakturering til Lionsklubbene inntektsføres ved faktureringen. Innbetalinger fra klubbene til våre forskjellige aktiviteter, inntektsføres når beløpet er godskrevet bankkonto.

Fordeling av kostnader.

Kostnader er i størst mulig grad direkte henført til den aktiviteten de hører til. Kostnader tilhørende mer enn en aktivitet er så godt som mulig fordelt på en rimelig, pålitelig og konsistent måte på de ulike aktivitetene. Ved fordeling av kostnader, er noe henført direkte, noe fordelt prosentvis.

Administrasjonskostnader

Alle administrasjonskostnader for Lions Norge betales av våre medlemmer gjennom medlemskontingenten. Da ingen av disse kostnadene belastes aktivitetene, går 100% av våre innsamlende midler til formålet. Se også egen kommentar i årsberetningen.

Klassifisering og vurdering av balanseposter

Omløpsmidler og kortsiktig gjeld omfatter poster som forfaller til betaling innen et år. Øvrige poster er klassifisert som anleggsmidler/langsiktig gjeld. Omløpsmidler vurderes til laveste av anskaffelseskost og virkelig verdi. Kortsiktig gjeld balanseføres til nominelt beløp på etableringsdøgnpunktet. Anleggsmidler vurderes til anskaffelseskost og avskrives lineært over driftsmiddelets levetid.

Varige driftsmidler

Varige driftsmidler balanseføres og avskrives over driftsmiddelets levetid dersom de har en levetid på 3 år eller mer, og har en kostpris på mer enn kr. 15.000,-.

Fordringer

Fordringer er oppført i balanse til pålydende. Avsetning til mulig tap på kr. 135.522,- er ført som reduksjon av fordringene.

Pensjonsforpliktelser

Pr. 30.06.2009 omhandlet pensjonsordningen tre personer. Premiebeløpet er kostnadsført i sin helhet. Pensjonsordningen tilfredsstiller den nye tjenstepensjonsordningen. Pensjonskostnadene er ikke aktuarberegnet.

Note 1 Medlemskontingent

I 2007/2008 og 2008/09 ble det innkrevet en ekstra medlemskontingent til dekning av kostnader til Informasjonskampanjen. Innbetalingene gjort i 2008/2009 ble avsatt og inntektsført i regnskapet for 2007/2008.

	2008/2009	2007/2008
Medlemskontingent	4 735 809	4 804 000
Riksmøteadministrasjon	157 631	157 951
Lions ulykkesforsikring	120 120	135 629
Sum innbetalt som kontingent	5 013 560	5 097 580
Informasjonskampanjen 2007/2008	-	1 276 300
Informasjonskampanjen innbetales i 2008/2009	-	1 260 000
Sum inntekter vedr. informasjonskampanjen	-	2 536 300
SUM medlemsinnbetalinger	5 013 560	7 634 080

Note 2 Tilskudd

	2008/2009	2007/2008
Tilskudd fra Lions International vedr. info-kampanjen	-	100 000
Tilskudd fra Lions International vedr. medlemsbladet Lion	469 120	418 294
Sum tilskudd	469 120	518 294

Note 3 Innsamlende midler

Lions har vedtektsfestet at alle innsamlende midler skal gå direkte til innsamlingens formål. Oversikten viser brutto innsamlet beløp, direkte kostnader til innsamlingen og beløp som er disponibelt til formålet. Midlene er enten brukt i inneværende år eller disponert til formålskapital med eksterne restriksjoner.

	Brutto innsamlet	Kostnader til innsamlingen	Rest til formålet	Benyttet til formål i år	Overført formålskapital med eksterne restriksjoner
Tullpanaksjonen	3 971 160	2 448 874,1	1 522 286	2 212 850	(690 564)
Campaign SightFirst II	545 219	1 262	543 957	531 563	12 394
Lions Røde Fjær 2009	29 257 330	13 112 036	16 145 294	-	16 145 294
Katastrofeberedskaper	1 027 921	-	1 027 921	250 000	777 921
Annet ungdomsarbeide	2 219 791	132 233	2 087 558	1 767 414	320 143
Andre innsamlinger	866 635	-	866 635	807 412	59 222
SUM innsamlinger	37 688 055	15 694 405	22 193 650	5 569 239	16 624 411

Note 4 Forbrukte midler (av både medlemskontingenter og innsamlende midler)

	Til anskaffelse	Til formål	Sum	Adm.kostr	Totalt
Narkotikabekjempelse	2 448 874	2 212 850	4 661 724	-	4 661 724
Annet ungdomsarbeid	132 233	1 767 414	1 899 647	-	1 899 647
Lions Røde Fjær 2009	13 112 036	-	13 112 036	-	13 112 036
Katastrofeberedskaper	-	250 000	250 000	-	250 000
Lion Mints	-	342 450	342 450	-	342 450
Lions Lys	-	33 510	33 510	-	33 510
LCIF	-	295 250	295 250	-	295 250
CSFI	1 262	531 563	532 825	-	532 825
Diverse andre prosjekt	-	136 202	136 202	-	136 202
Annet	334 037	2 895 192	3 229 229	2 976 940	6 206 169
Sum forbrukte midler	16 028 442	8 464 431	24 492 873	2 976 940	27 469 813

Note 5 Andre inntekter

	2008/2009	2007/2008
Annet	57 310	7 913
Sum andre inntekter	57 310	7 913

Note 6 Kostnader til anskaffelse av midler

	2008/2009	2007/2008
Innsamlinger og gaver:		
Narkotikabekjempelse	2 448 874	1 944 462
Annet ungdomsarbeid	132 233	224 298
Lions Røde Fjær 2009	13 112 036	-
Katastrofefondet	-	7 762
CSFI	1 262	83 109
Annet	334 037	274 631
Sum	16 028 442	2 534 263

Note 7 Kostnader til organisasjonens formål

	2008/2009	2007/2008
<i>Tilskudd, bevilgninger til oppfyltelse av organisasjonens formål</i>		
Narkotikabekjempelse	2 212 850	1 689 460
Annet ungdomsarbeid	76 208	195 478
Katastrofeberedskaper	250 000	1 755 178
Lion Mints	342 450	421 413
Lions Lys	33 510	17 000
LCIF	295 250	605 000
CSFI	531 563	7 347 555
Diverse andre	136 202	137 796
Til distriktene	1 155 000	1 155 000
Til nye klubber	-	20 000
Sum	5 033 033	13 343 881

Aktivitetar som oppfyller formålet

Annet ungdomsarbeid	1 691 206	1 693 221
Informasjonskampanjen	300 821	3 321 349
Kostnader medlemsbladet Lion	846 890	853 564
Ulykkforsikring	120 120	135 829
Riksmøte	140 205	135 000
Opplæring/org.utvikling	193 560	172 949
Annet	138 596	78 715
Sum	3 431 398	6 390 627

Sum kostnader til organisasjonens formål

	8 464 431	19 734 507
--	------------------	-------------------

Note 8 Endringer i formålskapitalen**Formålskapital med eksternt pålagte restriksjoner:**

	Inngående balanse	Tilført	Anvendt	Utgående balanse
Narkotikabekjempelse	3 606 463	3 971 160	4 661 724	2 915 900
Annet ungdomsarbeid	63 929	2 219 791	1 899 647	384 072
Katastrofepåberedskapsen	2 185 377	1 027 921	250 000	2 963 298
Lion Mints	301 374	238 697	342 450	197 621
Lions Lys	263 958	8 577	33 510	239 025
LCIF	20 440	300 429	295 250	25 619
CSFJ	82 713	545 219	532 825	95 107
Andre prosjekter	266 801	318 932	136 202	449 530
Sum aktivitetsregnskapet etter gammel regnskapsstandard	6 791 055	8 630 725	8 151 609	7 270 171
Lions Røde Fjær 2009	-	16 145 294	-	16 145 294
Sum endring i formålkapital med eksternt pålagte restriksjoner.	6 791 055	24 776 019	8 151 609	23 415 465

Formålskapital med selvpålagte restriksjoner:

Avsetning framtidige riksmøter:	326 677	212 427	195 000	344 104
Annen formålskapital:	3 504 938	48 322	-	3 553 260
Sum endring i formålkapitalen	10 622 670	25 036 767	8 346 609	27 312 829

Note 9 Anleggsmidler

	30.06.2009	30.06.2008
Inventar og maskiner 01.07	26 494	-
Tilgang	254 129	-
Avskrivninger	(70 260)	(37 962)
Sum anleggsmidler 30.06	210 333	(37 962)
Avskrivningsstid er 3 - 5 år		

Note 10 Utestående fordringer og fakturering mellom tilknyttede selskaper

	30.06.2009	30.06.2008
Ikke innbetalt vedr tulpaner	520 332	477 418
Ikke innbetalt vedr. ungdomsutveksling	786 245	497 648
Lån til Distrikt 104 D	-	550 000
Mellomværende med LAN	1 927 258	491 939
Mellomværende med Stiftelsen Det er mitt valg	334 428	-
Mellomværende med Lions Røde Fjær 2009	5 000	210 000
Andre debitorer	357 781	405 653
Sum	3 931 044	2 632 658

Fakturering og overføringer mellom tilknyttede selskaper.

	01.07.08 - 30.06.09
Fra Lions Norge til Stiftelsen det er mitt valg	338 445
Fra Lions Norge til Lions Aid Norway (LAN)	1 435 318
Fra Stiftelsen Det er mitt valg til Lions Norge (inkl. bevilgninger over narkofondet)	1 597 056
Fra Lions Aid Norway til Lions Norge	0

Note 11 Andre fordringer

	30.06.2009	30.06.2008
Ref. Oak Brook vedr. Lion	80 250	86 755
Ref. Oak Brook vedr. Informasjonskampanjen	-	100 000
Ekstraord. kontingent vedr. Informasjonskampanjen	-	1 260 000
Merverdiavgiftskompensasjon	892 016	467 624
Ikke innbetalt vedr. Lion Mints	110 000	100 000
Avs. Ikke innbet. ref. sykepenger	43 767	-
Påløpne renter	150 104	195 105
Annonser The Lion nr 6	30 300	13 500
Sum andre fordringer	1 306 437	2 232 984

Note 12 Likviditet er tilhørende

	30.06.2009	30.06.2008
Formålskapital med eksterne restriksjoner (aktivitetsregnskapet og Lions Røde Fjær 2009)	22 108 888	5 715 989
Garanti husleie	138 123	131 080
Skattetrekkskonto	104 389	68 450
Driftskont	2 782 975	1 172 914
Sum likviditet	25 134 375	7 088 434

Note 13 Aktivitetskonto

	30.06.2009	30.06.2008
Formålskapital med eksterne restriksjoner	23 415 465	6 791 055
Fakturert, ikke innbetalt	(1 306 577)	(1 075 066)
Formålskapital med eksterne restriksjoner (aktivitetsregnskapet). Se nota 12	22 108 888	5 715 989

Note 14 Annen kortsiktig gjeld	30.06.2009	30.06.2008
Skyldige feriepenger	90 680	69 133
Distriktskontingent fakturert, ikke innbetalt	31 659	7 207
Påløpne og forskuddsbetalte kostnader	1 243 811	348 015
Sum Annen kortsiktig gjeld	1 366 150	424 355

Note 15 Ljons Røde Fjær	
Ljons Røde Fjær 2004 (mottatt momskompensasjon i 2009, enda ikke utbetalt til formålet)	293 393
Sum	293 393

Ljons Røde Fjær 2009 (pr. 30.06.2009)	
Innbetalt fra klubbene og andre inntekter	29 257 330
Direkte kostnader	13 112 036
Netto til formålet	16 145 294

Seiv om fristen for innbetaling fra klubbene var satt til 20. mai 2009, var det en rekke klubber som ikke hadde overført innsamlingsbeløpet pr. 30. juni 2009.

Personalkostnader, revisjon

	2008/2009	2007/2008
Lønn og feriepenger	1 526 368	1 478 990
Arbeidsgiveravgift	227 418	215 235
Pensjonskostnader	67 425	98 548
Andre ytelser	15 453	16 693
Sum personalkostnader	1 836 664	1 809 467

Gjennopmsnillig antall årsverk (inkl. redaktør)	3,50	3,50
Årsverk knyttet til drift av Ljons Norge (eks DMV)	2,80	3,00

	Daglig leder	Styre
Årstønn daglig leder (90 % stilling)/styre	533 345	-
Pensjonskostnader	29 473	-
Øvrige ytelser	13 686	-

Daglig leders lønn og andre godtgjørelser gjelder kalenderår.
Kostnad i forhold til regnskapsår vil ikke avvike vesentlig.

	2008/2009	2007/2008
Honorarer revisor	86 750	61 625
Annen bistand	-	-
Totalt revisjon	86 750	61 625

Kostnader etter art:

	2008/2009	2007/2008
Varekjøp	3 021 439	2 868 818
Personalkostnader	1 836 664	1 809 467
Avskrivninger	70 290	37 982
Andre kostnader	22 540 944	20 338 023
Finanskostnader	476	153
Sum kostnader	27 469 813	25 054 423

I aktivitetsregnskapet er inntekter og kostnader fordelt på aktivitet i den grad dette er mulig.
Dette omfatter også rente- og finansposter. Deler av renteinntektene er henført til den inntektsbringende aktiviteten som har generert avkastningen.

	2008/2009	2007/2008
Formålsprosent (forbrukt til formålet i prosent av totalt forbrukt)	30,8	78,8
Anskaffelsesprosent (anskaffet til formålet i prosent av totalt forbrukt)	58,3	10,1
Totalt til formålet og anskaffet til formålet i prosent av totalt forbrukt	89,2	88,9

Administrasjonsprosent (administrasjonskostnader i prosent av totalt forbrukt)	10,8	11,1
(I Ljons dekkes administrasjonskostnadene av medlemskontingenter - se kommentar under Administrasjonskostnader først i notene og i årsberetningen)		

Innsamlingsprosent (netto eller direkte kostnader i prosent av totalt innsamlet - ref. IK's def.)	63,2	89,2
---	------	------

RESULTATREGNSKAP ETTER TIDLIGERE REGNSKAPSSTANDARD (REGNSKAPSLOVENS ORDINÆRE OPPSTILLINGSPLAN)

	Regnskap 2008 - 2009	Regnskap 2007 - 2008	Budsjett 2008 - 2009
Administrasjon og drift			
INNTEKTER			
Innbetalt som kontingent	5 013 560	5 097 780	5 083 000
Inntekter vedr. infokampanjen		2 636 300	
Tilskudd The Lion, annonser	505 976	468 854	499 100
Salg rekvisita, matrikkel, E-post	316 848	330 590	307 600
Andre inntekter	381 750	306 357	330 000
SUM INNTEKTER	6 218 134	8 839 881	6 219 700
PRODUKSJONSKOSTNADER			
Avsatt til Riksmøteadministrasjon	157 631	157 951	165 100
Lions ulykkesforsikring	120 120	135 829	150 000
Kjøp rekvisita, matrikkel, E-post	177 149	218 123	210 000
SUM PROD. KOSTNADER	454 900	511 903	525 100
NETTO DRIFTSINNTEKTER	5 763 234	8 327 977	5 694 600
DRIFTSKOSTNADER			
Personalkostnader	1 836 664	1 809 467	1 875 758
Lokalokostnader	250 857	229 113	225 000
Revisjon	86 750	61 625	70 000
Kontor- og adm.kostn.	734 573	525 678	543 000
The Lion - trykk og porto	667 361	649 181	648 000
Reiser, møter	1 244 781	1 104 438	1 208 077
Andre driftskostnader	73 041	76 000	72 000
Reklame, PR	1 666	2 500	200 000
Prosjekt "organisasjon"	300 821	3 341 349	350 000
Endring avsetning for ubetalte fakturaer klubber	60 553	-1 276	
Endring avsetning framtidige riksmøter	(17 427)	-22 951	
Avskrivninger	70 290	37 962	40 000
Overført til distriktene	1 155 000	1 155 000	1 155 000
SUM DRIFTSKOSTNADER	6 464 931	8 968 086	6 388 836
DRIFTSRESULTAT	(701 697)	-640 108	-692 235
Refusjon merverdiavgift	592 573	479 502	550 000
Netto finansresultat	174 872	179 544	150 000
ÅRSRESULTAT	65 749	18 938	7 765
Som disponeres som følger:			
Annen formålskapital (EK)	48 322	-4 014	7 765
Formålskapital med selvpålagte restriksjoner	17 427	22 951	0
Sum disponering	65 749	18 937	7 765

AKTIVITETSREGNSKAPET ETTER GAMMEL REGNSKAPSSTANDARD

Beholdning 1.7
 Innbetalt
 Til tiltak i Norge
 Til internasjonale tiltak
 Kjøpskostnader, frakt etc.
 Admin. og markedsføring
 Årets resultat
 Ekstraordinære poster
 Beholdning 30.6

Narkotikabekjempelse	
2008/2009	2007/2008
3 606 464	3 181 609
3 971 160	4 058 776
2 036 700	1 549 173
100 000	100 000
2 096 283	1 790 344
428 741	194 405
-690 564	424 654
0	0
2 915 900	3 606 464

Annet ungdomsarbeide	
2008/2009	2007/2008
63 928	172 160
2 219 791	2 004 766
1) 620 145	113 241
1) 46 008	691 340
1 227 990	1 240 278
5 504	68 138
320 143	-108 232
384 072	63 928

Beholdning 1.7
 Innbetalt
 Til tiltak i Norge
 Til internasjonale tiltak
 Kjøpskostnader, frakt etc.
 Admin. og markedsføring
 Årets resultat
 Ekstraordinære poster
 Beholdning 30.6

Lion Mints	
2008/2009	2007/2008
301 374	442 856
238 697	279 931
0	0
342 450	421 413
-103 753	-141 482
197 621	301 374

Lions Lys	
2008/2009	2007/2008
263 958	268 709
8 577	12 249
33 510	17 000
-24 933	-4 751
239 025	263 958

Beholdning 1.7
 Innbetalt
 Til tiltak i Norge
 Til internasjonale tiltak
 Kjøpskostnader, frakt etc.
 Admin. og markedsføring
 Årets resultat
 Ekstraordinære poster
 Beholdning 30.6

Diverse andre	
2008/2009	2007/2008
266 601	270 232
318 932	134 365
0	0
136 202	137 796
0	0
0	0
182 729	-3 431
449 530	266 801

CSFII	
2008/2009	2007/2008
82 713	12 192
545 219	7 501 166
0	0
531 563	7 347 555
7 946	75 163
1 262	7 946
12 394	70 522
0	0
95 107	82 713

Beholdning 1.7
 Innbetalt
 Til tiltak i Norge
 Til internasjonale tiltak
 Kjøpskostnader, frakt etc.
 Admin. og markedsføring
 Årets resultat
 Ekstraordinære poster
 Beholdning 30.6

Katastrofeberedskapen	
2008/2009	2007/2008
2 185 377	3 720 464
1 027 921	227 853
20 000	20 000
250 000	1 735 178
0	0
0	7 762
777 921	-1 535 087
2 963 296	2 185 377

LCIF	
2008/2009	2007/2008
20 440	304 221
300 429	321 219
295 250	605 000
5 179	-283 781
25 619	20 440

Beholdning 1.7
 Innbetalt
 Til tiltak i Norge
 Til internasjonale tiltak
 Kjøpskostnader, frakt etc.
 Admin. og markedsføring
 Årets resultat
 Ekstraordinære poster
 Beholdning 30.6

SUM ALLE AKTIVITETER	
2008/2009	2007/2008
6 791 055	8 372 443
8 630 725	14 540 344
2 690 355	1 699 414
1 701 473	11 038 282
3 324 274	3 105 765
435 507	278 251
479 117	-1 581 389
0	0
7 270 171	6 791 055

1) Beitoleiren er fra 08/09 rapportert som tiltak i Norge.