


Balanse

NOTE EIENDELER	2010	2009
Anleggsmidler		
	12 318	16 208
10 Bil	<u>12 318</u>	<u>16 208</u>
Sum anleggsmidler		
Omløpsmidler		
Andre fordringer		
Forskuddsbetalt forsikring	26 558	0
Forskuddsbetalte kostnader	256 635	897
Sum fordringer	<u>283 193</u>	<u>897</u>
8 Bankinnskudd, kontanter og lignende	<u>2 737 520</u>	<u>3 005 409</u>
Sum omløpsmidler	<u>3 020 712</u>	<u>3 006 306</u>
SUM EIENDELER	<u><u>3 033 030</u></u>	<u><u>3 022 514</u></u>

NOTE FORMÅLSKAPITAL, FORPLIKTELSER OG GJELD:	2010	2009
7 Formålskapital		
Formålskapital	2 739 772	2 707 705
Sum formålskapital	<u>2 739 772</u>	<u>2 707 705</u>
Gjeld		
Kortsiktig gjeld		
8 Skyldig skattetrekk	51 136	55 384
Leverandørgjeld	60 835	30 791
Skyldige offentlige avgifter	40 252	56 102
Annen kortsiktig gjeld	141 036	172 532
Sum kortsiktig gjeld	<u>293 259</u>	<u>314 809</u>
Sum gjeld	<u>293 259</u>	<u>314 809</u>
SUM FORMÅLSKAPITAL, FORPLIKTELSER OG GJELD	<u><u>3 033 030</u></u>	<u><u>3 022 514</u></u>

Formålskapital i prosent av totalbalansen 90 % 90 %


Stavanger 4. april 2011



Berit Aarrestad


Lin Iren Giske Andersen



Terje Væreberg


Michael Price


Inger Bjerved


Kari Vestbø
daglig leder


Ellen Vea Rosnes


Petter Haug

Hei Verden

Aktivitetsregnskap

NOTE

	2010	2009
<u>ANSKAFFELSE AV MIDLER</u>		
Medlemsinntekter	78 427	66 350
2 Offentlige tilskudd - NORAD prosjekt	1 382 079	1 880 000
3 Innsamlede midler og gaver	4 269 338	4 053 749
Finans- og investeringsinntekter	38 850	60 041
Andre inntekter	128 618	212 221
SUM ANSKAFFEDE AV MIDLER	<u>5 897 310</u>	<u>6 272 361</u>
<u>FORBRUK AV MIDLER</u>		
4, 5 Kostnader til innsamlinger	134 957	117 965
4, 5 Andre kostnader til anskaffelse av midler	122 783	135 649
5 Kostnader til formål	5 169 330	5 720 110
5 Administrasjonskostnader	438 172	390 160
SUM FORBRUKTE MIDLER	<u>5 865 243</u>	<u>6 363 884</u>
ÅRETS AKTIVITETSRESULTAT	<u>32 067</u>	<u>-91 523</u>
7 BRUK AV/TILLEGG FORMÅLSKAPITAL	<u>32 067</u>	<u>-91 523</u>
6 Innsamlingsprosent	94,1 %	93,8 %
Formålsprosent	88,1 %	89,9 %
Administrasjonsprosent	7,5 %	6,1 %

Noter til regnskapet

Note 1 Regnskapsprinsipper

Regnskapet for Hei Verden er utarbeidet etter god regnskapsskikk for ideelle organisasjoner. Årsregnskapet består av aktivitetsregnskap, balanse og noter.

Note 2 Tilskudd

	2010	2009
Tilskudd inntektsføres i den periode de er bevilget til. NORAD prosjektmidler	1 382 079	1 880 000

Note 3 Innsamlede midler

	2010	2009
Hovedinnsamling	3 929 742	3 780 130
Hovedinnsamling utgjør av totale innsamlede midler	92 %	93 %

Note 4 Kostnader knyttet til anskaffelse av midler

Kostnader til innsamlinger består av direkte kostnader til innsamling av midler som for eksempel porto, bøsser og aksjonsmateriell

Andre kostnader til anskaffelse av midler består av indirekte kostnader beregnet ut fra fordelingsnøkler som vises under:

Felleskostnader knyttet til husleie, renhold, inventar og forsikring er fordelt basert på areal med følgende prosentvise fordeling.

Administrasjon	5 %
Inntektsskapende arbeid	20 %
Formål	75 %

Felleskostnader knyttet til personellutgifter, IT, tekniske maskiner, telefon og kontorrekvisita er fordelt basert på tid med følgende prosentvise fordeling:

Administrasjon	5 %
Inntektsskapende arbeid	5 %
Formål	90 %

Note 5 Andre driftskostnader

Totalt andre driftskostnader er kr 4 185 862 fordelt på kostnader til innsamlinger, andre kostnader til anskaffelse av midler, kostnader til formål og administrasjonskostnader

Note 6 Innsamlingsprosent**Innsamlingsprosent**

	2010	2 009	2008	2007
Medlemsinntekter	78 427	66 350	59 599	57 953
Innsamlede midler	4 269 338	4 053 749	4 394 840	4 013 097
Kostnader til innsamlinger	(257 741)	(253 614)	(306 792)	(311 957)
Sum	4 090 024	3 866 485	4 147 647	3 759 093
i prosent av	94,1 %	93,8 %	93,1 %	92,3 %

Note 7 Formålskapital**Formålskapital**

Inngående formålskapital 01.01.2010	2 707 705
Årets tillegg formålskapital	32 067
Formålskapital 31.12.2010	2 739 772

Note 8 Bundne midler

Beløp til dekning av skattetrekk står bundet på egen bankkonto.

Note 9 Lønnskostnad, antall ansatte, godtgjørelser, lån til ansatte med mer

Lønnskostnad	2010	2009
Lønn	1 316 334	1 438 972
Folketrygdavgift	207 860	223 583
Pensjonskostnader	146 265	136 557
Andre ytelser	5 032	27 328
Sum	1 675 491	1 826 440

Antall årsverk sysselsatt i regnskapsåret 3,6 4,0
Alle ansatte har obligatorisk tjenstepensjon.

Ytelser til ledende personer	Lønn	Annen godtgjørelse
Daglig leder	355 899	0
Styret	0	0

Revisor

Godtgjørelse til Deloitte AS utgjorde følgende ekskl mva i 2010:

Revisjon inkludert teknisk bistand oppsett av regnskap:	21 000
Revisjon og rapportering Norad	17 000
Div andre tjenester	49 000

Note 10 Varige driftsmidler

	Bil
Anskaffelseskost 01.01	19 449
Tilgang kjøpte driftsmidler	0
Avgang	
Anskaffelseskost 31.12	19 449
Akkumulerte avskrivninger 31.12	7 132
Bokført verdi pr. 31.12	12 318
Årets avskrivninger	3 890
Avskrivningsats	20 %
Avskrivningsplan	Lineær

