

Afghanistankomiteen - Aktivitetsregnskap 2009


Anskaffede midler	Note	2009	2 008
Medlemsinntekter		56 850	59 100
Tilskudd			
Offentlige tilskudd			
Norad		219 966	274 216
UD		10 005 748	3 581 494
Fokus		1 325 388	947 967
Driftsstøtte fra UD		500 000	490 000
Adm Bidrag		365 353	76 831
Sum offentlige bidrag	2	12 416 455	5 370 508
Andre tilskudd/Andre org	3	160 487	127 499
Innsamlede midler, gaver	4	503 453	431 998
Opptjente inntekter fra operasjonelle aktiviteter som oppfyller organisasjonens formål		24 457	48 929
Sum opptjente midler fra op. Aktiviteter		24 457	48 929
Finans- og investeringsinntekter		313	5 642
SUM ANSKAFFEDE MIDLER		13 162 015	6 043 676
Forbrukte midler			
Kostnader til anskaffelse av midler	5	224 132	108 434
Kostnader til organisasjonens formål			
Prosjektarbeid i Norge		492 196	162 560
Prosjektarbeid i Afghanistan		10 909 594	4 622 487
Informasjon		205 571	274 251
Sum Kostnader til egne aktiviteter som oppfyller formålet		11 607 362	5 059 298
Sum formålsaktiviteter		11 831 494	5 167 731
Administrasjonskostnader	7	1 020 320	627 251
Sum Administrasjons Kostnader		1 020 320	627 251
SUM FORBRUKTE MIDLER	6	12 851 814	5 794 983
PERIODENS AKTIVITETSRESULTAT		310 201	248 693
Årets aktivitetsresultat er disponert slik:			
Overført til formålskapital med interne bindinger		142 845	146 129
Overført til dekning av udekket tap		167 356	102 564
Sum disponert	10	310 201	248 693


AFGHANISTANKOMITEEN I NORGE

BALANSE PR. 31.12.09

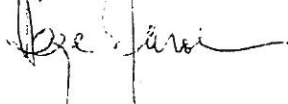
	Note	31.12.2009	31.12.2008
ANLEGGSMIDLER	1		
Langsiktige fordringer	8	9 441	9 441
Sum anleggsmidler		9 441	9 441
OMLØPSMIDLER			
Kortsiktige fordringer	9	6 016 561	7 519 145
Bankinnskudd, kontanter		1 168 723	312 235
Sum omløpsmidler		7 185 284	7 831 380
SUM EIENDELER		7 194 725	7 840 820
	Note	31.12.2009	31.12.2008
FORMÅLSKAPITAL & GJELD			
Annen formålskapital			
Udekket lap		-150 015	-317 372
Formålskapital med eksternt pålagte restriksjoner/blindinger			
Øremerkede prosjektmidler		288 974	146 129
SUM FORMÅLSKAPITAL	10	138 958	-171 243
Langsiktig gjeld			
Annen langsiktig gjeld			67 661
Sum langsiktig gjeld	11	0	67 661
Kortsiktig gjeld			
Skyldig offentlige skatter og avgifter		77 708	58 440
Tilskuddsgjeld/ Gjeld til prosjekt		6 743 154	126 917
Annen kortsiktig gjeld		234 904	7 759 045
Sum kortsiktig gjeld	12	7 055 767	7 944 402
Sum gjeld		7 055 767	8 012 063
SUM FORMÅLSKAPITAL & GJELD		7 194 725	7 840 820

Oslo, 05.06.2010 0


Rune Fimreite
Styreleder


Linda Våge
Nestleder

Hege Jacobsen
Styremedlem




Liv Kjølleth
Generalsekretær

AFGHANISTANKOMITEEN I NORGE

Noter til regnskapet for 2009

NOTE 1 REGNSKAPSPRINSIPPER

Årsregnskapet er satt opp i samsvar med regnskapsloven 1998 og god regnskapsskikk. Ny regnskapsstandard for ideelle organisasjoner er tatt i bruk fra regnskap 2008.

Årsregnskapet består av følgende:

- Aktivitetsregnskap
- Balanse
- Noter

Grunnet overgangsåret, er det ikke utarbeidet sammenligningstall.

Eiendeler bestemt til varig eie eller bruk er klassifisert som anleggsmidler. Andre eiendeler er klassifisert som omløpsmidler. Fordringer som skal tilbakebetales innen ett år er klassifisert som omløpsmidler. Ved klassifisering av kortsiktig gjeld er tilsvarende kriterier lagt til grunn.

Anleggsmidler vurderes til anskaffelseskost, men nedskrives til virkelig verdi når verdifallet forventes ikke å være forbigående.

Avskrivbare driftsmidler avskrives lineært over gjenværende levetid.

Langsiktige fordringer og lån vurderes til nominelt beløp på etableringstidspunktet.

Investeringer i verdipapirer som ansees å være langsiktige investeringer, vurderes til anskaffelseskost og nedskrives når verdifallet forventes ikke å være forbigående.

Omløpsmidler, inkludert kortsiktige verdipapirer, vurderes til laveste av anskaffelseskost og virkelig verdi.

Organisasjonen har ingen verdipapirer som oppfyller vilkårene for regnskapsføring til virkelig verdi.

Kortsiktig gjeld balanseføres til nominelt mottatt beløp på etableringstidspunktet.

Beholdninger er verdsatt etter laveste verdis prinsipp

Skatt

Organisasjonen er ikke ansett skattepliktig for sin virksomhet, jfr skatteloven § 2-32 første ledd.

Inntekt

Medlemsinntekter inntektsføres ved betaling da disse har karakter av å være gave, der medlemmene ikke har krav på noen motytelse.

Tilskudd inntektsføres i den periode de er bevilget til. Tilskudd som må tilbakebetales dersom de ikke er brukt, føres opp som tilskuddsgjeld, og inntektsføres først når midlene blir brukt opp.

Gaver inntektsføres på mottakstidspunktet.

Fordeling av kostnader

Kostnader er i størst mulig grad direkte henført til den aktiviteten de hører til. Kostnader tilhørende mer enn én aktivitet, er så godt som mulig fordelt på en rimelig, pålitelig og konsistent måte på de

AFGHANISTANKOMITEEN I NORGE
 Noter til regnskapet for 2009

NOTE 2 OFFENTLIGE TILSKUDD

Bistandssamarbeidet	2009	2008
UD	10 005 748	3 581 494
Fokus	1 325 388	947 967
Totalt bistandssamarbeidet	11 331 136	4 529 461
Arbeid i Norge		
NORAD infobevilgninger	219 966	274 216
Totalt arbeid i Norge	219 966	274 216
Sum tilskudd	11 551 102	4 803 677
Administrasjonsbidrag		
UD	251 378	-
Fokus	95 385	65 838
Administrasjonsbidrag andre	18 590	10 993
Total administrasjonsbidrag	365 353	76 831
Driftsstøtte fra UD	500 000	490 000
Sum Offentlige bidrag	12 416 455	5 370 508

NOTE 3 BIDRAG ANDRE ORG.	2 009	2 008
Workshop 1325	-	6 887
Den norske Jordmorforening og Fokus- jordmorbesøk	109 911	22 112
Astrid Morken Skole		27 500
Fritt Ord		60 000
Reisestipend Fokus	36 040	11 000
Andre organisasjoner	14 537	-
Sum Andre org.	160 487	127 499

NOTE 4 INNSAMLEDE MIDLER	2009	2008
Miljøkampanje		37 024
Helse	42 607	273 072
Vennskapsskole	283 227	101 842
Andre innsamlede midler	177 620	20 060
Sum innsamlede midler	503 453	431 998

AFGHANISTANKOMITEEN I NORGE

Noter til regnskapet for 2009

NOTE 5- KOSTNADER TIL ANSKAFFELSE AV MIDLER

Kostnader til anskaffelse av midler	2009
Kostnader i forbindelse med kampanjer	221 570
Annonser	2 563
Sum Kostnader til anskaffelse av midler	<u>224 132</u>

NOTE 6 - KOSTNADER ETTER ART

	2009
Prosjektkostnader	11 607 362
Andre kostnader	375 159
Lønnskostnader	869 293
Sum driftskostnader	<u>12 851 814</u>

NOTE 7 ADMINISTRASJONSPROSENT/FORMÅLSPROSENT

Administrasjonsprosent er beregnet som administrasjonskostnader delt på forbrukte midler. Formålsprosenten er beregnet som kostnader til formålet delt på sum forbrukte midler. Administrasjonskostnader omfatter kostnader som verken direkte eller indirekte kan knyttes til stiftelsens aktiviteter, for eksempel generell ledelse, regnskapsførsel, mv.

	2009	Prosent	2008
Sum Kostnader	12 851 814		5 794 983
Andel Administrasjons kostnader	1 020 320	7,94 %	627 251
Andel kostnader til anskaffelse av midler	224 132	1,74 %	108 434
Andel formålsaktivitet	11 607 362	90,32 %	5 059 298

Av de totale kostnadene for 2009 var 8,3% brukt til administrasjon inkludert finans kostnader. 89,89% av kostnadene ble brukt på AiNs Formål.

